



УПРАВЛЕНИЕ ФЕДЕРАЛЬНОЙ СЛУЖБЫ
ГОСУДАРСТВЕННОЙ СТАТИСТИКИ
ПО ТЮМЕНСКОЙ ОБЛАСТИ,
ХАНТЫ-МАНСИЙСКОМУ АВТОНОМНОМУ
ОКРУГУ – ЮГРЕ И ЯМАЛО-НЕНЕЦКОМУ
АВТОНОМНОМУ ОКРУГУ

ПОКАЗАТЕЛИ ПРОМЫШЛЕННОГО ПРОИЗВОДСТВА

январь – май 2024 года

Тюменская область (кроме Ханты-Мансийского автономного округа – Югры и Ямало-Ненецкого автономного округа)

СОДЕРЖАНИЕ

Индекс промышленного производства	3
Индексы производства по видам экономической деятельности	5
Производство отдельных видов промышленной продукции	11
Объем отгруженных товаров собственного производства, выполненных работ и услуг собственными силами организаций	12

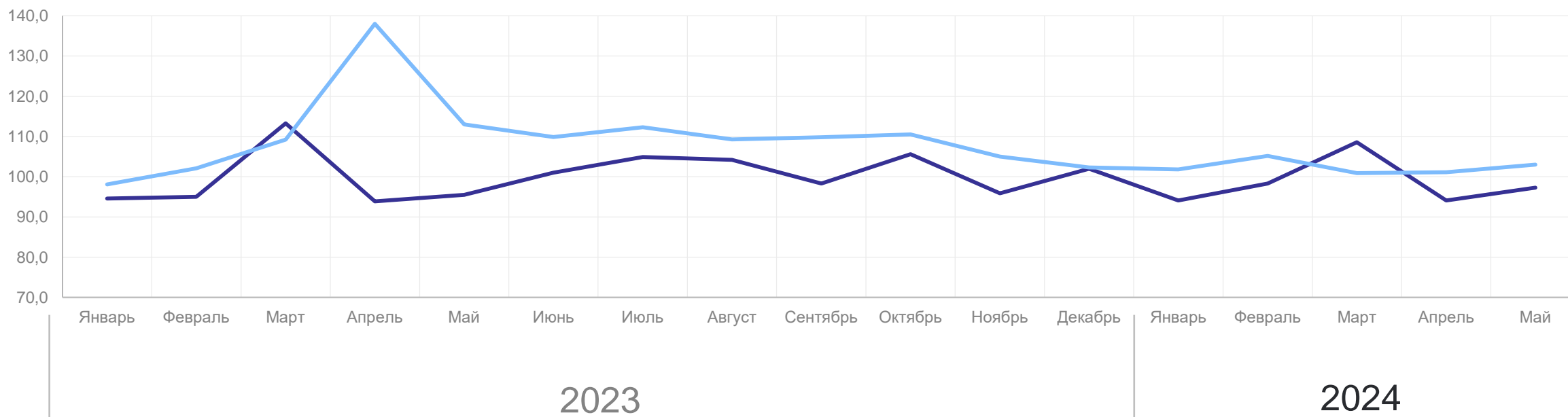
ИНДЕКС ПРОМЫШЛЕННОГО ПРОИЗВОДСТВА

Январь – май 2024 г.
в % к январю – маю 2023 г.



Индекс промышленного
производства

102,4

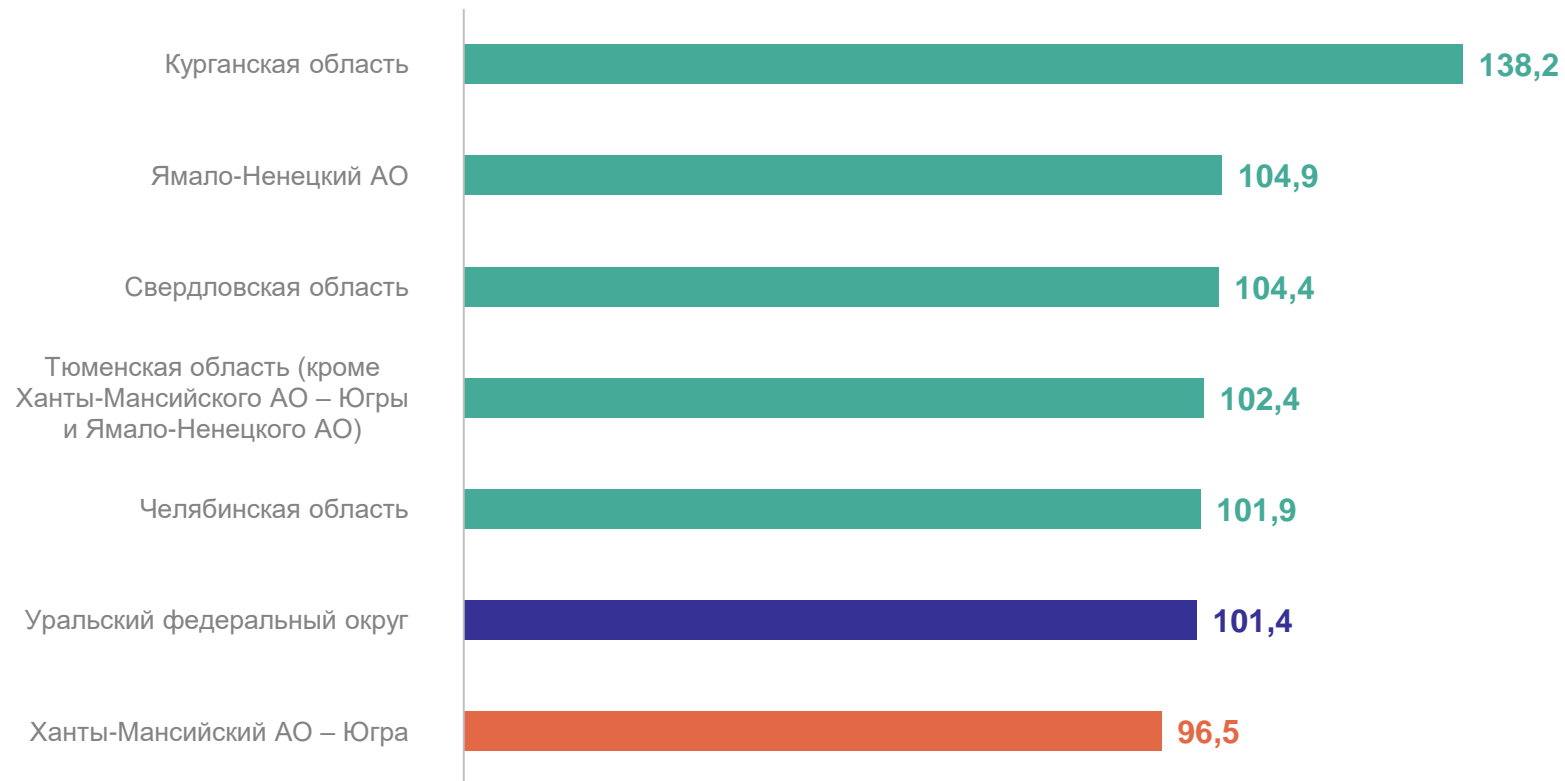


— В % к предыдущему месяцу — В % к соответствующему месяцу предыдущего года

ИНДЕКС ПРОМЫШЛЕННОГО ПРОИЗВОДСТВА

январь – май 2024 г. в % к январю – маю 2023 г.

ТЮМЕНЬСТАТ



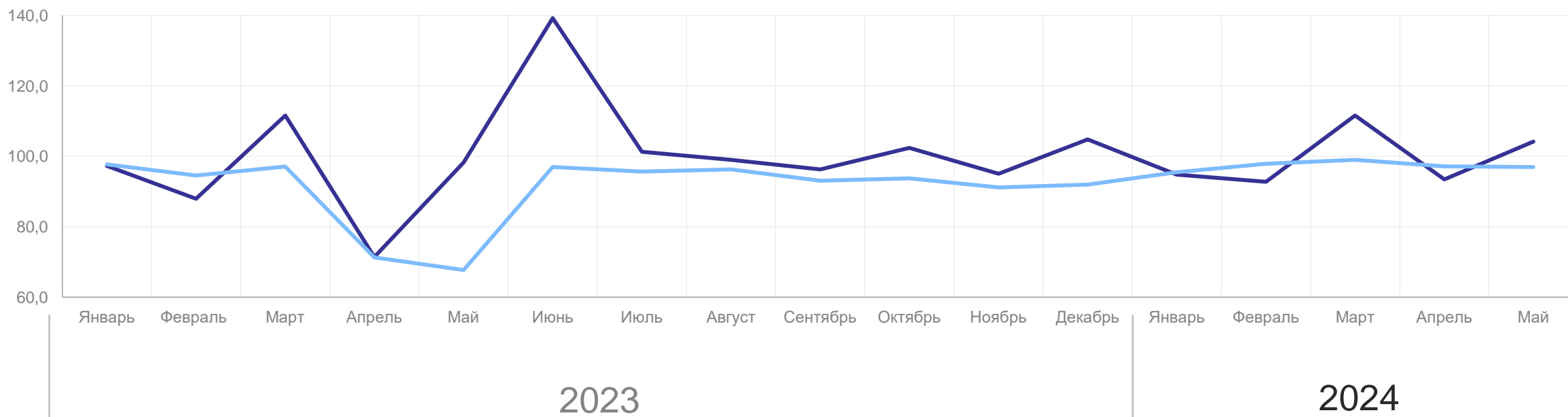
ИНДЕКС ПРОИЗВОДСТВА ПО ДОБЫЧЕ ПОЛЕЗНЫХ ИСКОПАЕМЫХ

Январь – май 2024 г.
в % к январю – маю 2023 г.



Добыча полезных
ископаемых

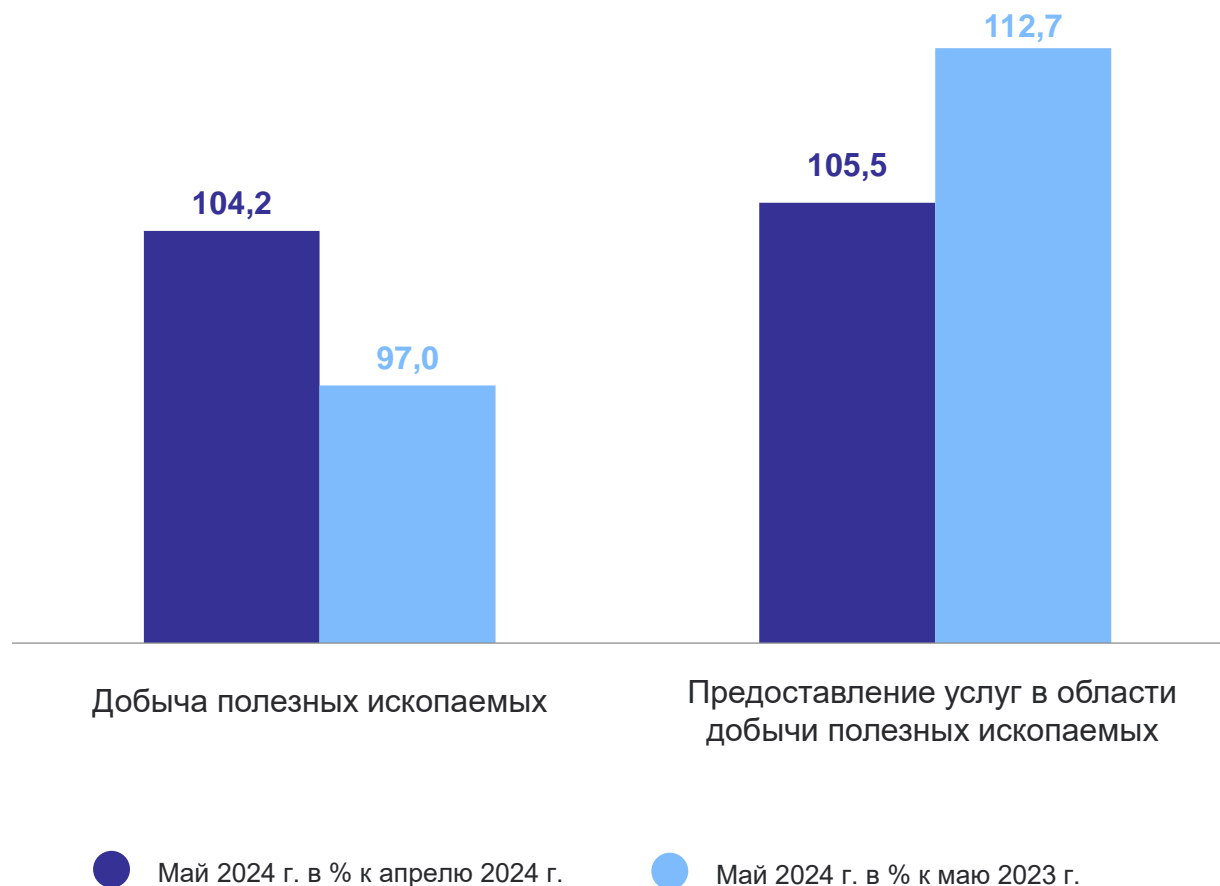
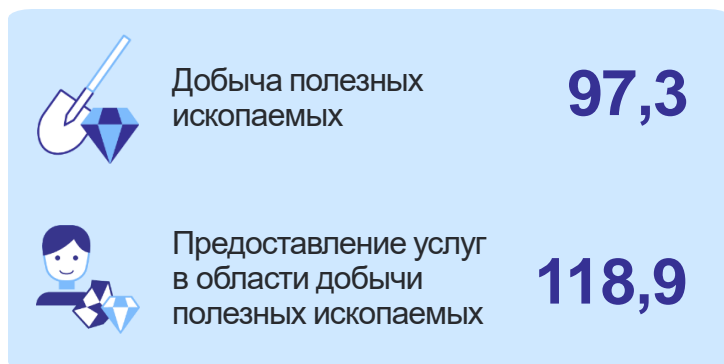
97,3



— В % к предыдущему месяцу — В % к соответствующему месяцу предыдущего года

ИНДЕКС ПРОИЗВОДСТВА ПО ДОБЫЧЕ ПОЛЕЗНЫХ ИСКОПАЕМЫХ

Январь – май 2024 г.
в % к январю – маю 2023 г.



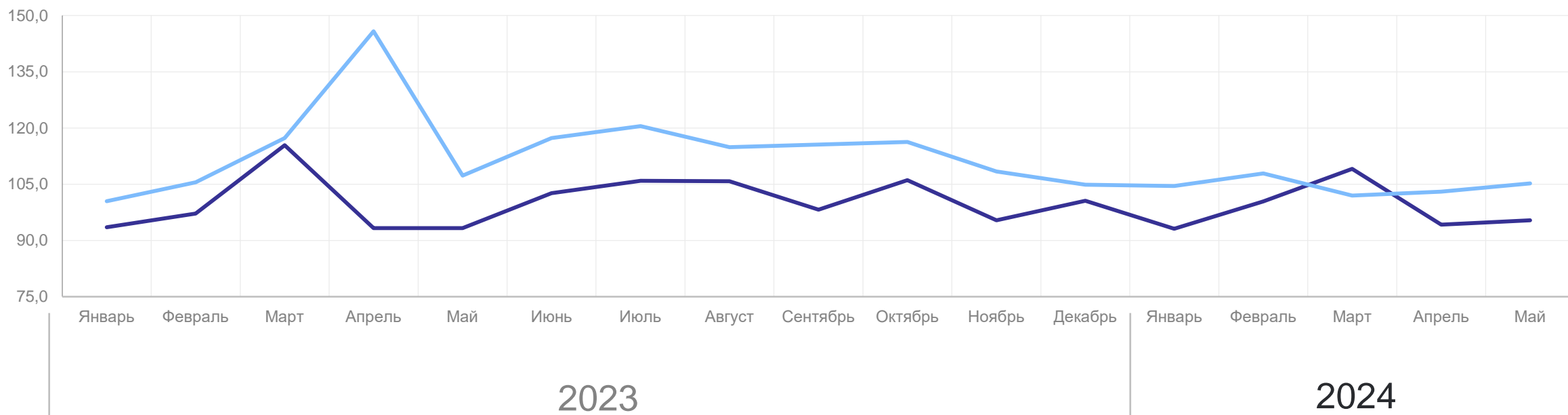
ИНДЕКС ПРОИЗВОДСТВА ПО ОБРАБАТЫВАЮЩИМ ПРОИЗВОДСТВАМ

Январь – май 2024 г.
в % к январю – маю 2023 г.



Обрабатывающие
производства

104,4

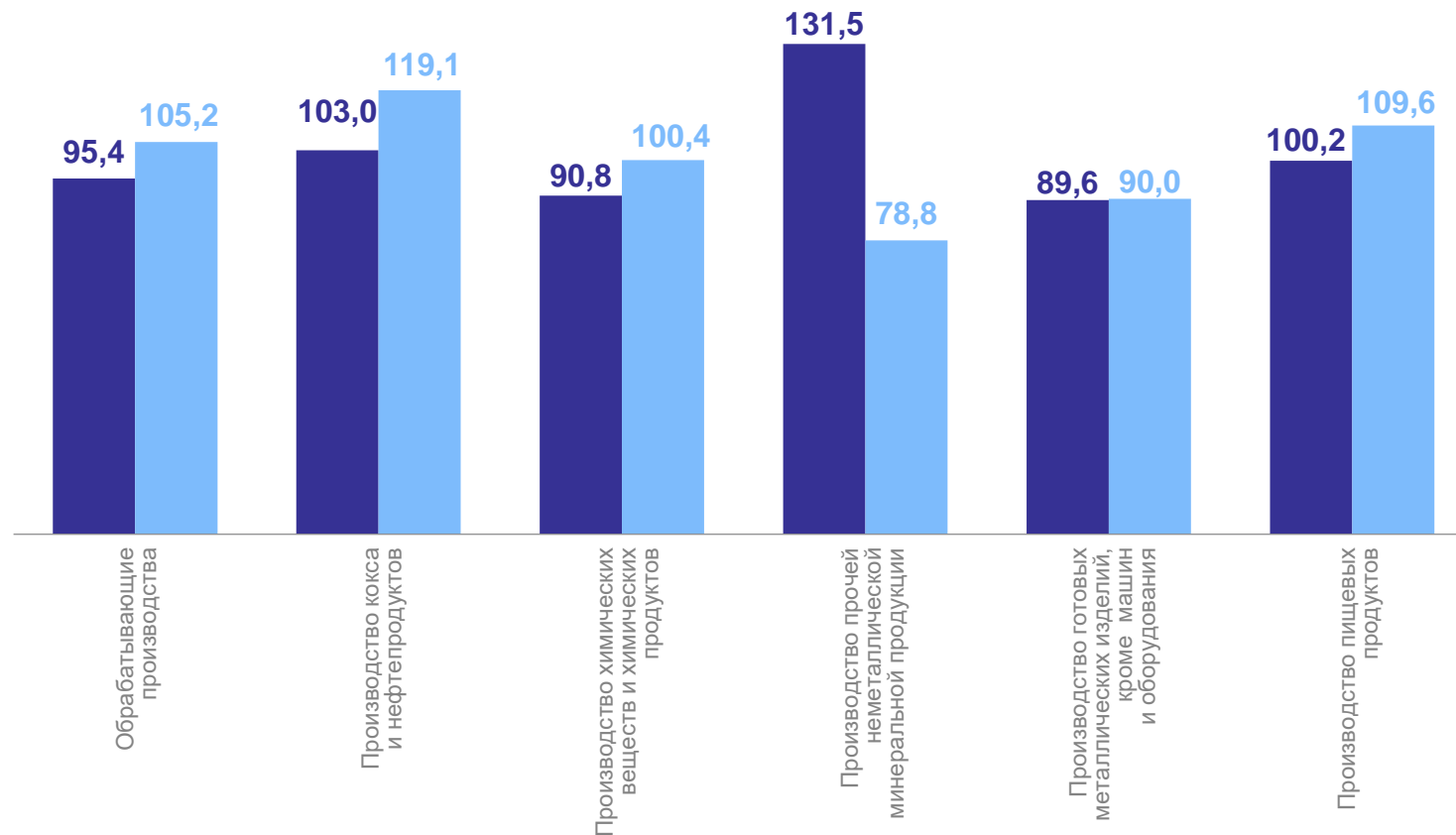


— В % к предыдущему месяцу — В % к соответствующему месяцу предыдущего года

ИНДЕКС ПРОИЗВОДСТВА ПО ОБРАБАТЫВАЮЩИМ ПРОИЗВОДСТВАМ

ТЮМЕНЬСТАТ

Январь – май 2024 г.
в % к январю – маю 2023 г.



● Май 2024 г. в % к апрелю 2024 г.

● Май 2024 г. в % к маю 2023 г.

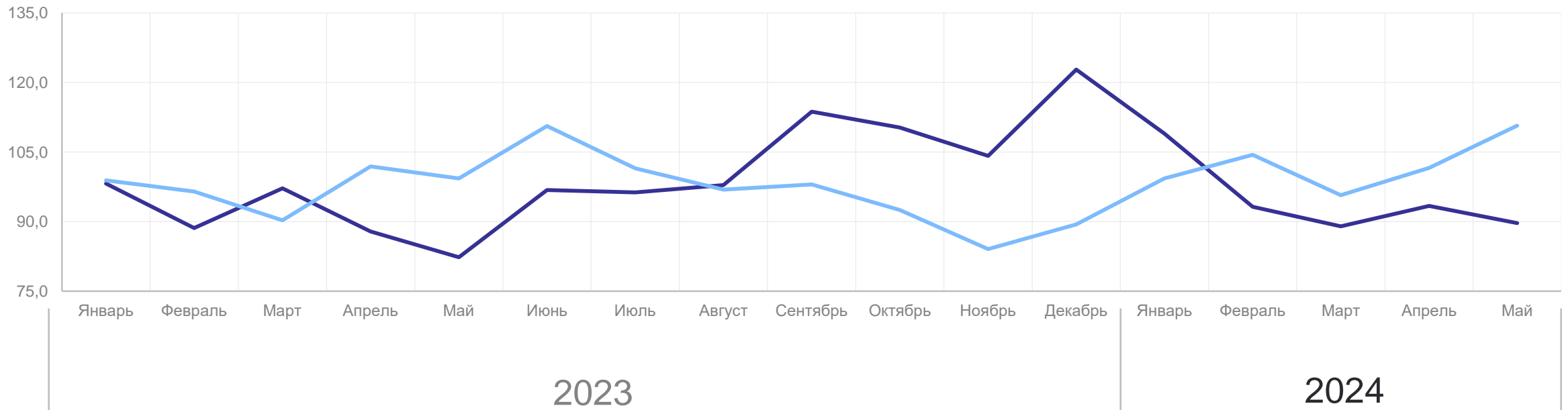
ИНДЕКС ПРОИЗВОДСТВА ПО ОБЕСПЕЧЕНИЮ ЭЛЕКТРИЧЕСКОЙ ЭНЕРГИЕЙ, ГАЗОМ И ПАРОМ; КОНДИЦИОНИРОВАНИЮ ВОЗДУХА

Январь – май 2024 г.
в % к январю – маю 2023 г.



Обеспечение электрической энергией, газом и паром; кондиционирование воздуха

101,7



— В % к предыдущему месяцу — В % к соответствующему месяцу предыдущего года

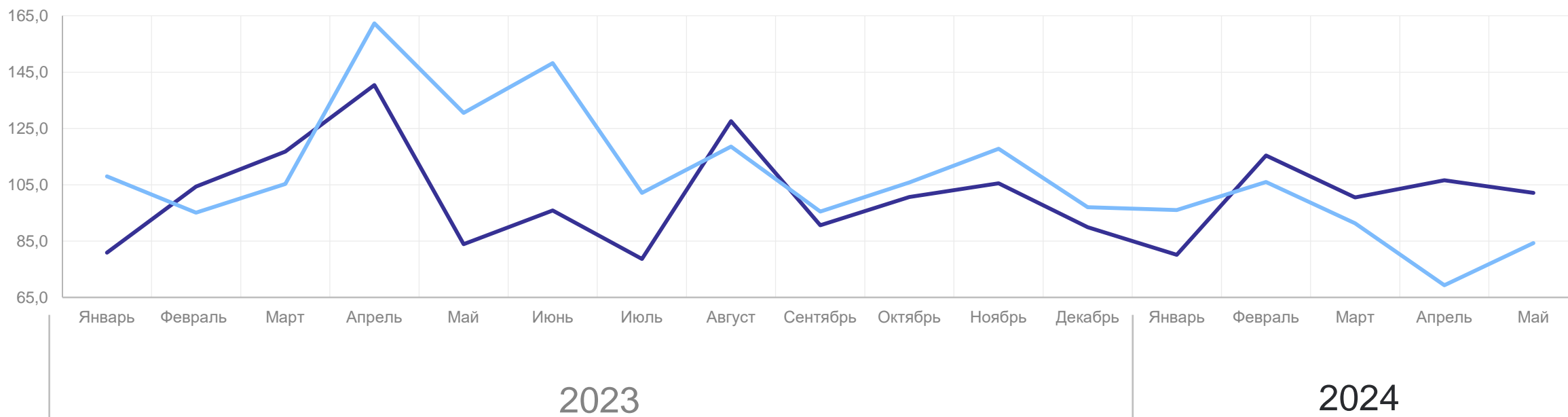
ИНДЕКС ПРОИЗВОДСТВА ПО ВОДОСНАБЖЕНИЮ; ВОДООТВЕДЕНИЮ, УТИЛИЗАЦИИ ОТХОДОВ

Январь – май 2024 г.
в % к январю – маю 2023 г.



Водоснабжение;
водоотведение,
утилизация отходов

86,6



— В % к предыдущему месяцу — В % к соответствующему месяцу предыдущего года

ПРОИЗВОДСТВО ОТДЕЛЬНЫХ ВИДОВ ПРОМЫШЛЕННОЙ ПРОДУКЦИИ

ТЮМЕНЬСТАТ

	Январь – май 2024 г.	В % к соответствующему периоду предыдущего года
Аккумуляторы свинцовые для запуска поршневых двигателей, тыс. штук	995,9	157,7
Мука из зерновых культур, овощных и других растительных культур; смеси из них, тонн	35643,2	117,7
Продукты кисломолочные (кроме творога и продуктов из творога), тонн	19334,3	106,8
Молоко жидкое обработанное, включая молоко для детского питания, тонн	54561,2	106,2
Пар и горячая вода, тыс. Гкал	8323,4	106,1
Пластмассы в первичных формах, тыс. тонн	1182,6	105,1
Электроэнергия, млн кВт ч	5846,2	101,9
Конструкции и детали конструкций из алюминия прочие, тонн	1384,0	100,9
Изделия хлебобулочные недлительного хранения, тонн	32503,8	99,0
Воды минеральные природные упакованные, воды питьевые упакованные, не содержащие сахара, подсластителей, ароматизаторов и других пищевых веществ, тыс. полул.	52031	98,1
Конструкции и детали конструкций из черных металлов, тыс. тонн	79,3	95,3

ОБЪЕМ ОТГРУЖЕННЫХ ТОВАРОВ СОБСТВЕННОГО ПРОИЗВОДСТВА, ВЫПОЛНЕННЫХ РАБОТ И УСЛУГ СОБСТВЕННЫМИ СИЛАМИ ОРГАНИЗАЦИЙ

январь – май 2024 г., млрд рублей

ТЮМЕНЬСТАТ



Объем отгруженных товаров по основным видам обрабатывающих производств

