



УПРАВЛЕНИЕ ФЕДЕРАЛЬНОЙ СЛУЖБЫ  
ГОСУДАРСТВЕННОЙ СТАТИСТИКИ  
ПО ТЮМЕНСКОЙ ОБЛАСТИ,  
ХАНТЫ-МАНСИЙСКОМУ АВТОНОМНОМУ  
ОКРУГУ – ЮГРЕ И ЯМАЛО-НЕНЕЦКОМУ  
АВТОНОМНОМУ ОКРУГУ

# СОЦИАЛЬНО-ЭКОНОМИЧЕСКОЕ ПОЛОЖЕНИЕ

январь – декабрь 2023 года

---

Ханты-Мансийский автономный округ – Югра


# СОДЕРЖАНИЕ

Производство товаров и услуг	3
Рынки товаров и услуг	6
Индексы цен и тарифов	9
Социальная сфера	10
Демография	12

# ИНДЕКС ПРОМЫШЛЕННОГО ПРОИЗВОДСТВА

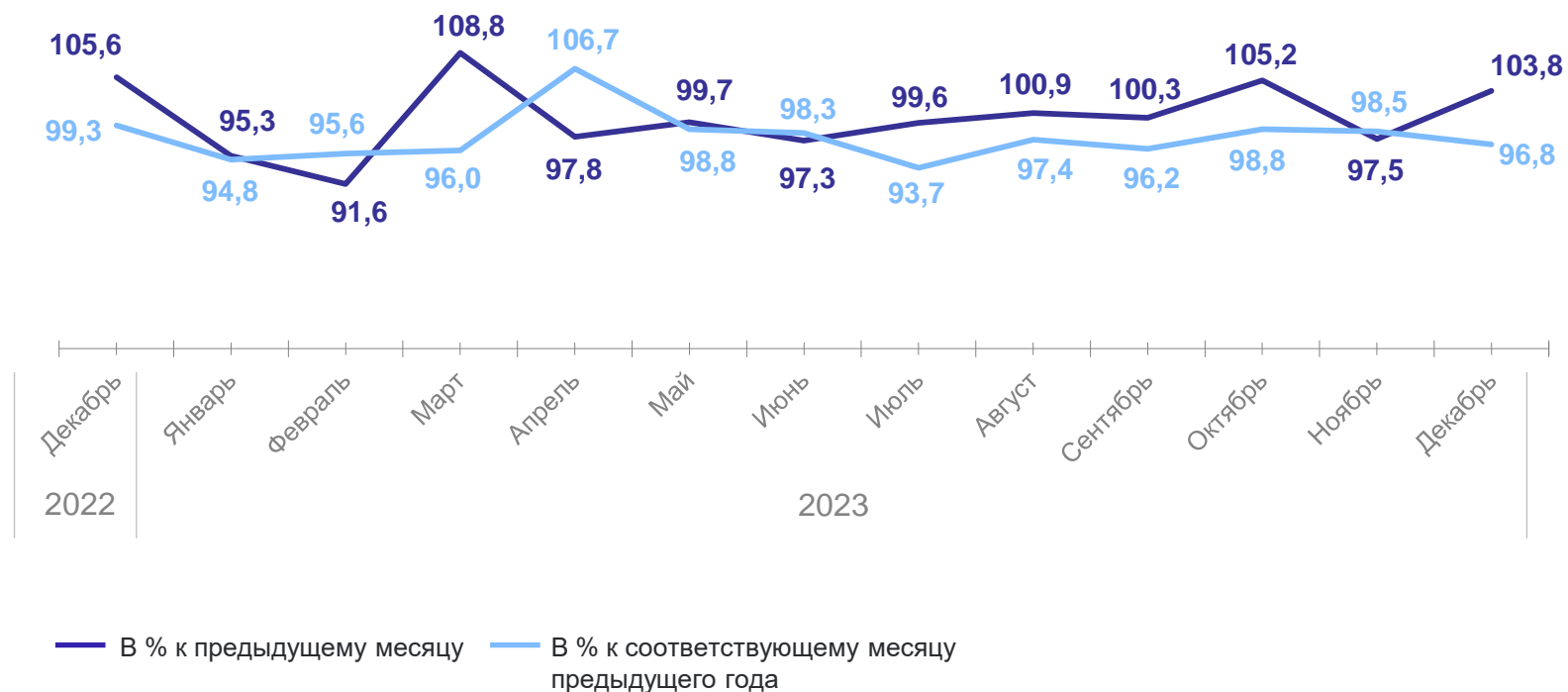
ТЮМЕНЬСТАТ

Январь – декабрь 2023 г.  
к январю – декабрю 2022 г., %



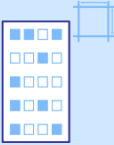
**97,6**

Индекс промышленного  
производства

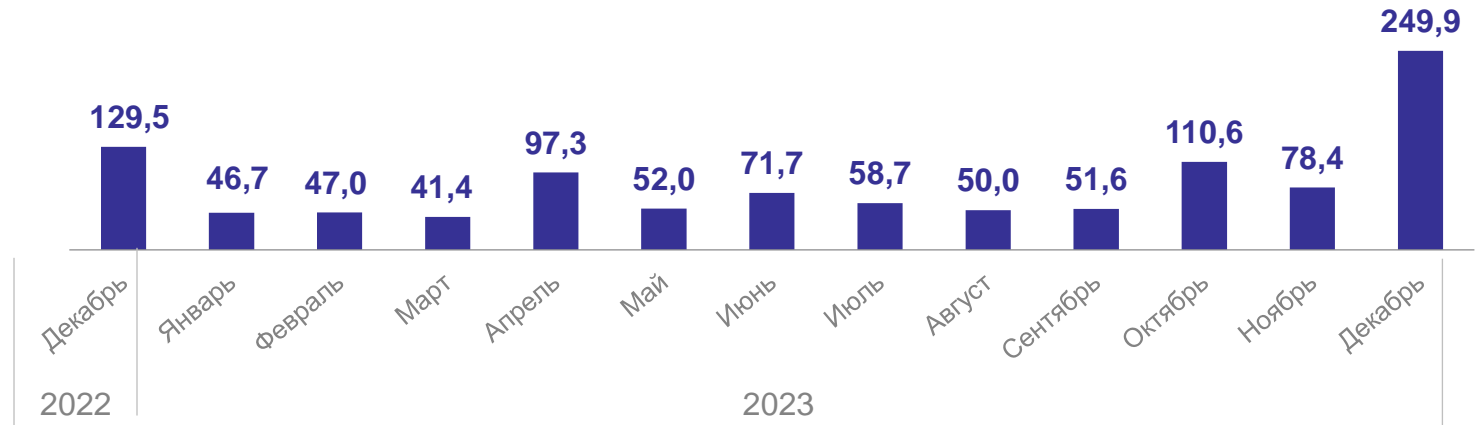



# ЖИЛИЩНОЕ СТРОИТЕЛЬСТВО

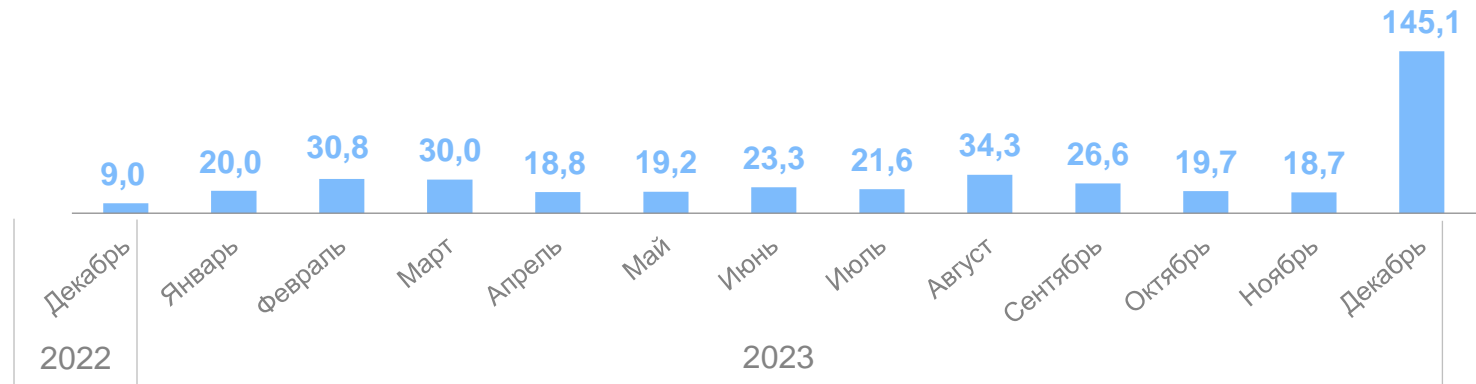
Январь – декабрь 2023 г.



**955,3** тыс. м<sup>2</sup>  
Введено жилых домов организациями и индивидуальными застройщиками

**408,1** тыс. м<sup>2</sup>  
Введено жилых домов индивидуальными застройщиками



# ГРУЗОБОРОТ АВТОМОБИЛЬНОГО ТРАНСПОРТА ОРГАНИЗАЦИЙ\*

ТЮМЕНЬСТАТ

Январь – декабрь 2023 г.

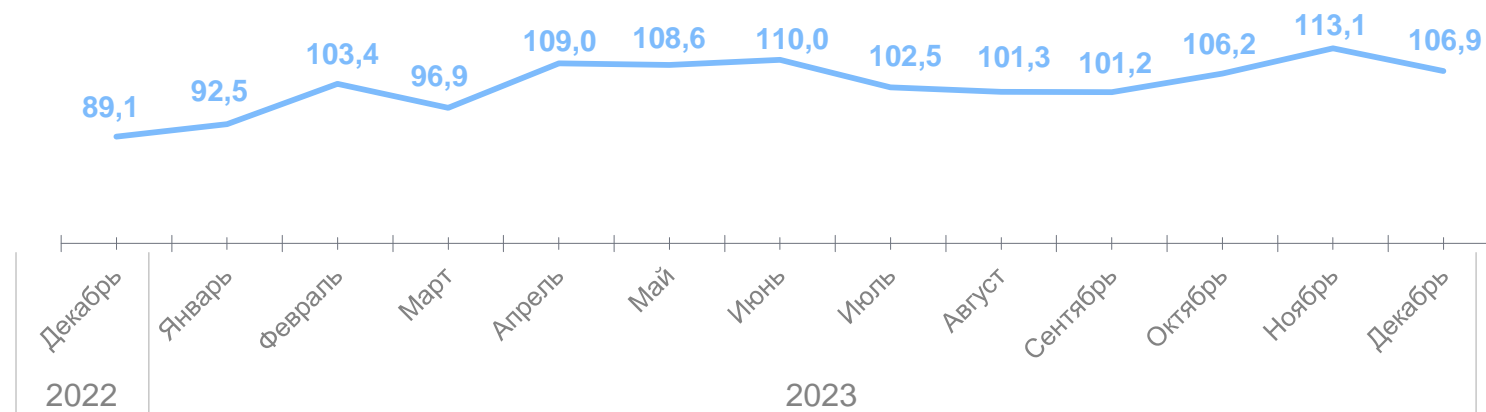
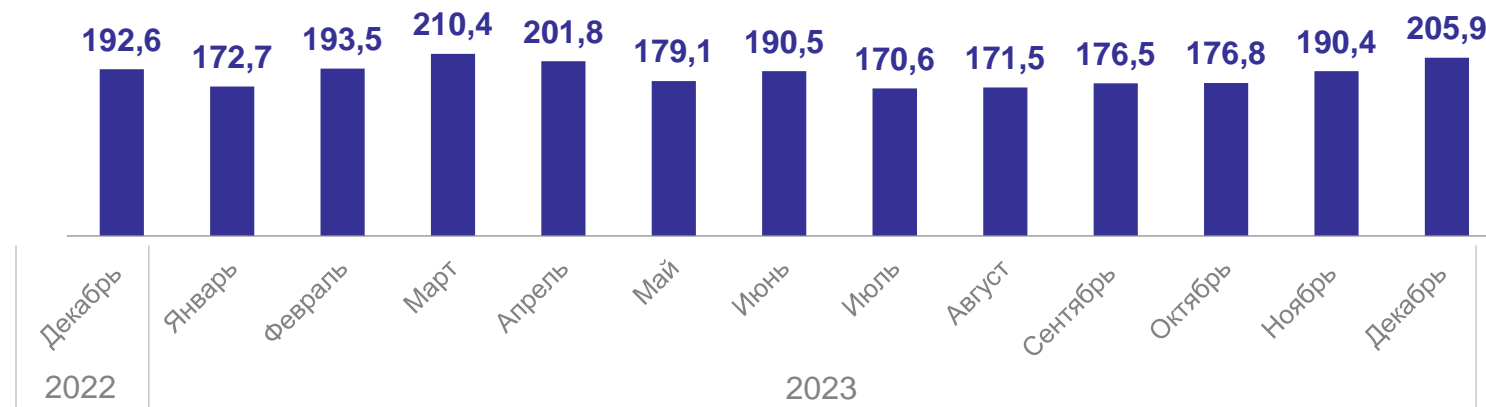


**2239,6**

МЛН Т-КМ

**104,1%**

к соответствующему периоду  
предыдущего года



\*По организациям (без субъектов малого предпринимательства) всех видов экономической деятельности

# ОБОРОТ РОЗНИЧНОЙ ТОРГОВЛИ

ТЮМЕНЬСТАТ

Январь – декабрь 2023 г.

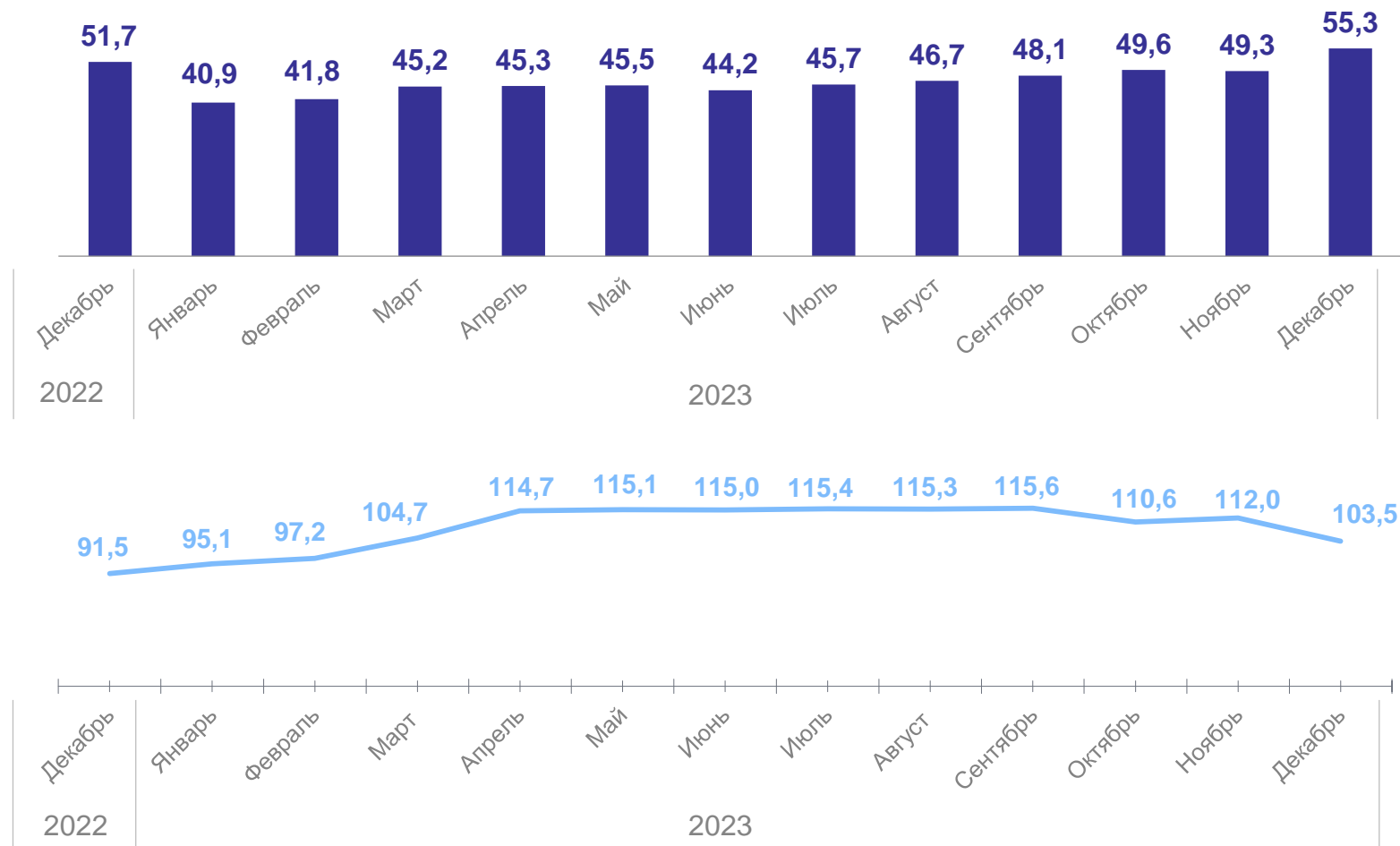


**557,6**

млрд рублей

**109,4%**

к соответствующему периоду  
предыдущего года



# ОБОРОТ ОБЩЕСТВЕННОГО ПИТАНИЯ

ТЮМЕНЬСТАТ

Январь – декабрь 2023 г.

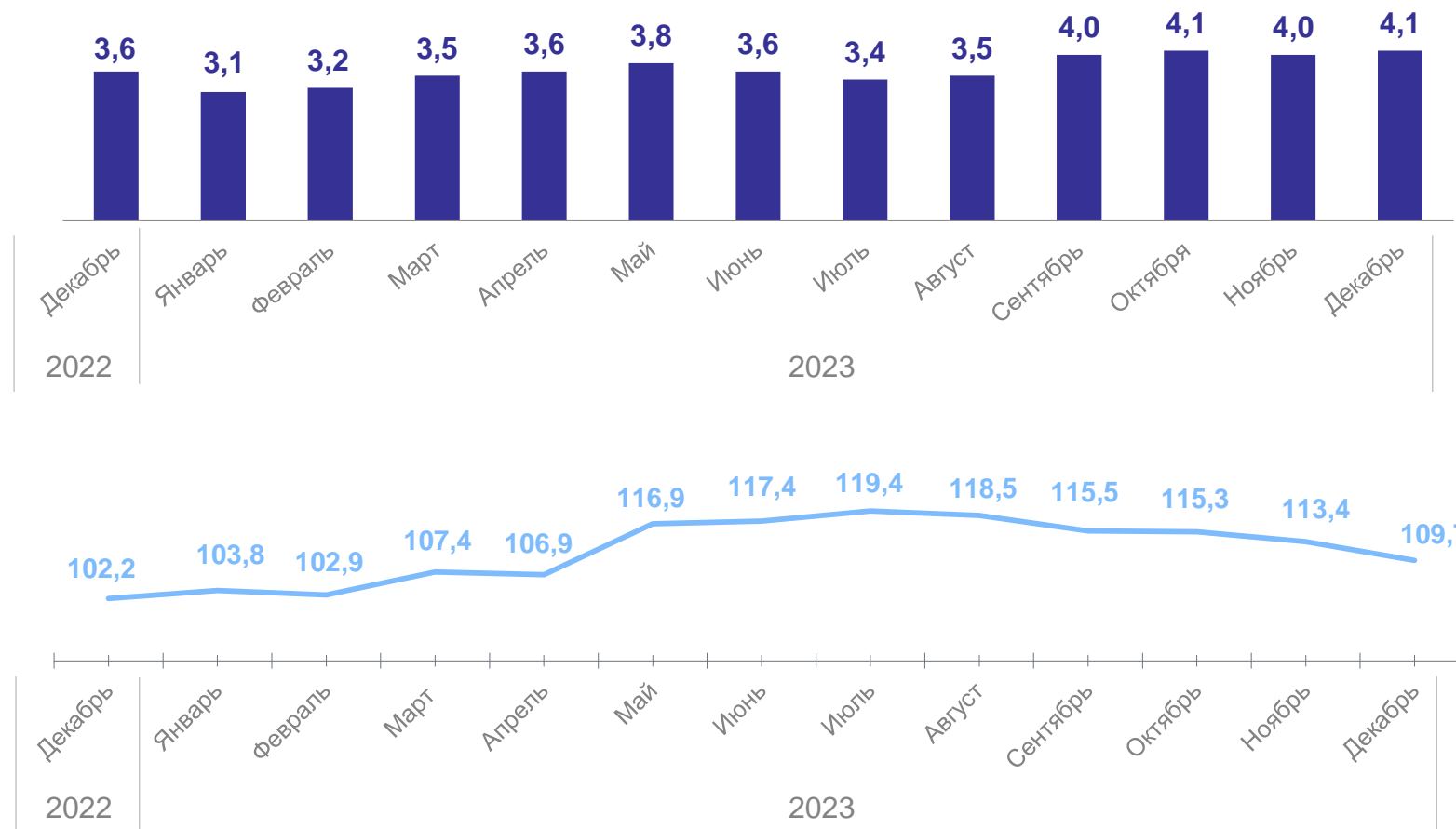


43,8

млрд рублей

112,2%

к соответствующему периоду  
предыдущего года



# ОБЪЕМ ПЛАТНЫХ УСЛУГ НАСЕЛЕНИЮ

ТЮМЕНЬСТАТ

Январь – декабрь 2023 г.

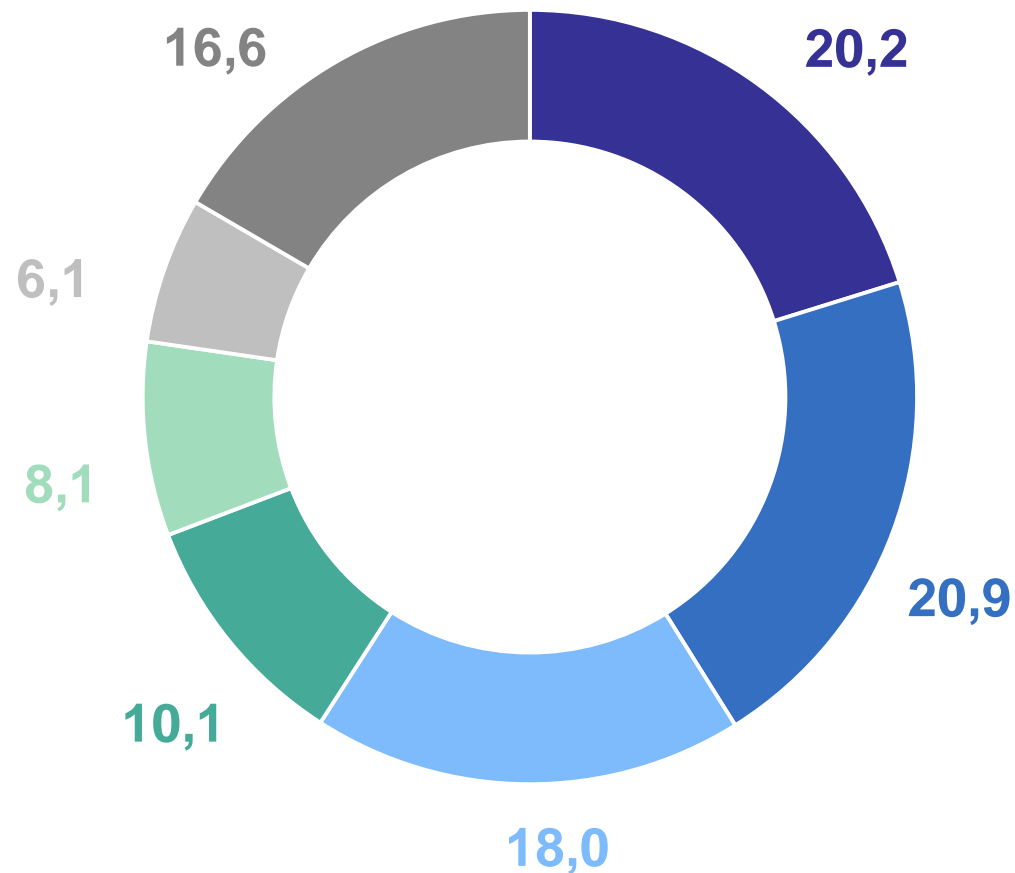


**165,1**

млрд рублей

**103,2%**

к соответствующему периоду  
предыдущего года



В % от объема платных услуг

- Транспортные
- Коммунальные
- Телекоммуникационные
- Жилищные
- Бытовые
- Системы образования
- Другие виды услуг



# ИНДЕКСЫ ПОТРЕБИТЕЛЬСКИХ ЦЕН И ТАРИФОВ

к предыдущему месяцу, %

ТЮМЕНЬСТАТ

Декабрь 2023 г.  
к декабрю 2023 г., %



100,8

Индекс потребительских цен



101,3

Продовольственные товары



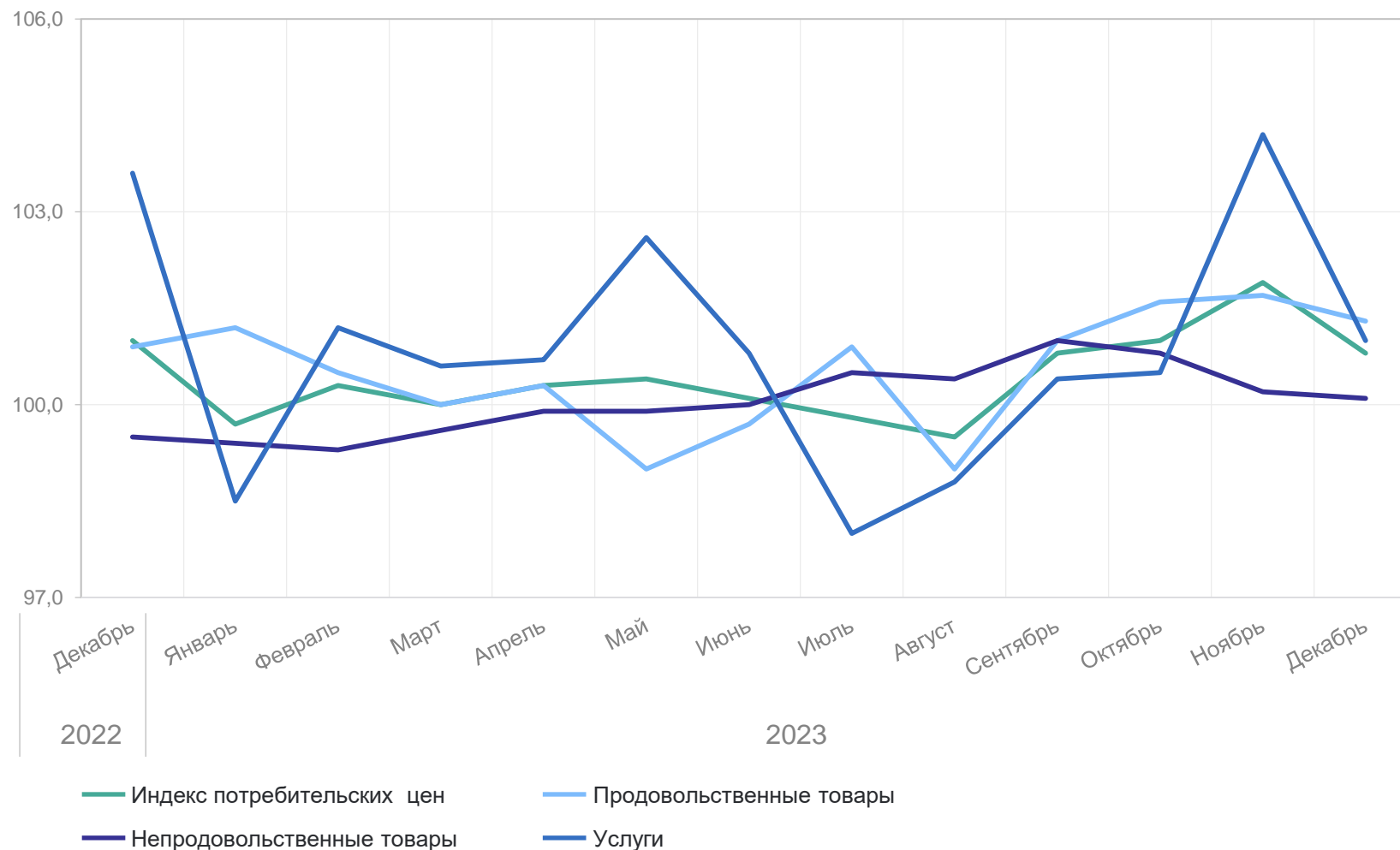
100,1

Непродовольственные товары



101,0

Услуги



# СРЕДНЕМЕСЯЧНАЯ ЗАРАБОТНАЯ ПЛАТА ОДНОГО РАБОТНИКА ОРГАНИЗАЦИЙ

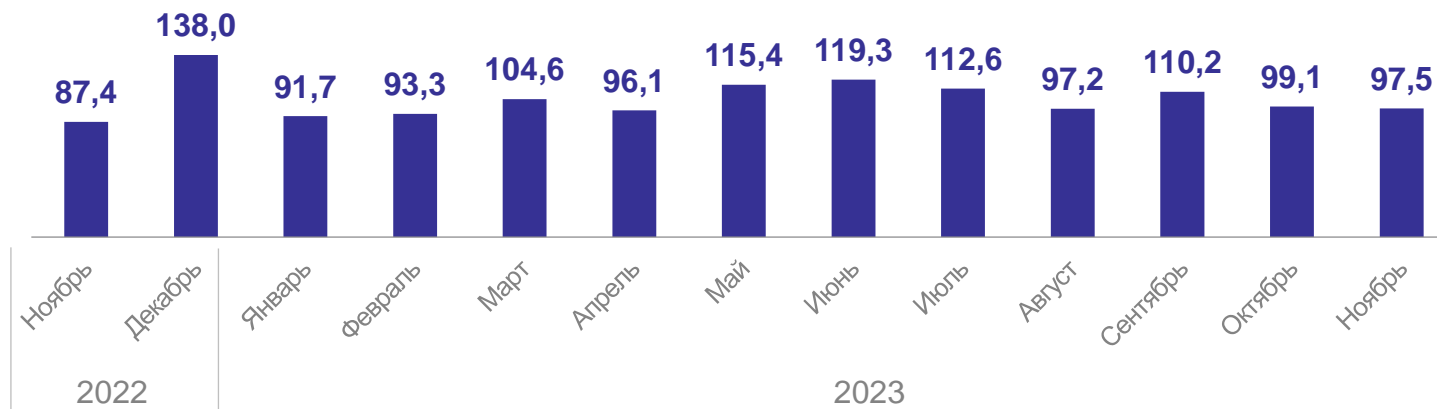
ТЮМЕНЬСТАТ

Январь – ноябрь 2023 г.

Среднемесячная номинальная начисленная заработная плата

**103,6**

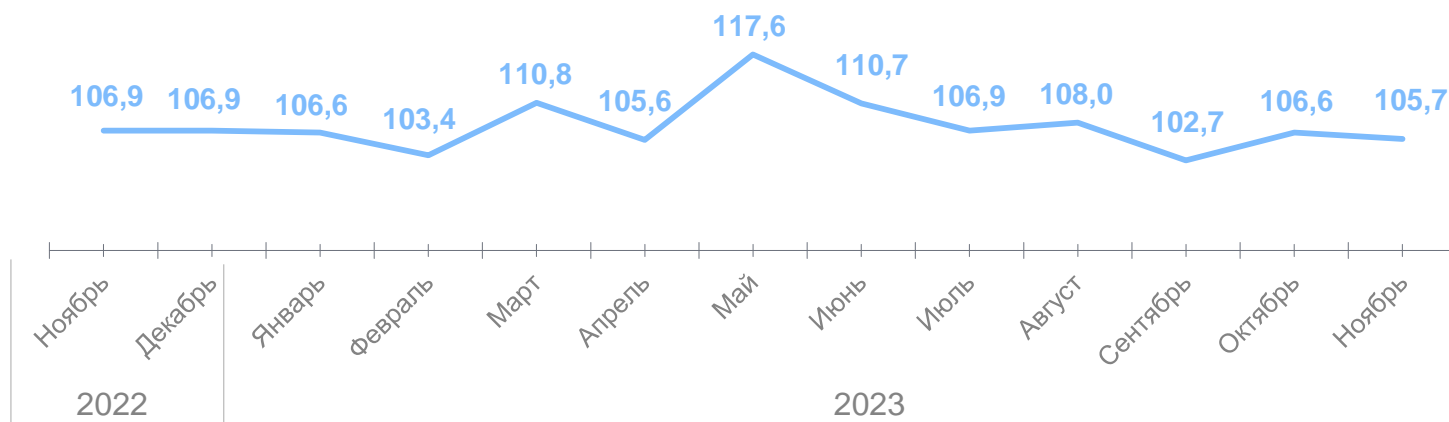
тысяч рублей



Реальная начисленная заработная плата

**107,9**

в % к соответствующему периоду предыдущего года



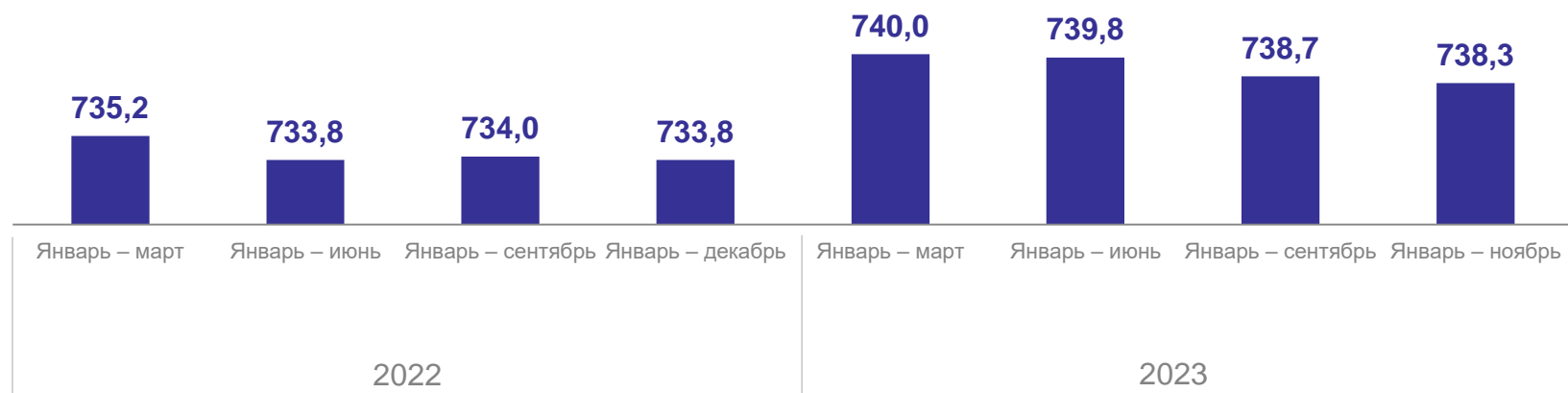
# ЗАНЯТОСТЬ И БЕЗРАБОТИЦА

ТЮМЕНЬСТАТ

Среднесписочная численность работников организаций

**738,3**

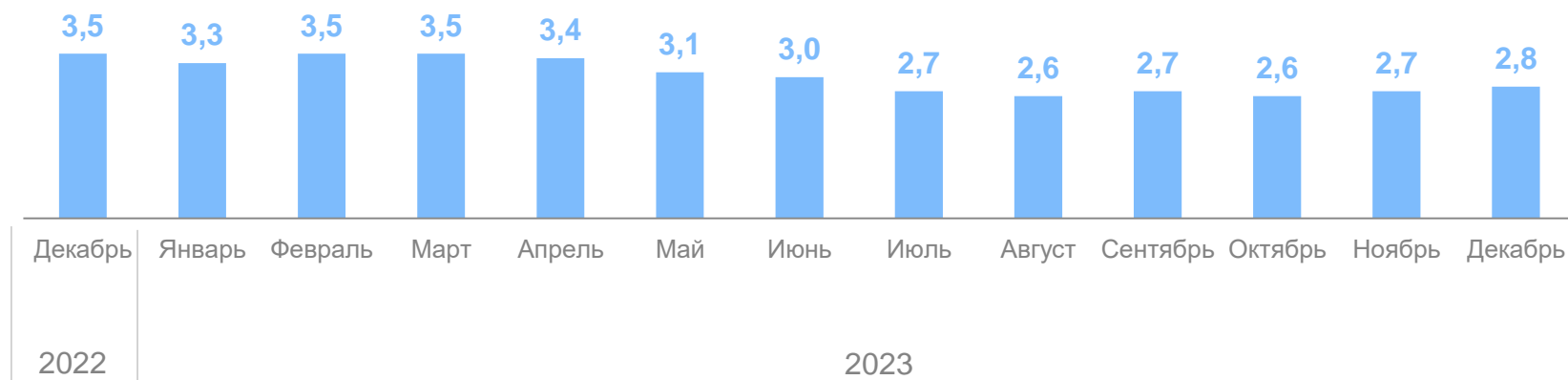
тыс. человек,  
январь – ноябрь 2023 г.



Численность безработных\*

**2,8**

тыс. человек,  
на конец декабря 2023 г.



\*По данным Департамента труда и занятости населения Ханты-Мансийского автономного округа – Югры

# ПОКАЗАТЕЛИ ЕСТЕСТВЕННОГО ДВИЖЕНИЯ

ТЮМЕНЬСТАТ

Январь – ноябрь 2023 г., человек

17288

Число родившихся

10,9

На 1000 населения

9758

Число умерших

6,1

На 1000 населения

7530

Естественный прирост

4,8

На 1000 населения

Всего

17423 17288



Число родившихся

10110 9758



Число умерших

7313 7530



Естественный прирост, убыль (-)

На 1000 населения

11,1 10,9



Число родившихся

6,4 6,1



Число умерших

4,7 4,8



Естественный прирост, убыль (-)

● Январь – ноябрь 2022 г.

● Январь – ноябрь 2023 г.

# МИГРАЦИЯ НАСЕЛЕНИЯ

Январь – ноябрь 2023 г., человек

Миграция

77181

Число прибывших

Миграция  
в пределах России

56097

Число выбывших

57198

49538

19983

Миграционный прирост, убыль (-)

6559

Миграция

70739 77181



Число прибывших

62859 57198



Число выбывших

7880 19983



Миграционный прирост, убыль (-)

Миграция в пределах России

49170 56097



Число прибывших

51698 49538



Число выбывших

-2528 6559



Миграционный прирост, убыль (-)

● Январь – ноябрь 2022 г.

● Январь – ноябрь 2023 г.