



УПРАВЛЕНИЕ ФЕДЕРАЛЬНОЙ СЛУЖБЫ
ГОСУДАРСТВЕННОЙ СТАТИСТИКИ
ПО ТЮМЕНСКОЙ ОБЛАСТИ,
ХАНТЫ-МАНСИЙСКОМУ АВТОНОМНОМУ
ОКРУГУ – ЮГРЕ И ЯМАЛО-НЕНЕЦКОМУ
АВТОНОМНОМУ ОКРУГУ

СОЦИАЛЬНО-ЭКОНОМИЧЕСКОЕ ПОЛОЖЕНИЕ

январь – май 2024 года

Тюменская область (кроме Ханты-Мансийского автономного округа – Югры и Ямало-Ненецкого автономного округа)


СОДЕРЖАНИЕ

Производство товаров и услуг	3
Рынки товаров и услуг	6
Индексы потребительских цен и тарифов	9
Социальная сфера	10
Демография	12

ИНДЕКС ПРОМЫШЛЕННОГО ПРОИЗВОДСТВА

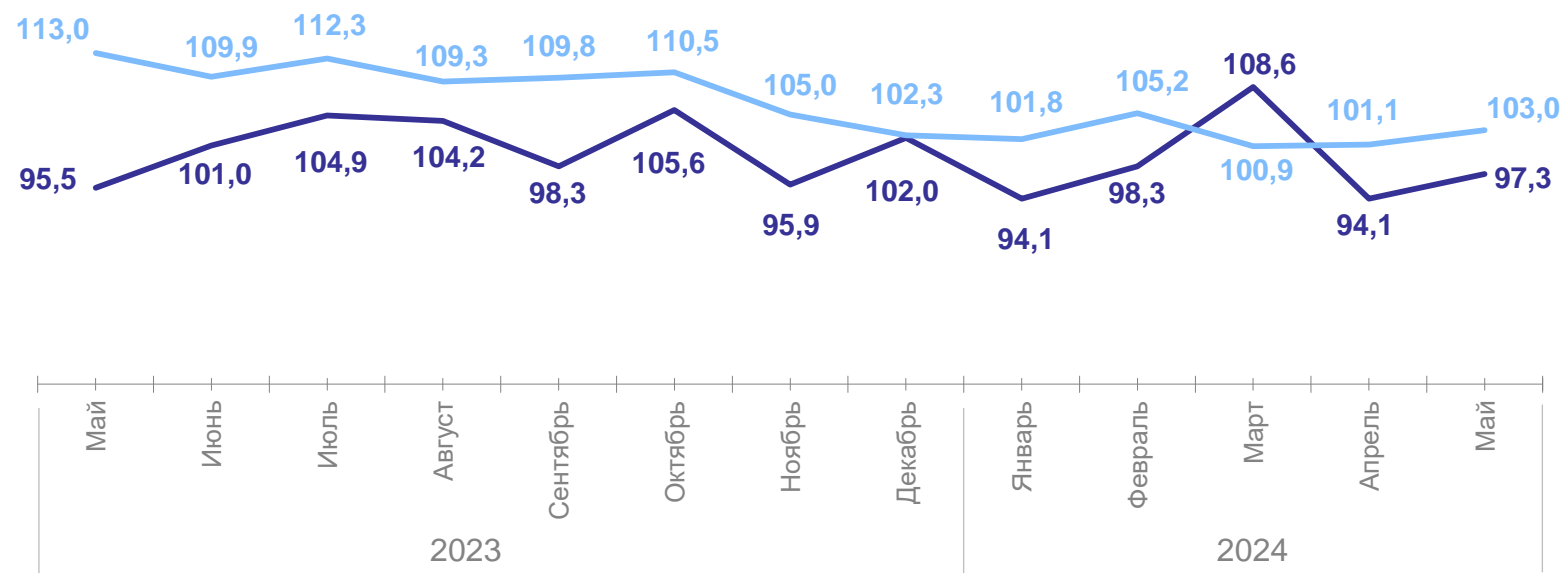
ТЮМЕНЬСТАТ

Январь – май 2024 г.
к январю – маю 2023 г., %



102,4

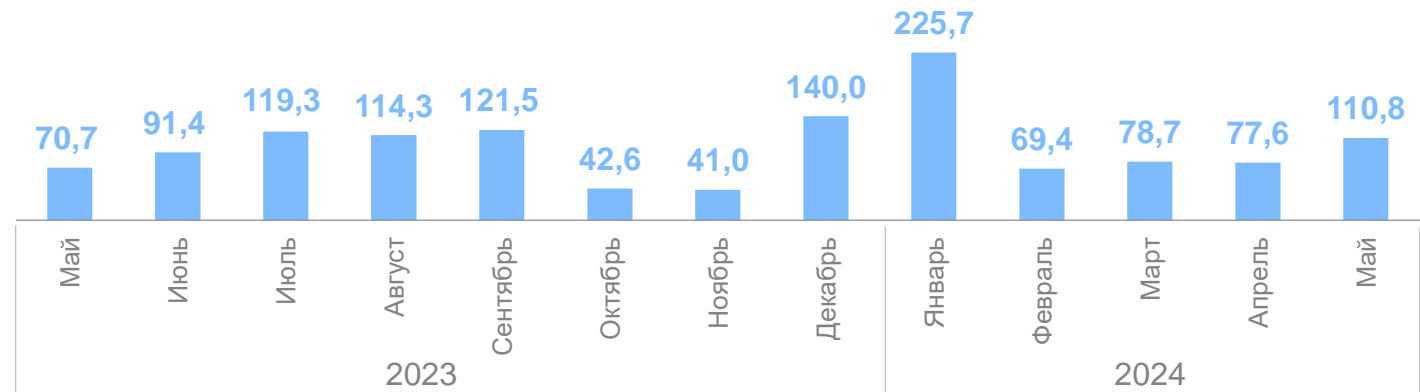
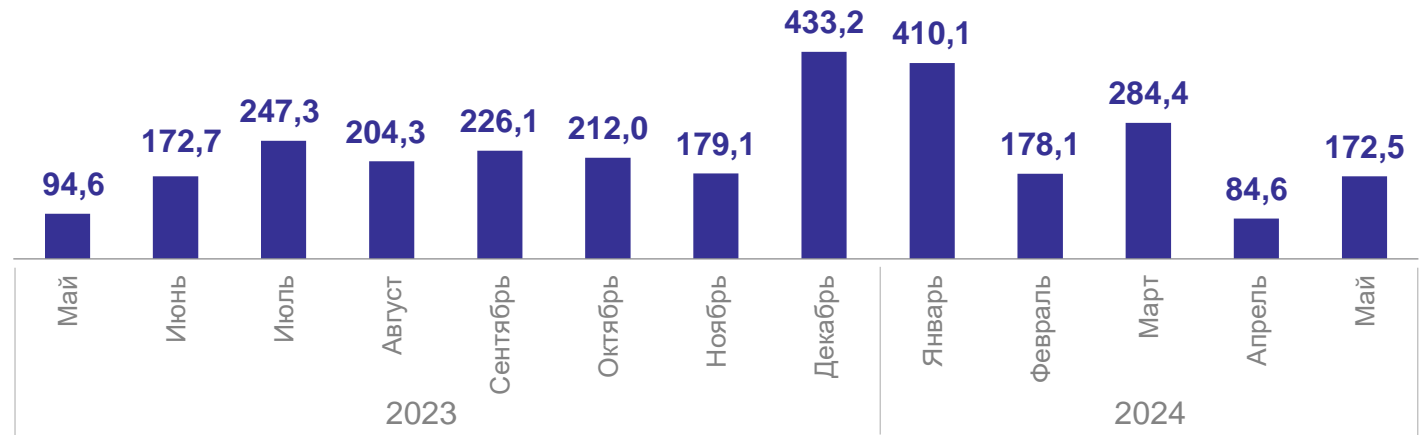
Индекс промышленного
производства



— В % к предыдущему месяцу — В % к соответствующему месяцу предыдущего года

ЖИЛИЩНОЕ СТРОИТЕЛЬСТВО

Январь – май 2024 г.



ГРУЗОБОРОТ АВТОМОБИЛЬНОГО ТРАНСПОРТА ОРГАНИЗАЦИЙ*

ТЮМЕНЬСТАТ

Январь – май 2024 г.

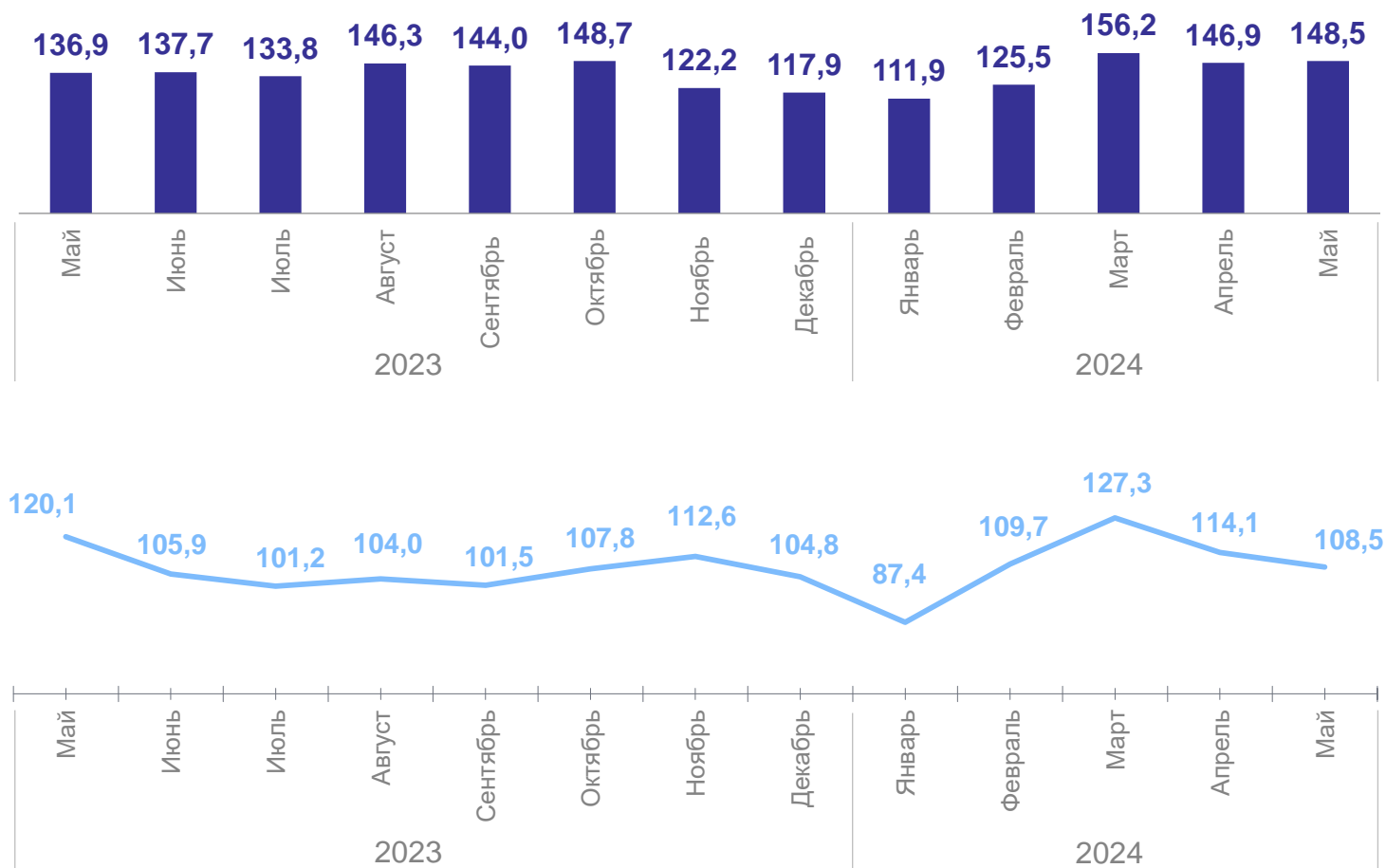


689,1

МЛН Т-КМ

109,2%

к соответствующему периоду
предыдущего года



*Без субъектов малого предпринимательства
всех видов экономической деятельности

ОБОРОТ РОЗНИЧНОЙ ТОРГОВЛИ

ТЮМЕНЬСТАТ

Январь – май 2024 г.

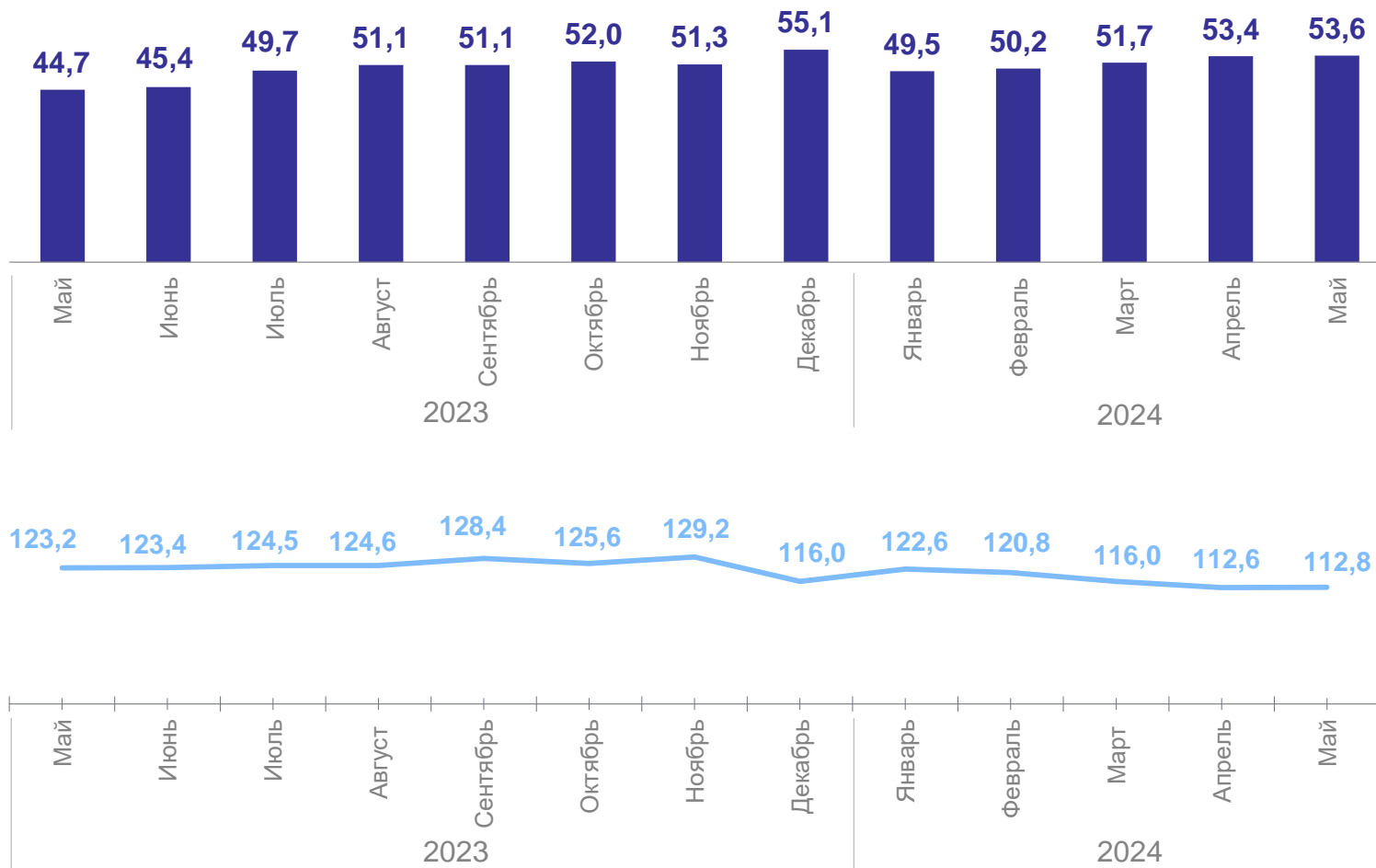


258,3

млрд рублей

116,2%

к соответствующему периоду
предыдущего года



ОБОРОТ ОБЩЕСТВЕННОГО ПИТАНИЯ

ТЮМЕНЬСТАТ

Январь – май 2024 г.

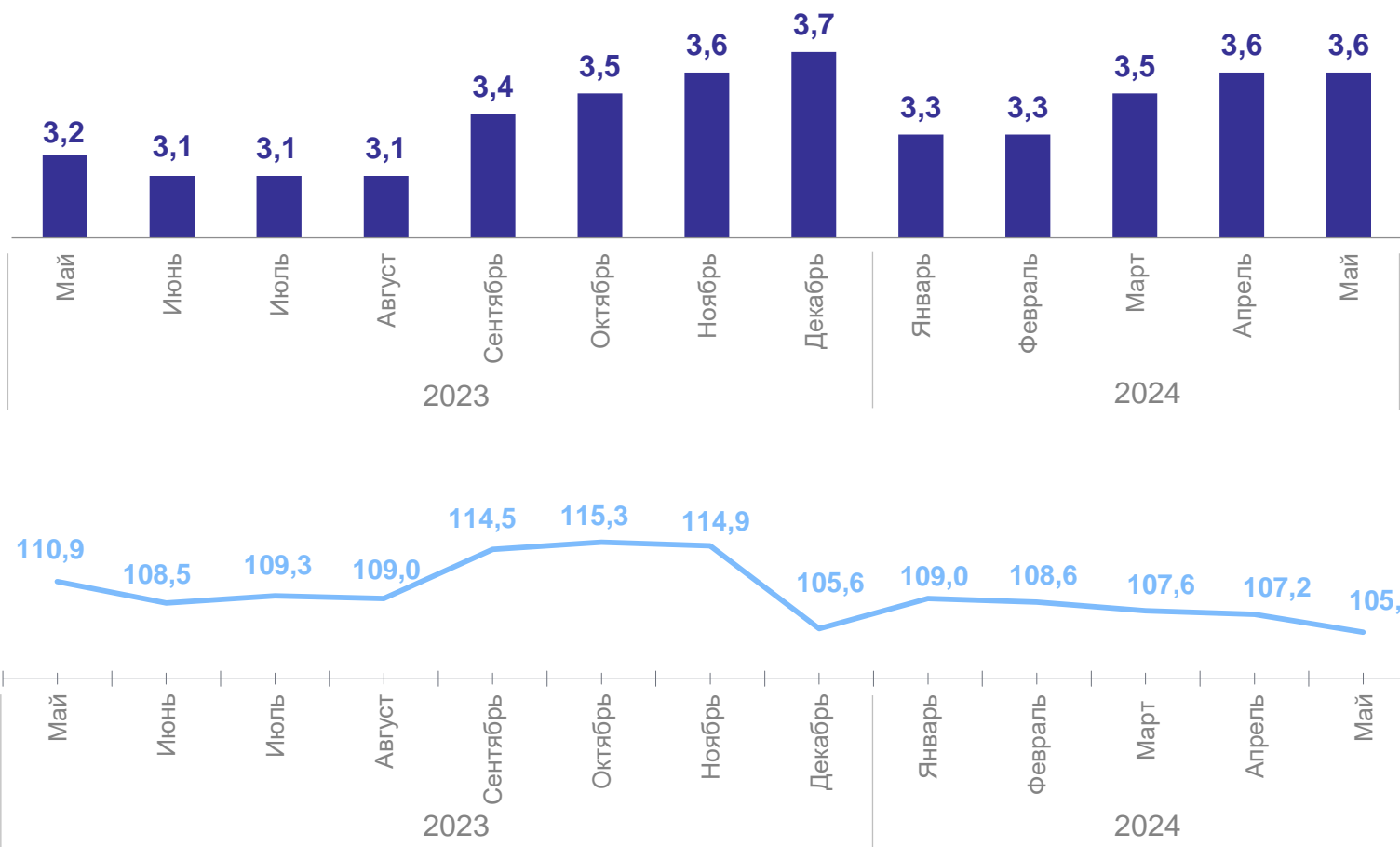


17,3

млрд рублей

107,5%

к соответствующему периоду
предыдущего года



ОБЪЕМ ПЛАТНЫХ УСЛУГ НАСЕЛЕНИЮ

Январь – май 2024 г.

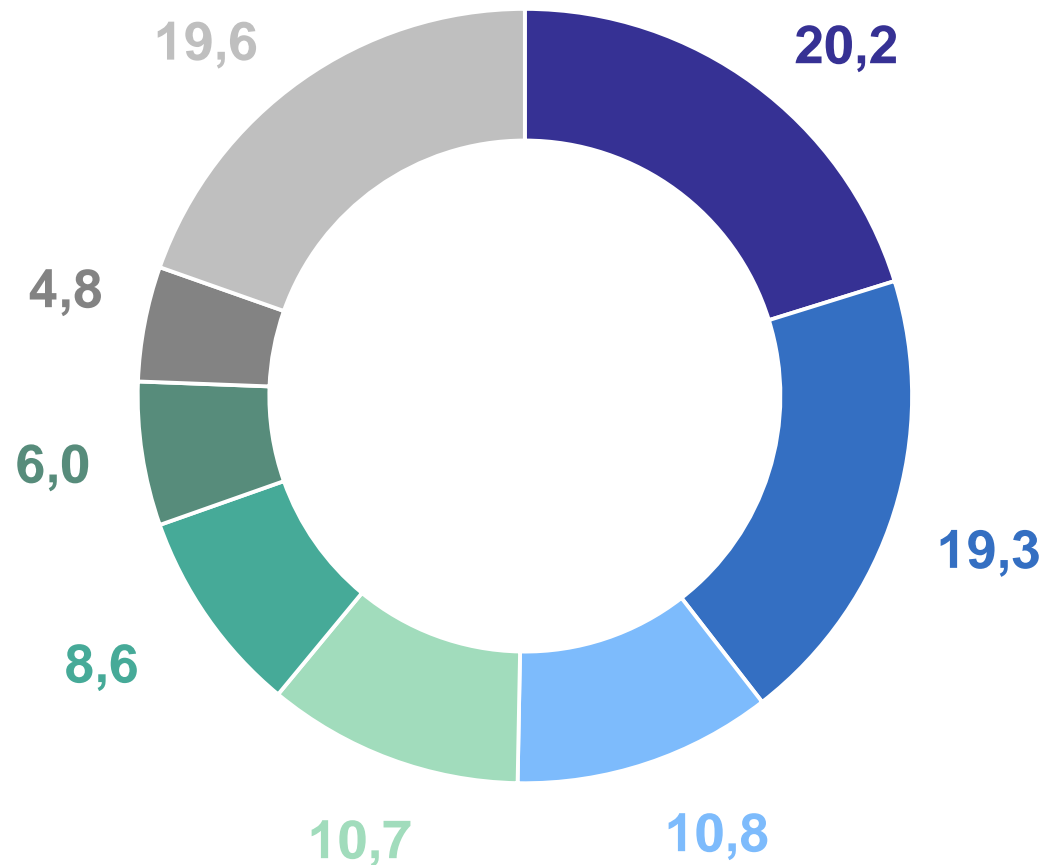


77,1

млрд рублей

102,9%

к соответствующему периоду
предыдущего года



В % от объема платных услуг

- Коммунальные
- Транспортные
- Медицинские
- Телекоммуникационные
- Бытовые
- Жилищные
- Системы образования
- Другие виды услуг

ИНДЕКСЫ ПОТРЕБИТЕЛЬСКИХ ЦЕН И ТАРИФОВ

к предыдущему месяцу, %

ТЮМЕНЬСТАТ

Май 2024 г.
к апрелю 2024 г., %



99,5

Все товары и услуги



98,7

Продовольственные товары



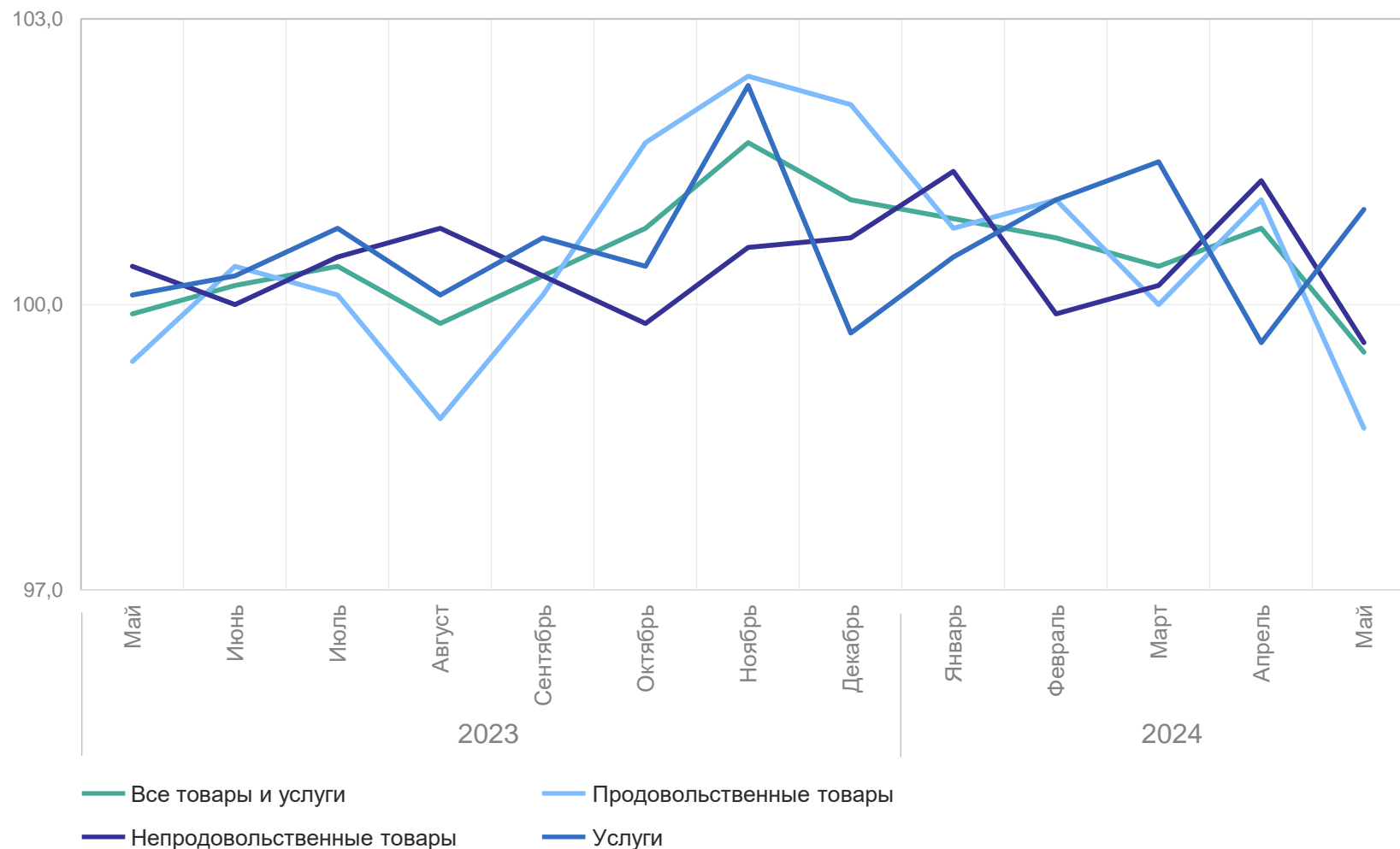
99,6

Непродовольственные товары



101,0

Услуги



СРЕДНЕМЕСЯЧНАЯ ЗАРАБОТНАЯ ПЛАТА ОДНОГО РАБОТНИКА ОРГАНИЗАЦИЙ

ТЮМЕНЬСТАТ

Январь – апрель 2024 г.

Среднемесячная номинальная начисленная заработная плата

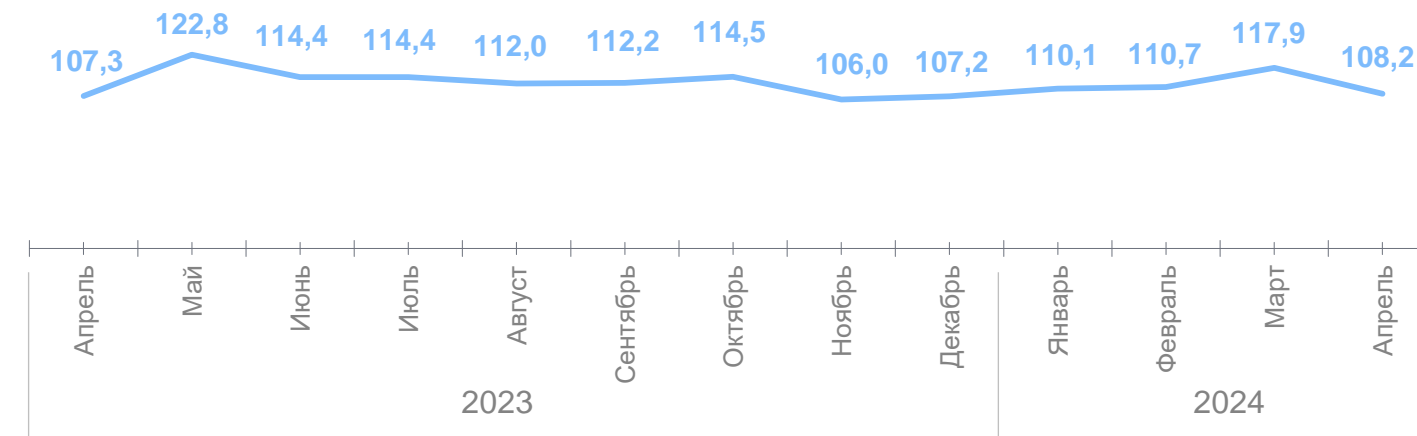
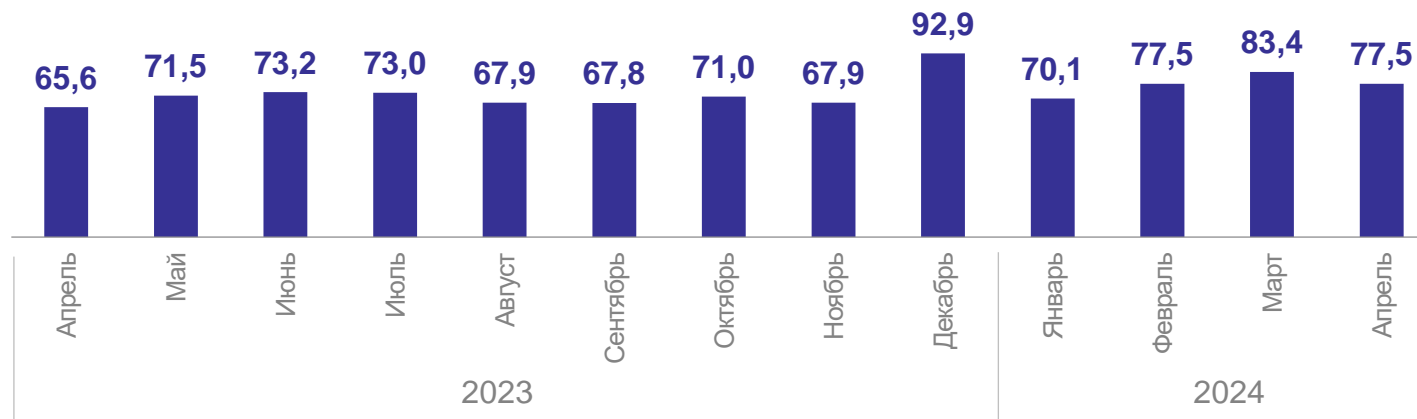
77,4

тысяч рублей

Реальная начисленная заработная плата

112,1

в % к соответствующему периоду предыдущего года



ЗАНЯТОСТЬ И БЕЗРАБОТИЦА

Среднесписочная численность работников организаций

456,6

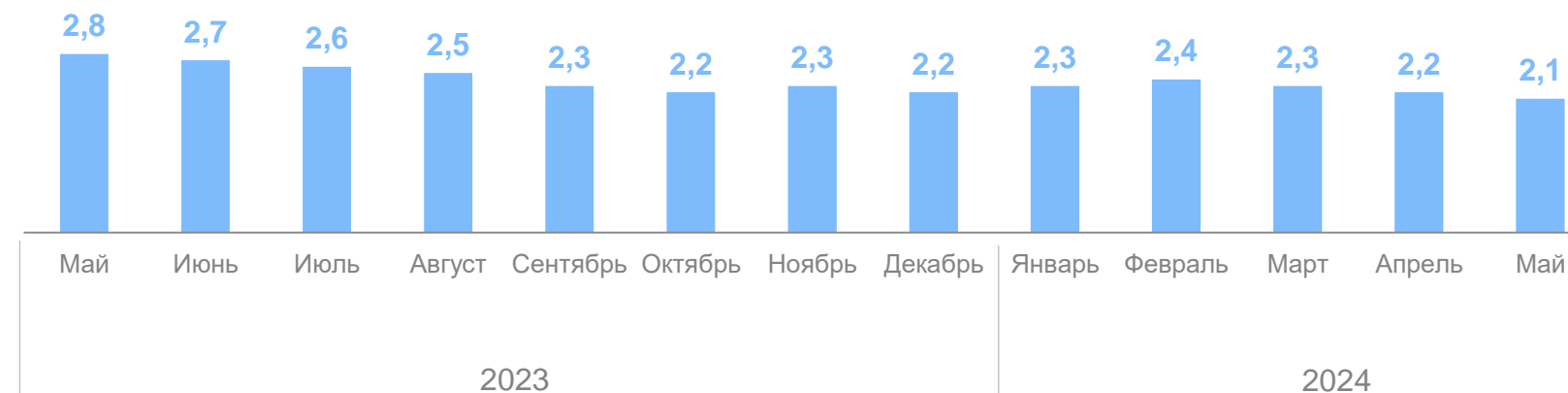
тыс. человек,
январь – апрель 2024 г.



Численность безработных*

2,1

тыс. человек,
на конец мая 2024 г.



*По данным Департамента занятости населения Тюменской области

ПОКАЗАТЕЛИ ЕСТЕСТВЕННОГО ДВИЖЕНИЯ

Январь – апрель 2024 г.

5379

Число родившихся,
человек

10,1

На 1000 населения

5897

Число умерших,
человек

11,0

На 1000 населения

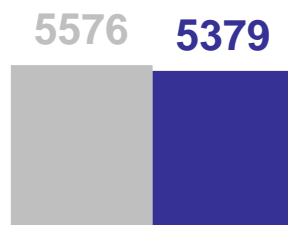
-518

Естественный
прирост, человек

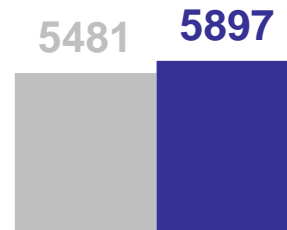
-0,9

На 1000 населения

Всего, человек



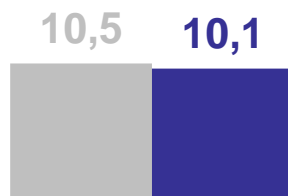
Число родившихся



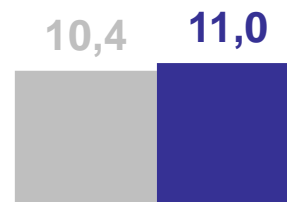
Число умерших



На 1000 населения



Число родившихся



Число умерших



● Январь – апрель 2023 г.

● Январь – апрель 2024 г.

МИГРАЦИЯ НАСЕЛЕНИЯ

Январь – апрель 2024 г., человек

Миграция

13080

Число прибывших

Миграция
в пределах России

10978

Число выбывших

11057

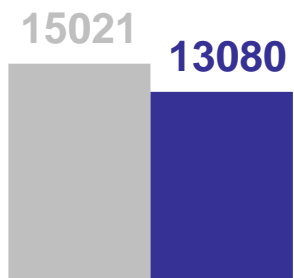
9757

2023

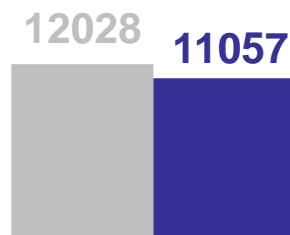
Миграционный прирост, убыль (-)

1221

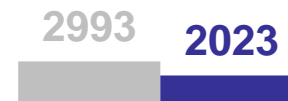
Миграция



Число прибывших

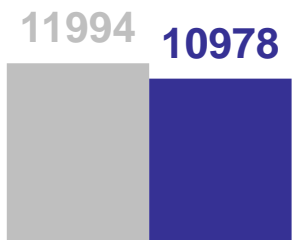


Число выбывших

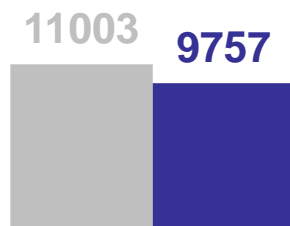


Миграционный прирост, убыль (-)

Миграция в пределах России



Число прибывших



Число выбывших



Миграционный прирост, убыль (-)

● Январь – апрель 2023 г.

● Январь – апрель 2024 г.