



УПРАВЛЕНИЕ ФЕДЕРАЛЬНОЙ СЛУЖБЫ
ГОСУДАРСТВЕННОЙ СТАТИСТИКИ
ПО ТЮМЕНСКОЙ ОБЛАСТИ,
ХАНТЫ-МАНСИЙСКОМУ АВТОНОМНОМУ
ОКРУГУ – ЮГРЕ И ЯМАЛО-НЕНЕЦКОМУ
АВТОНОМНОМУ ОКРУГУ

ФИНАНСОВОЕ СОСТОЯНИЕ ОРГАНИЗАЦИЙ

январь – август 2024 года

Тюменская область (кроме Ханты-Мансийского автономного округа – Югры и Ямало-Ненецкого автономного округа)

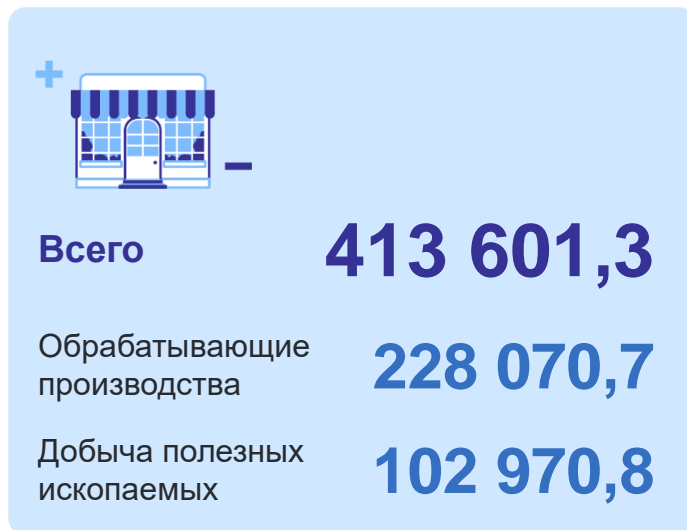
СОДЕРЖАНИЕ

Сальдированный финансовый результат организаций	3
Прибыль и убыток организаций	7
Доля прибыльных и убыточных организаций	9
Просроченная кредиторская и дебиторская задолженность	11

САЛЬДИРОВАННЫЙ ФИНАНСОВЫЙ РЕЗУЛЬТАТ ОРГАНИЗАЦИЙ

январь – август 2024 г., млн рублей

ТЮМЕНЬСТАТ



44 928,0



Транспортировка и хранение

8 104,2




Сельское, лесное хозяйство, охота, рыболовство и рыбоводство

6 934,9



Строительство

6 102,4



Обеспечение электрической энергией, газом и паром; кондиционирование воздуха

4 759,4



Деятельность профессиональная, научная и техническая

3 341,1



Водоснабжение; водоотведение, организация сбора и утилизации отходов, деятельность по ликвидации загрязнений

прибыль + убыток = сальдированный финансовый результат

САЛЬДИРОВАННЫЙ ФИНАНСОВЫЙ РЕЗУЛЬТАТ ОРГАНИЗАЦИЙ

ТЮМЕНЬСТАТ

январь – август 2024 г., млн рублей



Добыча полезных
ископаемых

102 970,8



Добыча нефти и природного газа

103 137,4

515,5



Предоставление услуг
в области добычи полезных
ископаемых

1 382,2

1 653,3

● Прибыль ● Убыток

САЛЬДИРОВАННЫЙ ФИНАНСОВЫЙ РЕЗУЛЬТАТ ОРГАНИЗАЦИЙ

январь – август 2024 г., млн рублей

ТЮМЕНЬСТАТ



Обеспечение электрической энергией, газом и паром; кондиционирование воздуха

6 102,4



Производство, передача и распределение электроэнергии

4 476,6

—



Производство, передача и распределение пара и горячей воды; кондиционирование воздуха

1 076,4

115,0

● Прибыль ● Убыток

САЛЬДИРОВАННЫЙ ФИНАНСОВЫЙ РЕЗУЛЬТАТ ОРГАНИЗАЦИИ

ТЮМЕНЬСТАТ

январь – август 2024 г., млн рублей



Деятельность сухопутного
и трубопроводного транспорта

42 405,8

53,9



Складское хозяйство и вспомогательная
транспортная деятельность

2 415,9

42,5



Деятельность водного транспорта

292,4



● Прибыль ● Убыток

ПРИБЫЛЬ ОРГАНИЗАЦИЙ

январь – август 2024 г., млн рублей

ТЮМЕНЬСТАТ



Всего

426 686,7

Обрабатывающие
производства

232 423,6

Добыча полезных
ископаемых

105 142,0

45 125,3



Транспортировка и хранение

8 763,2



Строительство

8 649,7



Сельское, лесное хозяйство,
охота, рыболовство
и рыбоводство

6 945,7



Деятельность профессиональная,
научная и техническая

6 217,5



Обеспечение электрической
энергией, газом и паром;
кондиционирование воздуха

3 494,6



Водоснабжение; водоотведение,
организация сбора и утилизации
отходов, деятельность
по ликвидации загрязнений

УБЫТОК ОРГАНИЗАЦИЙ

январь – август 2024 г., млн рублей

ТЮМЕНЬСТАТ



Всего

13 085,4

Обрабатывающие
производства

4 352,9

Деятельность
профессиональная,
научная и техническая

2 186,3

2 171,2



Добыча полезных ископаемых

1 828,2



Строительство

727,1



Деятельность по операциям
с недвижимым имуществом

545,5



Сельское, лесное хозяйство,
охота, рыболовство
и рыбоводство

482,5



Торговля оптовая и розничная;
ремонт автотранспортных
средств и мотоциклов

197,2

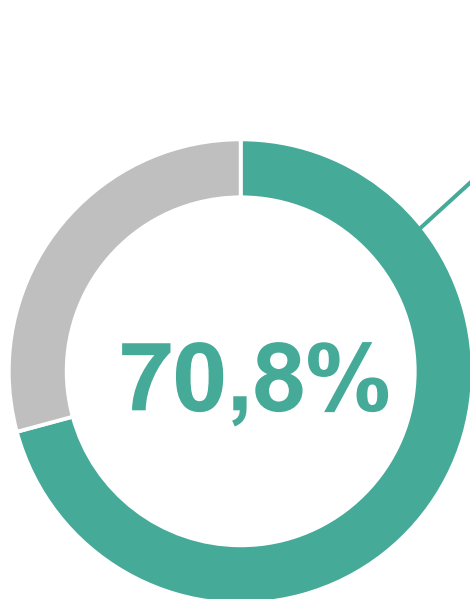


Транспортировка и хранение

ДОЛЯ ПРИБЫЛЬНЫХ ОРГАНИЗАЦИЙ

январь – август 2024 г., в %

ТЮМЕНЬСТАТ



ДОЛЯ УБЫТОЧНЫХ ОРГАНИЗАЦИЙ

январь – август 2024 г., в %

ТЮМЕНЬСТАТ



ПРОСРОЧЕННАЯ КРЕДИТОРСКАЯ ЗАДОЛЖЕННОСТЬ

на конец августа 2024 г., млн рублей



Просроченная кредиторская задолженность

80 242,2

60 788,5



Добыча полезных ископаемых

13 757,1



Обработывающие производства

3 981,2



Деятельность по операциям с недвижимым имуществом

776,4



Деятельность профессиональная, научная и техническая

ПРОСРОЧЕННАЯ ДЕБИТОРСКАЯ ЗАДОЛЖЕННОСТЬ

на конец августа 2024 г., млн рублей

ТЮМЕНЬСТАТ



Просроченная дебиторская
задолженность


234 377,9

209 727,1



Добыча полезных ископаемых

10 563,5



Обработывающие производства

8 229,2



Деятельность профессиональная,
научная и техническая

2 157,0



Строительство