



УПРАВЛЕНИЕ ФЕДЕРАЛЬНОЙ СЛУЖБЫ
ГОСУДАРСТВЕННОЙ СТАТИСТИКИ
ПО ТЮМЕНСКОЙ ОБЛАСТИ,
ХАНТЫ-МАНСИЙСКОМУ АВТОНОМНОМУ
ОКРУГУ – ЮГРЕ И ЯМАЛО-НЕНЕЦКОМУ
АВТОНОМНОМУ ОКРУГУ

ОБ ИЗМЕНЕНИИ ПОТРЕБИТЕЛЬСКИХ ЦЕН И ТАРИФОВ

февраль 2024 года

Ханты-Мансийский автономный округ – Югра

СОДЕРЖАНИЕ

Индексы потребительских цен	3
Индексы цен на отдельные группы и виды продовольственных товаров	8
Индексы цен на отдельные группы непродовольственных товаров	9
Индексы цен на отдельные медикаменты жизненно необходимых и важнейших лекарственных препаратов	10
Индексы цен на отдельные медикаменты, кроме жизненно необходимых и важнейших лекарственных препаратов	11
Индексы тарифов на услуги	12
Индексы цен на топливо моторное	13

ИНДЕКСЫ ПОТРЕБИТЕЛЬСКИХ ЦЕН

в % к предыдущему месяцу

ТЮМЕНЬСТАТ

Февраль 2024 г.
в % к январю 2023 г.



Индекс потребительских цен

100,3



Продовольственные товары

100,4



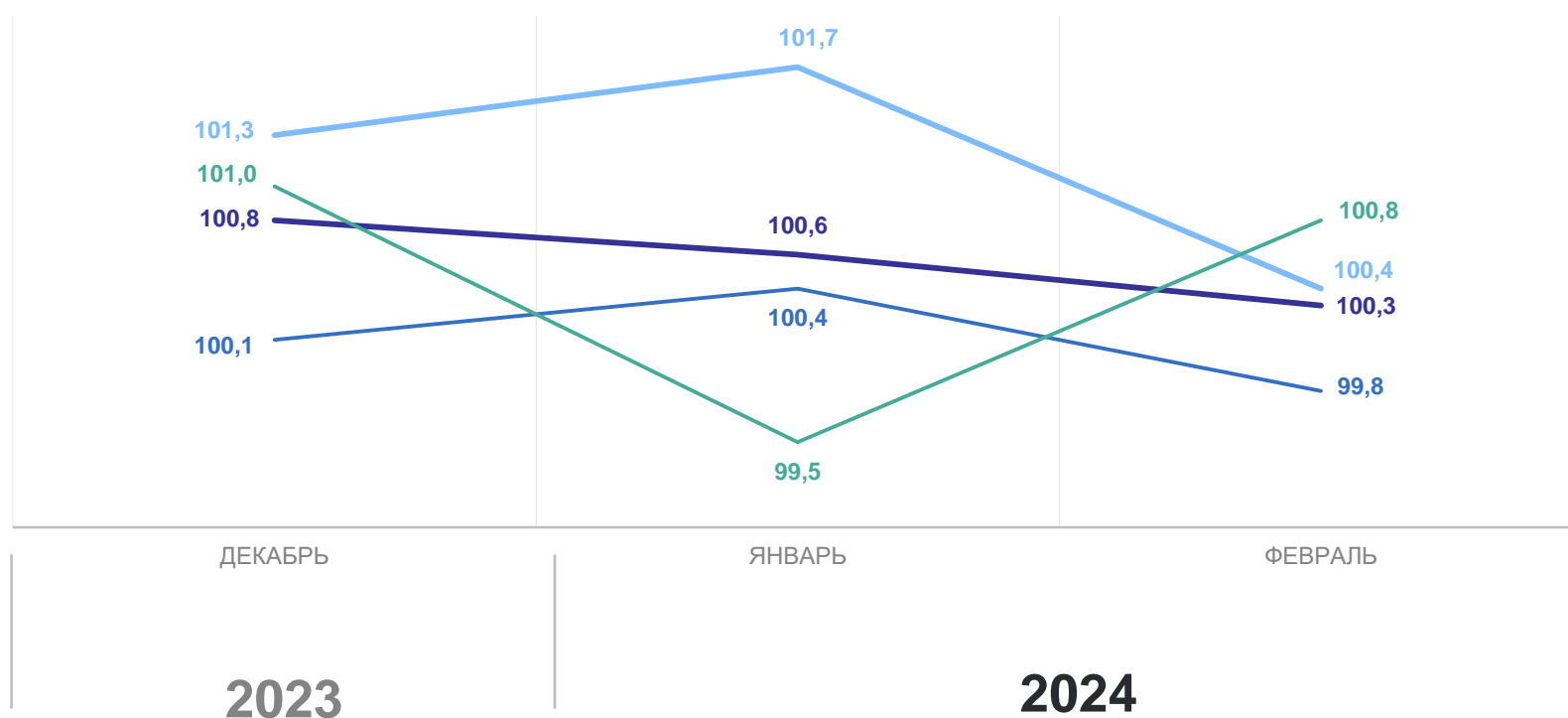
Непродовольственные товары

99,8



Услуги

100,8



— Все товары и услуги

— Продовольственные товары

— Непродовольственные товары

— Услуги

ИНДЕКСЫ ПОТРЕБИТЕЛЬСКИХ ЦЕН

в % к декабрю предыдущего года

ТЮМЕНЬСТАТ

Февраль 2024 г.
в % к декабрю 2023 г.



Индекс потребительских цен

100,9



Продовольственные товары

102,1



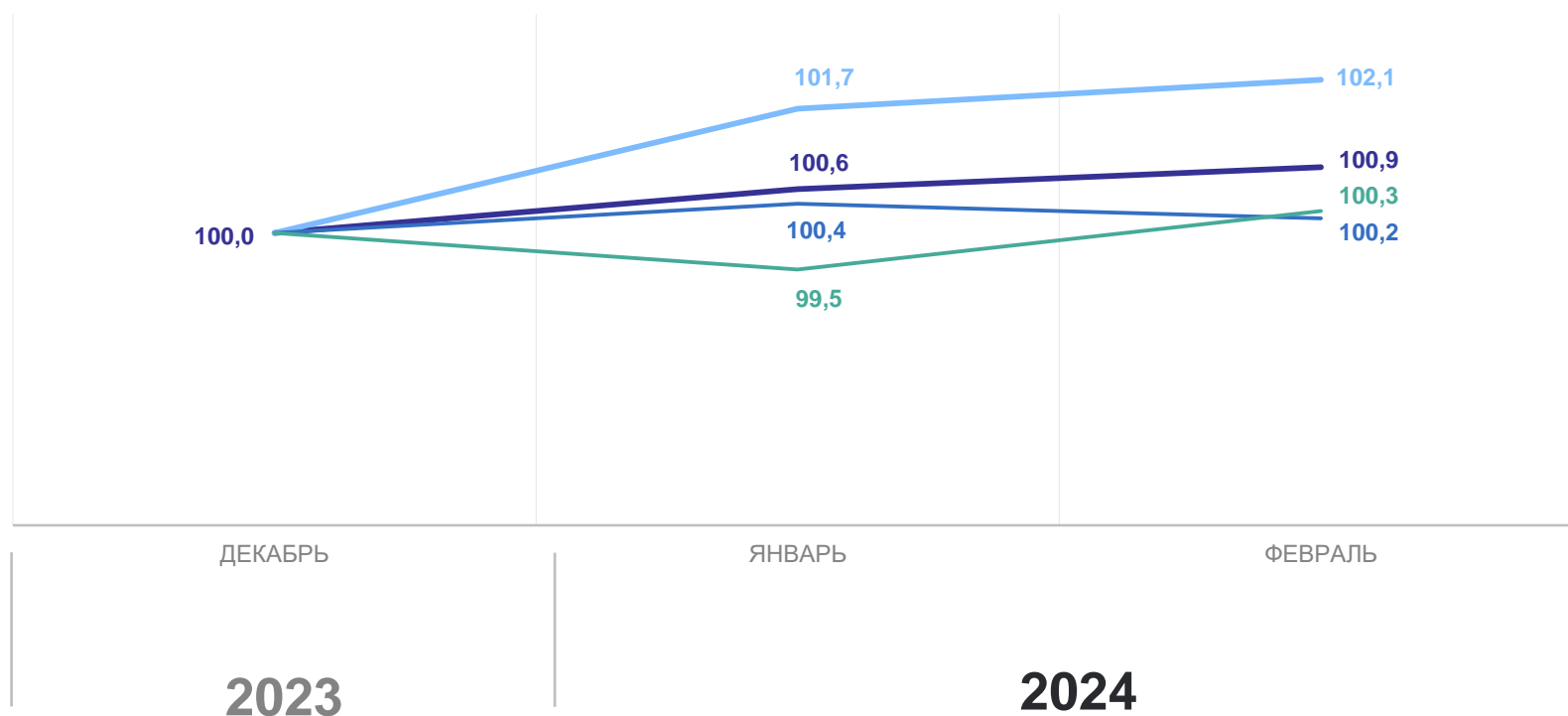
Непродовольственные товары

100,2



Услуги

100,3



— Все товары и услуги

— Продовольственные товары

— Непродовольственные товары

— Услуги

ИНДЕКСЫ ПОТРЕБИТЕЛЬСКИХ ЦЕН

в % к соответствующему месяцу предыдущего года

ТЮМЕНЬСТАТ

Февраль 2024 г.
в % к февралю 2023 г.



Индекс потребительских цен

105,6



Продовольственные товары

106,9



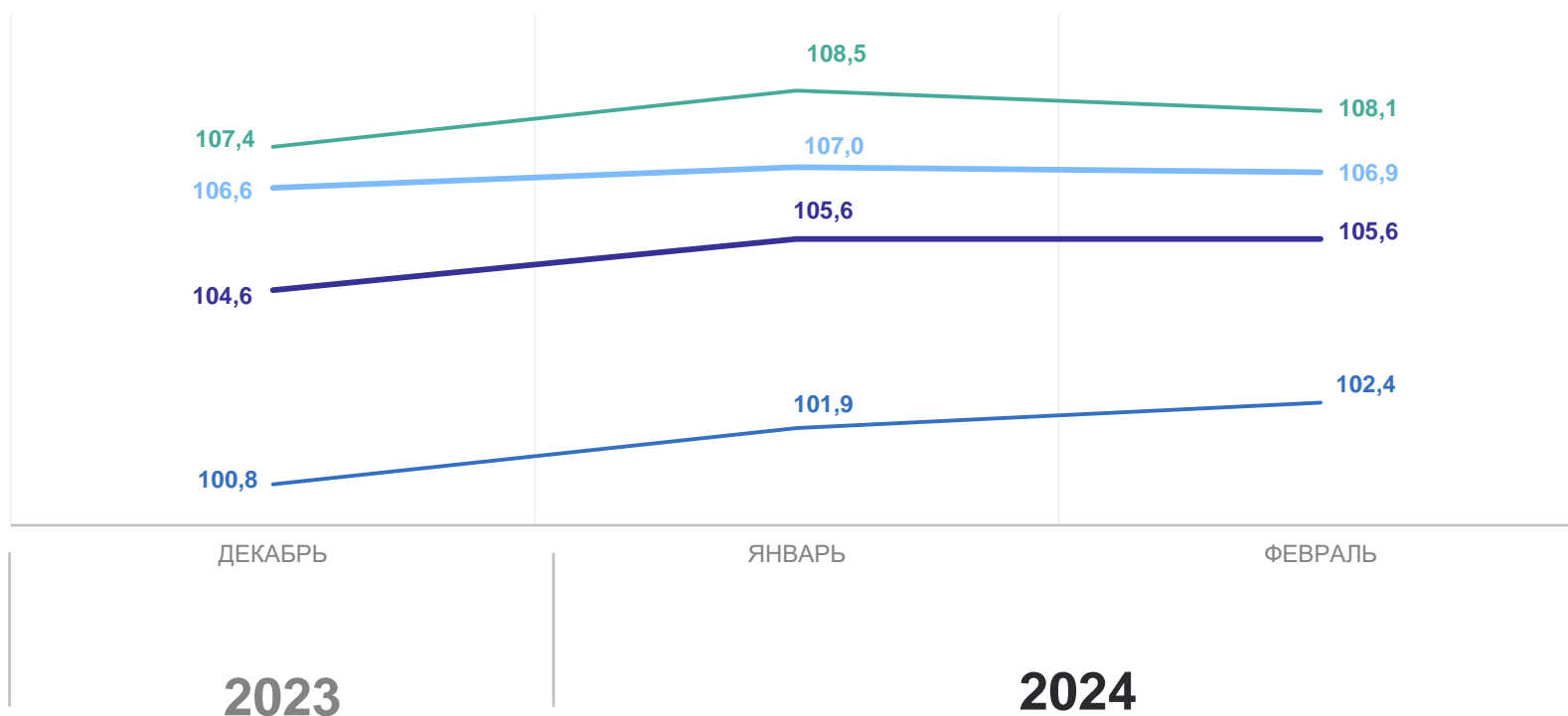
Непродовольственные товары

102,4



Услуги

108,1



— Все товары и услуги

— Продовольственные товары

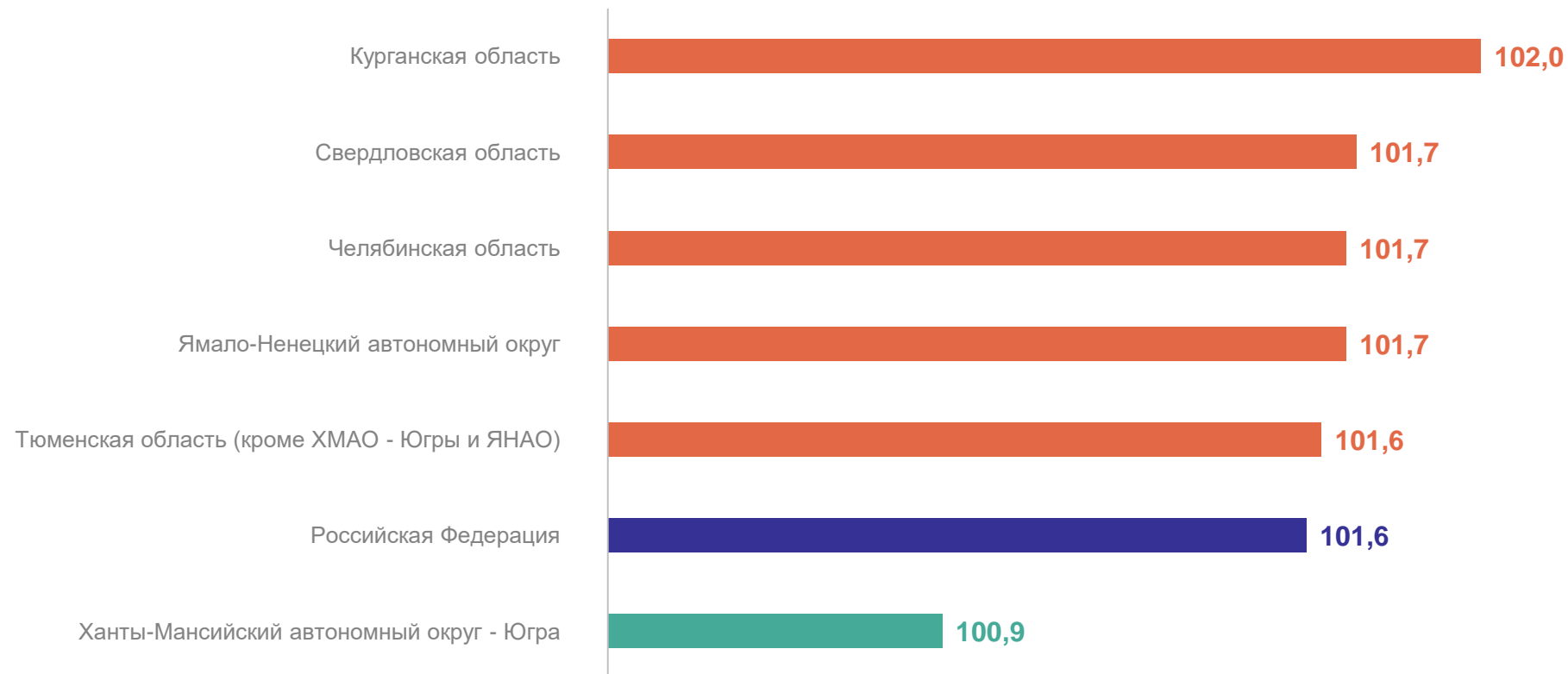
— Непродовольственные товары

— Услуги

ИНДЕКСЫ ПОТРЕБИТЕЛЬСКИХ ЦЕН НА ВСЕ ТОВАРЫ И УСЛУГИ

февраль 2024 г. в % к декабрю 2023 г.

ТЮМЕНЬСТАТ



ИНДЕКСЫ ПОТРЕБИТЕЛЬСКИХ ЦЕН

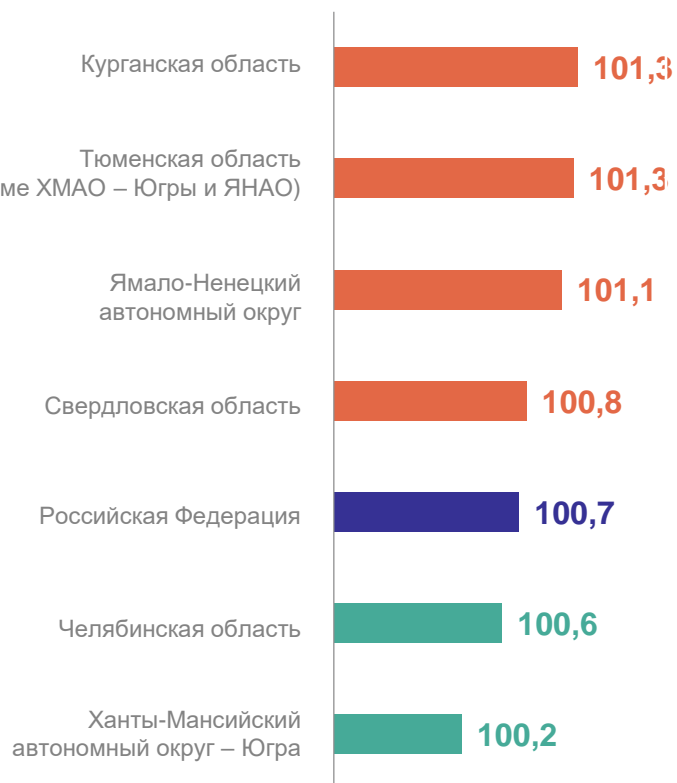
февраль 2024 г. в % к декабрю 2023 г.

ТЮМЕНЬСТАТ

Продовольственные товары



Непродовольственные товары



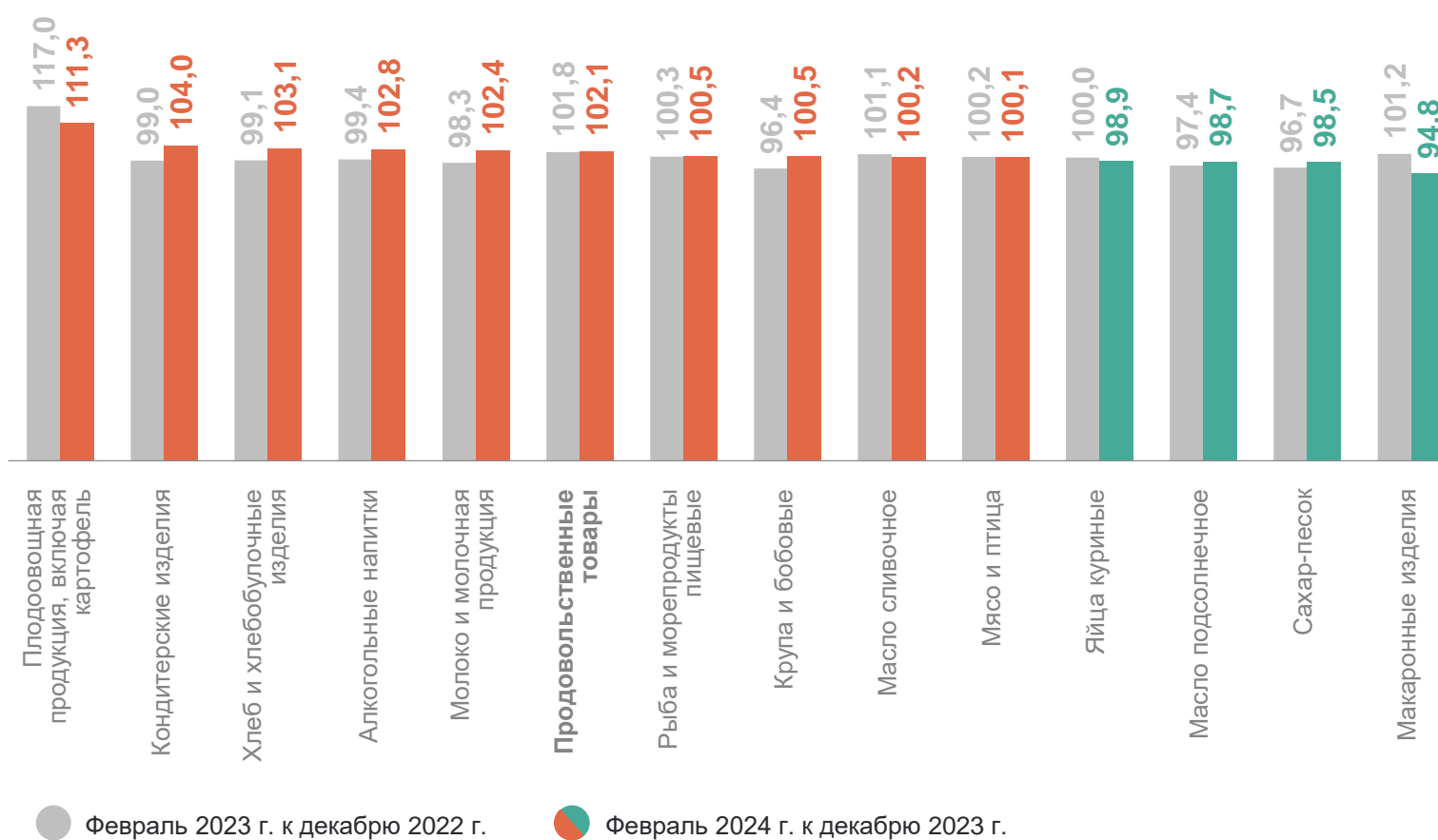
Услуги



ИНДЕКСЫ ЦЕН НА ОТДЕЛЬНЫЕ ГРУППЫ И ВИДЫ ПРОДОВОЛЬСТВЕННЫХ ТОВАРОВ

Февраль 2024 г.
в % к декабрю 2023 г.

- 102,1** Продовольственные товары
- 111,3** Плодоовощная продукция, включая картофель
- 104,0** Кондитерские изделия
- 98,5** Сахар-песок
- 94,8** Макароны изделия



ИНДЕКСЫ ЦЕН НА ОТДЕЛЬНЫЕ ГРУППЫ НЕПРОДОВОЛЬСТВЕННЫХ ТОВАРОВ

Февраль 2024 г.
в % к декабрю 2023 г.

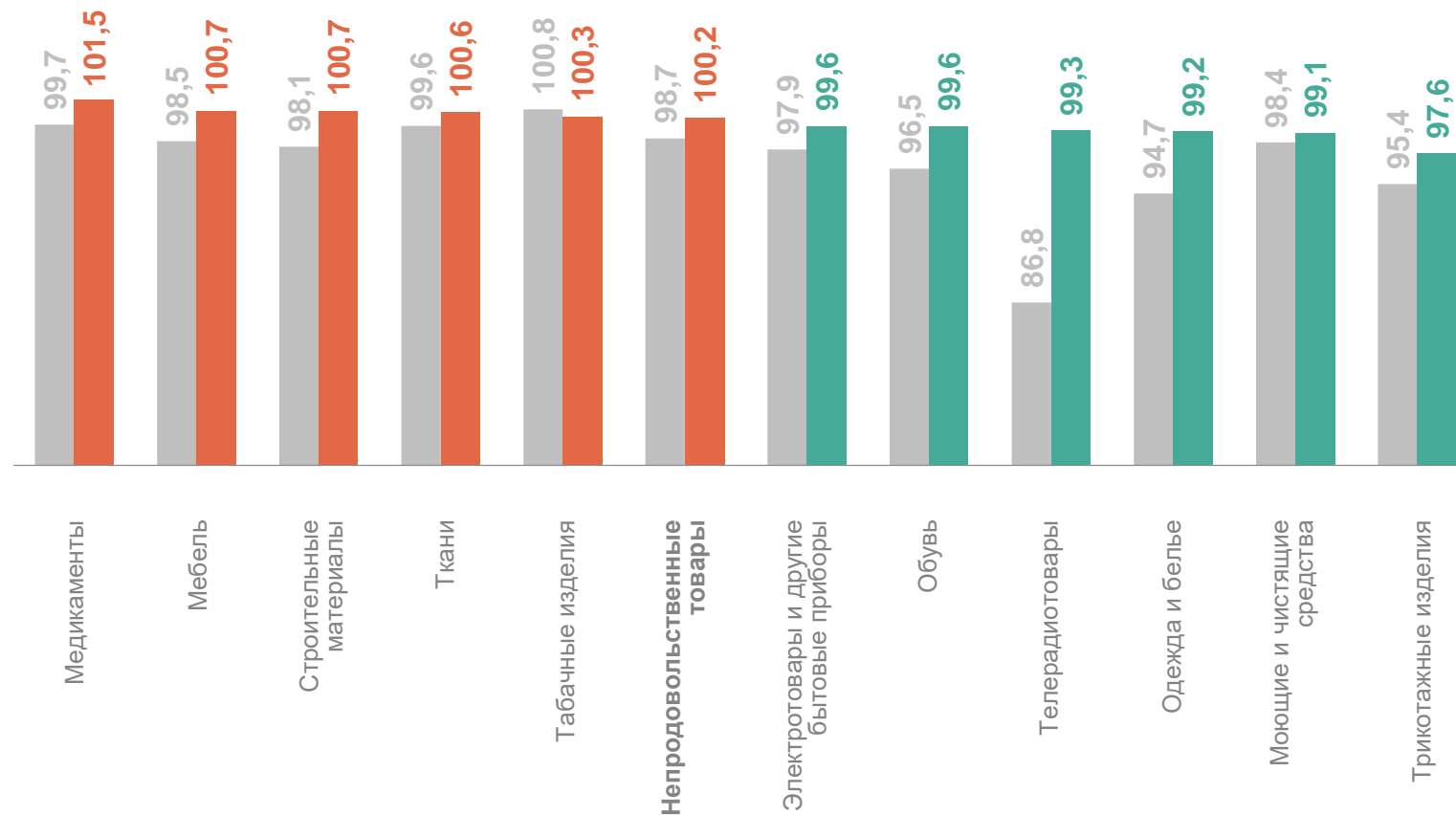
100,2 Непродовольственные товары

101,5 Медикаменты

100,7 Мебель

99,1 Моющие и чистящие средства

97,6 Трикотажные изделия



● Февраль 2023 г. к декабрю 2022 г.

● Февраль 2024 г. к декабрю 2023 г.

ИНДЕКСЫ ЦЕН НА ОТДЕЛЬНЫЕ МЕДИКАМЕНТЫ, ЖИЗНЕННО НЕОБХОДИМЫЕ И ВАЖНЕЙШИЕ ЛЕКАРСТВЕННЫЕ ПРЕПАРАТЫ

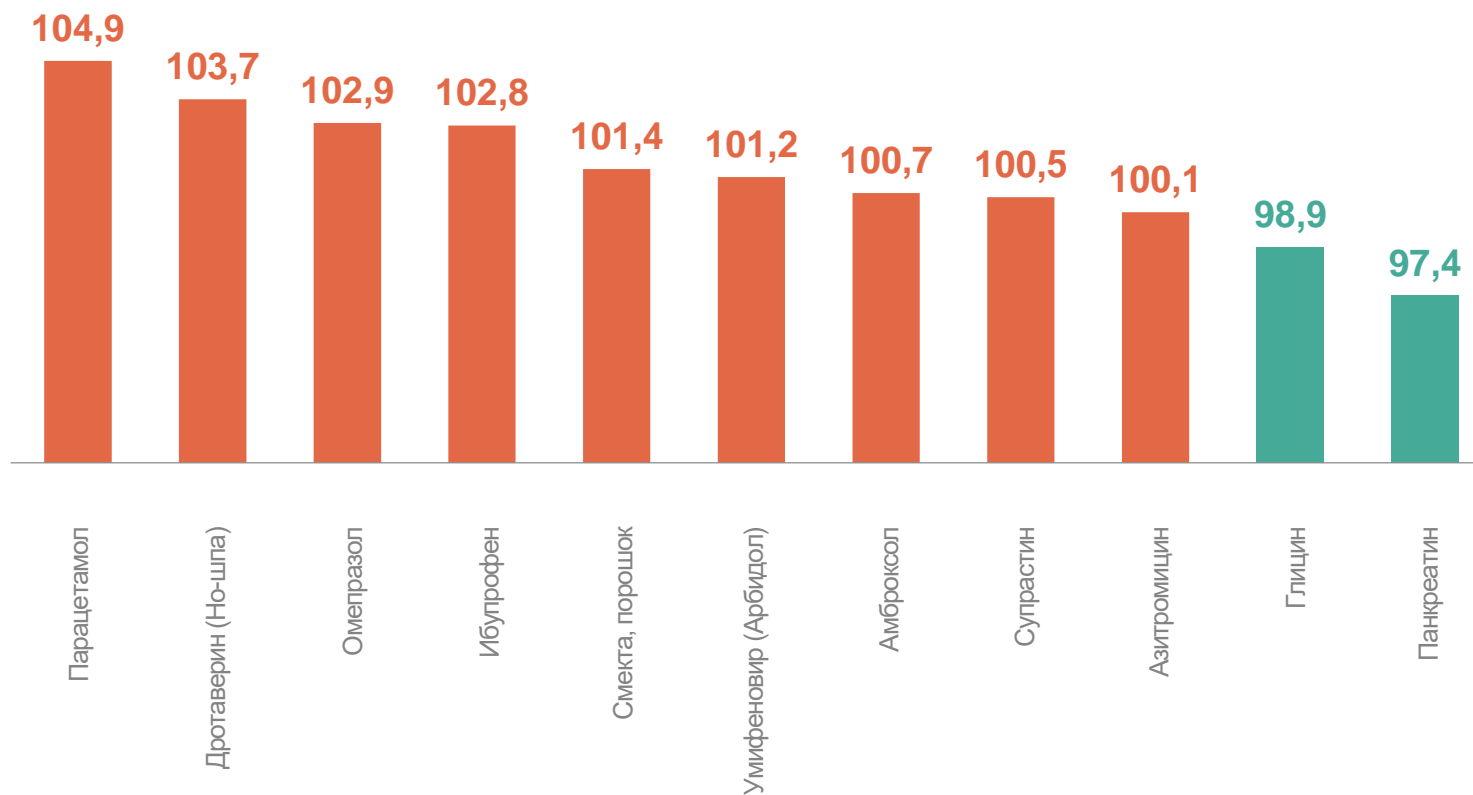
февраль 2024 г. в % к декабрю 2023 г.

ТЮМЕНЬСТАТ

101,3 Медикименты, жизненно
необходимые и
важнейшие
лекарственные
препараты

104,9 Парацетамол

97,4 Панкреатин



ИНДЕКСЫ ЦЕН НА ОТДЕЛЬНЫЕ МЕДИКАМЕНТЫ, КРОМЕ ЖИЗНЕННО НЕОБХОДИМЫХ И ВАЖНЕЙШИХ ЛЕКАРСТВЕННЫХ ПРЕПАРАТОВ

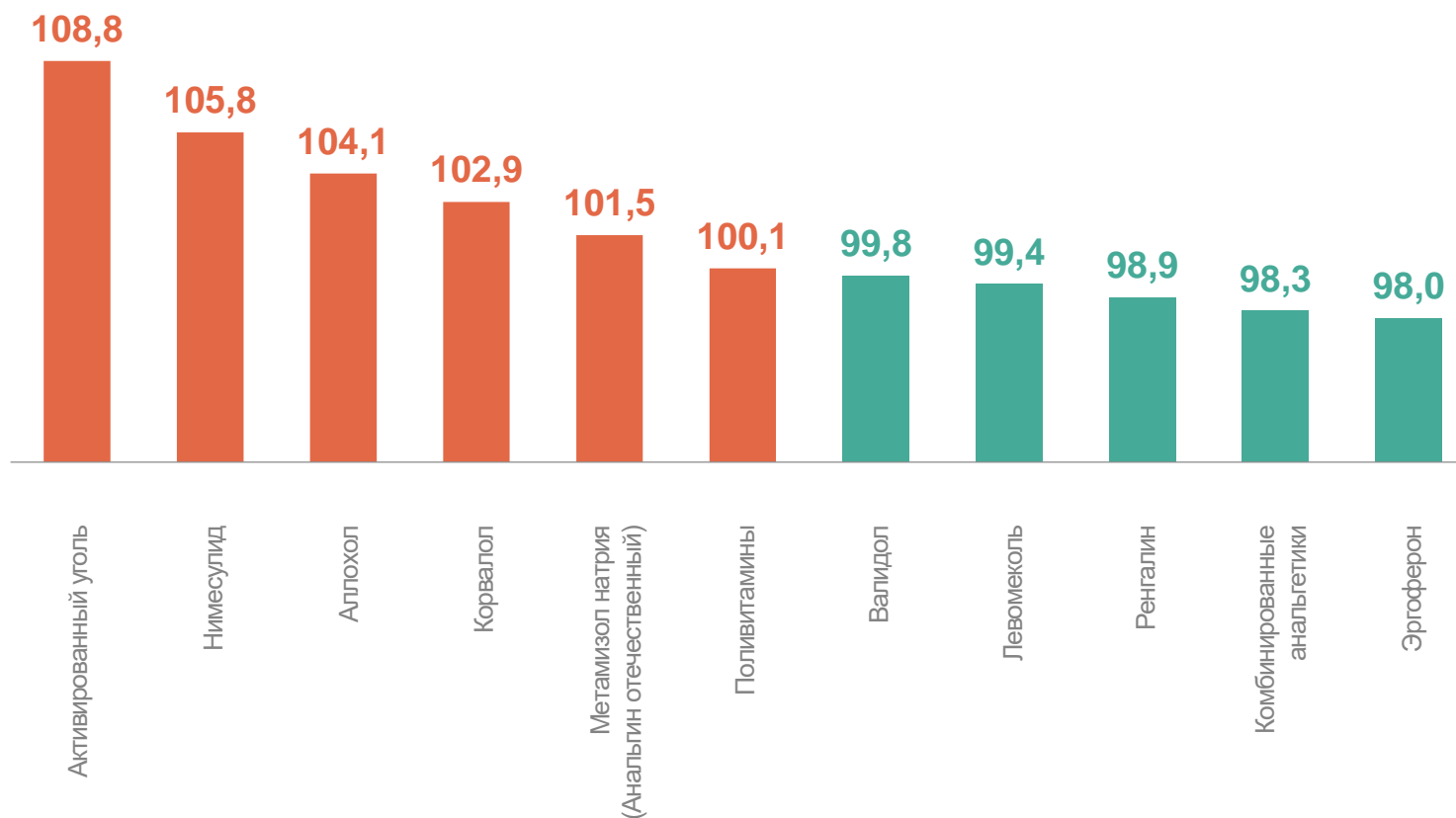
февраль 2024 г. в % к декабрю 2023 г.

ТЮМЕНЬСТАТ

101,8 Медикименты, кроме
жизненно необходимых
и важнейших
лекарственных
препаратов

108,8 Активированный уголь

98,0 Эргоферон



ИНДЕКСЫ ТАРИФОВ НА УСЛУГИ

Февраль 2024 г.
в % к декабрю 2023 г.

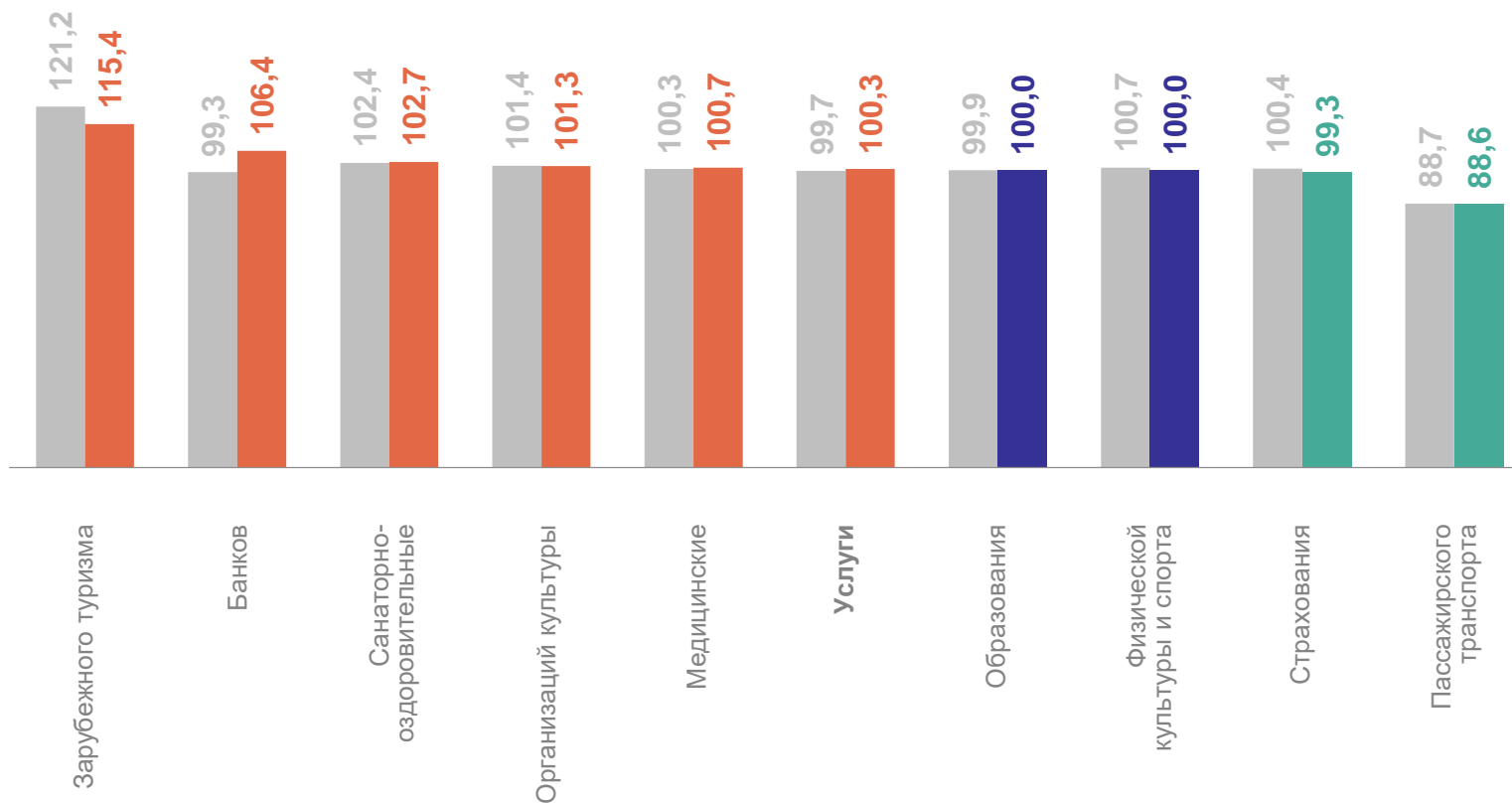
100,3 Услуги

115,4 Зарубежного туризма

106,4 Банков

99,3 Страхования

88,6 Пассажирского транспорта



● Февраль 2023 г. к декабрю 2022 г.

● Февраль 2024 г. к декабрю 2023 г.

ИНДЕКСЫ ЦЕН НА ТОПЛИВО МОТОРНОЕ

февраль 2024 г. в % к декабрю 2023 г.

ТЮМЕНЬСТАТ

100,3 Топливо моторное

100,3 Бензин автомобильный

