ФЕДЕРАЛЬНАЯ СЛУЖБА
ГОСУДАРСТВЕННОЙ СТАТИСТИКИ

О порядке сбора и формирования сведений об организациях, осуществляющих деятельность по образовательным программам дошкольного образования, присмотр и уход за детьми

Управление Федеральной службы государственной статистики по Тюменской области, Ханты-Мансийскому автономному округу – Югре и Ямало-Ненецкому автономному округу

ФЕДЕРАЛЬНАЯ СЛУЖБА
ГОСУДАРСТВЕННОЙ СТАТИСТИКИ

01 Форма федерального статистического наблюдения № 85-К «Сведения о деятельности организации, осуществляющей образовательную деятельность по образовательным программам дошкольного образования, присмотр и уход за детьми»

02 Публикация итогов статистического наблюдения

03 Показатели оценки эффективности деятельности органов местного самоуправления муниципальных, городских округов и муниципальных районов, формируемые на основе данных ф. № 85-К



Форма федерального статистического наблюдения № 85-К «Сведения о деятельности организации, осуществляющей образовательную деятельность по образовательным программам дошкольного образования, присмотр и уход за детьми» (далее – ф. № 85-К)

Нормативно-правовое обеспечение

- ✓ Позиция 1.13.1. Федерального плана статистических работ, утвержденного распоряжением Правительства Российской Федерации от 6 мая 2008 г. № 671-р
- ✓ Приказ Росстата от 30.07.2021 № 456 «Об утверждении формы федерального статистического наблюдения с указаниями по ее заполнению № 85-К «Сведения о деятельности организации, осуществляющей образовательную деятельность по образовательным программам дошкольного образования, присмотр и уход за детьми»
- ✓ Приказ Росстата от 31.08.2021 № 533 «О внесении изменений в форму федерального статистического наблюдения № 85-К «Сведения о деятельности организации, осуществляющей образовательную деятельность по образовательным программам дошкольного образования, присмотр и уход за детьми», утвержденную приказом Росстата от 30 июля 2021 г. № 456
- ✓ Приказ Росстата от 15.11.2021 № 803 «Об утверждении формы федерального статистического наблюдения с указаниями по ее заполнению № 85-К «Сведения о деятельности организации, осуществляющей образовательную деятельность по образовательным программам дошкольного образования, присмотр и уход за детьми», утвержденную приказом Росстата от 30 июля 2021 г. № 456

Объекты наблюдения

Первичные статистические данные

юридические лица (кроме субъектов малого предпринимательства)

индивидуальные предприниматели

осуществляющие:

- ✓ образовательную деятельность по образовательным программам дошкольного образования, присмотр и уход за детьми
- ✓ присмотр и уход за детьми, без осуществления образовательной деятельности по программам дошкольного образования.

Раздел 1. Сведения об организации

Наименование показателя	№ строки	код
1	2	3
Тип организации	01	
Тип поселения	02	
Статус организации	03	
Вид благоустройства	04	
Режим функционирования	05	
Наличие коллегиального органа управления с участием общественности (1 – да, 2 – нет)	06	

Раздел 2. Режим работы организации

Виды групп	№ строки	Режим работы групп, в которых реализуется образовательная программа дошкольного образования (без групп по присмотру и уходу)			Режим работы групп по присмотру и уходу (без реализации образовательных программ дошкольного образования)		
		Число групп, ед	в них		Число групп, ед	в них	
			мест, ед	воспитанников, чел		мест, ед	воспитанников, чел
1	2	3	4	5	6	7	8
Группы кратковременного пребывания (5 часов и менее)	07	1					
Группы сокращенного дня (8–10 часов)	08						
Группы полного дня (10,5–12 часов)	09						
Группы продленного дня (13–14 часов)	10						
Группы круглосуточного пребывания (24 часа)	11						
Итого по всем группам (сумма стр. 07–11)	12						

Раздел 3. Распределение воспитанников по группам

Наименование показателей	№ стро-ки	Численность воспитанников, чел						Число групп, ед		Число мест, ед
		всего	из них					всего	в том числе для детей в возрасте 3 года и старше	всего
			в группах для детей в возрасте 3 года и старше	с ограниченными возможностями здоровья	дети-инвалиды	имеющие иностранное гражданство или имеющие несколько гражданств	без гражданства			
1	2	3	4	5	6	7	8	9	10	11
Всего (сумма строк 14, 23, 24, 27, 28, 29, 30)	13							1		
в том числе: группы компенсирующей направленности	14									
в том числе для воспитанников: с нарушением слуха	15									
с нарушением речи	16									
с нарушением зрения	17									
с нарушением интеллекта	18									
с задержкой психического развития	19									
с нарушением опорно-двигательного аппарата	20									
со сложным дефектом	21									
другого профиля	22									
группы общеразвивающей направленности	23	7	7					1	1	20
группы оздоровительной направленности	24									
из них: для детей с туберкулезной интоксикацией	25									
для часто болеющих детей	26									
группы комбинированной направленности	27									
группы для детей раннего возраста	28		X						X	
группы по присмотру и уходу	29									
семейные дошкольные группы	30									
из них: общеразвивающей направленности	31									
по присмотру и уходу	32									
Из общего числа (строки 13): группы кратковременного пребывания	33		X					1	X	
группы круглосуточного пребывания	34		X						X	
разновозрастные группы	35		X					1	X	

Раздел 4. Распределение воспитанников по возрасту

Наименование показателей	№ строки	Всего (сумма гр. 4–11)	в том числе в возрасте, лет (число полных лет на 1 января 202__г.):							
			0	1	2	3	4	5	6	7 и старше
1	2	3	4	5	6	7	8	9	10	11
Численность воспитанников – всего	36									
из них – девочки	37									
Из общей численности воспитанников (из стр. 36): дети-инвалиды	38									
из них – девочки	39									
имеющие иностранное гражданство или имеющие несколько гражданств	40									
из них – девочки	41									
без гражданства	42									

Раздел 5. Программы и формы их реализации

Наименование программ	№ строки	Число реализуемых образовательных программ		Общее число заключенных договоров с организациями на реализацию образовательных программ с использованием сетевой формы
		всего	из них (из графы 3) число программ, реализуемых с использованием сетевой формы	
1	2	3	4	5
Образовательные программы дошкольного образования – всего (сумма строк 44–45)	43			
в том числе: комплексные	44			
парциальные	45			

Раздел 6. Распределение работников по уровню образования и полу

Наименование показателей	№ строки	Всего работников	из них имеют образование				Из гр. 3 – женщины	Кроме того, численность внешних совместителей
			высшее	из них педагогическое	среднее профессиональное образование по программам подготовки специалистов среднего звена	из них педагогическое		
1	2	3	4	5	6	7	8	9
Численность педагогических работников – всего (сумма строк 47–58)	46							
в том числе: воспитатели	47							
старшие воспитатели	48							
музыкальные руководители	49							
инструкторы по физической культуре	50							
учителя-логопеды	51							
учителя-дефектологи	52							
педагоги-психологи	53							
социальные педагоги	54							
педагоги-организаторы	55							
педагоги иностранных языков	56							
педагоги дополнительного образования	57							
другие педагогические работники	58							
Учебно-вспомогательный персонал: младший воспитатель	59							
помощник воспитателя	60							
Медицинский персонал организации	61			X		X		X
Из общей численности учителей-дефектологов (стр. 52): учителя, имеющие специальное дефектологическое образование	62		X	X	X	X		
Численность педагогических работников (из стр. 46), прошедших в течение последних трех лет повышение квалификации и (или) профессиональную переподготовку	63							X

Раздел 7. Распределение педагогических работников по возрасту

Наименование показателей	№ строки	Число полных лет по состоянию на 1 января 20__ года									
		моложе 25 лет	25–29	30–34	35–39	40–44	45–49	50–54	55–59	60–64	65 и более
1	2	3	4	5	6	7	8	9	10	11	12
Численность педагогических работников – всего (сумма строк 65–76)	64										
в том числе: воспитатели	65			.							
старшие воспитатели	66										
музыкальные руководители	67										
инструкторы по физической культуре	68										
учителя-логопеды	69										
учителя-дефектологи	70										
педагоги-психологи	71										
социальные педагоги	72										
педагоги-организаторы	73										
педагоги иностранных языков	74										
педагоги дополнительного образования	75										
другие педагогические работники	76										

Раздел 8. Распределение педагогических работников по стажу работы

Наименование показателей	№ строки	Всего работников (сумма гр. 4–9)	в том числе имеют общий стаж работы, лет						из общей численности работников (гр. 3) имеют педагогический стаж, всего (сумма гр. 11–16)	в том числе имеют педагогический стаж работы, лет					
			до 3	от 3 до 5	от 5 до 10	от 10 до 15	от 15 до 20	20 и более		до 3	от 3 до 5	от 5 до 10	от 10 до 15	от 15 до 20	20 и более
1	2	3	4	5	6	7	8	9	10	11	12	13	14	15	16
Численность педагогических работников – всего	77														

Раздел 9. Площадь территории организации

Наименование показателя	№ строки	Число зданий, ед	Площадь, м² (с одним десятичным знаком)
1	2	3	4
Общая площадь дошкольной организации, включая прилегающую территорию	78	X	
Здания, в которых осуществляется образовательная деятельность, присмотр и уход за детьми, и их площадь	79		
Здания, которые требуют капитального ремонта	80		X
Здания, которые находятся в аварийном состоянии	81		X

Раздел 10. Материально-техническая база дошкольной образовательной организации

Наименование	№ строки	Число, ед	Площадь, м² (с одним десятичным знаком)
1	2	3	4
Внутренняя площадь помещений – всего (сумма строк 83–104)	82	X	
в том числе: кабинет заведующего	83		
групповые комнаты	84		
спальни	85		
соляная пещера	86		
комнаты для специалистов	87		
медицинский кабинет	88		
изолятор	89		
процедурный кабинет	90		
методический кабинет	91		
физкультурный/спортивный зал	92		
музыкальный зал	93		
плавательный бассейн	94		
экологическая комната	95		
подсобное помещение	96		
лаборатория	97		
места для личной гигиены	98		
раздевальная	99		
помещения для приготовления и раздачи пищи	100		
кинозал	101		
книгохранилище	102		
фитобар	103		
прочая внутренняя площадь в здании(ях)	104	X	
Внешняя площадь организации	105	X	
Зимний сад/Огород	106		
Площадки для прогулки групп	107		

Раздел 11. Оснащение дошкольной организации

Наименование показателя	№ строки	Всего
1	2	3
Наличие в образовательной организации: интерактивной доски/стола	108	
цифрового/интерактивного пола	109	
бизибордов	110	
стола для рисования в технике Эбру	111	
сухого бассейна	112	
светового стола для рисования песком	113	
печатных книг/журналов для чтения воспитанниками	114	
компьютерных игр в образовательных целях	115	
магнитных досок	116	
скалодрома	117	
батута	118	

Раздел 12. Техническое оснащение для детей-инвалидов и детей с ОВЗ

Наименование показателя	№ строки	Всего
1	2	3
Наличие в образовательной организации: пандуса	119	
подъемника для детей	120	
лифта для детей	121	
инвалидных колясок	122	
книг для слабовидящих	123	
электронных обучающих материалов (игр и презентаций)	124	
стационарного спортивного оборудования (тренажеров)	125	

Раздел 13. Электронные ресурсы дошкольной образовательной организации

Наименование показателей	№ строки	Всего	в том числе доступные для использования воспитанниками
1	2	3	4
Персональные компьютеры – всего	126		
из них:			
ноутбуки и другие портативные персональные компьютеры (кроме планшетных)	127		
планшетные компьютеры	128		
имеющие доступ к сети Интернет	129		
Мультимедийные проекторы	130		X
Принтер	131		X
Сканер	132		X
Ксерокс	133		X
Многофункциональное устройство (МФУ, выполняющие операции печати, сканирования, копирования)	134		X
Наличие в образовательной организации: собственного сайта в сети Интернет (1 – да, 2 – нет)	135		X
обзорных мультимедийных презентаций о дошкольной образовательной организации (1 – да, 2 – нет)	136		X

Раздел 14. Затраты на внедрение и использование цифровых технологий дошкольной образовательной организацией

Наименование показателя	№ строки	Всего
1	2	3
Затраты на внедрение и использование цифровых технологий – всего (сумма строк 139, 148)	137	
из них затраты на продукты и услуги в области информационной безопасности	138	
из строки 137 Внутренние затраты на внедрение и использование цифровых технологий	139	
из них: на приобретение машин и оборудования, связанных с цифровыми технологиями, а также техническое обслуживание, модернизацию, текущий и капитальный ремонт, выполненные собственными силами	140	
из них на приобретение: вычислительной техники и оргтехники	141	
коммуникационного оборудования	142	
на приобретение программного обеспечения, адаптацию и доработку программного обеспечения, выполненные собственными силами	143	
в том числе российского программного обеспечения	144	
на оплату услуг электросвязи	145	
в том числе на оплату доступа к сети Интернет	146	
на приобретение цифрового контента (книги, музыкальные произведения, изображения, видео в электронном виде и т.п.)	147	
Внешние затраты на внедрение и использование цифровых технологий	148	

Раздел 15. Источники финансирования внутренних затрат дошкольной образовательной организацией на внедрение и использование цифровых технологий

Наименование показателя	№ строки	Всего
1	2	3
Внутренние затраты на внедрение и использование цифровых технологий (сумма строк 150–152)	149	
в том числе по источникам финансирования: собственные средства организации	150	
средства бюджетов всех уровней	151	
прочие привлеченные средства	152	
из них: некоммерческих организаций	153	
физических лиц	154	



Публикация итогов статистического наблюдения

Публикация итогов статистического наблюдения

rosstat.gov.ru/education

Федеральная служба государственной статистики

Введите свой запрос | Eng

О Росстате | Статистика | Публикации | Респондентам | Пресс-служба | Контакты

Главная страница / Статистика / Официальная статистика / Образование / Образование

В ИЗБРАННОЕ

- Образование
- Методология
- Сборники и бюллетени
- Список ответственных за информационное содержание раздела
- Архив

Росстат в соцсетях

Подписывайтесь и следите за деятельностью Федеральной службы государственной статистики в социальных сетях

Образование

XLSX — Основные показатели в сфере дошкольного образования по Российской Федерации (с 2014 г.)
33.07 Кб, 24.02.2022

XLSX — Обеспеченность детей местами в дошкольных образовательных организациях по Российской Федерации и субъектам Российской Федерации (с 2019 г.)
21.08 Кб, 24.02.2022

XLS — Основные показатели подготовки кадров высшей квалификации, научных кадров в докторантуре по Российской Федерации
303.5 Кб, 24.02.2022

XLS — Выпуск из аспирантуры по направлению подготовки Информационная безопасность по Российской Федерации и субъектам Российской Федерации (с 2019 г.)
54 Кб, 24.02.2022

WEB — Среднее профессиональное и общее образование, профессиональное обучение (Минпросвещения России)

WEB — Высшее и дополнительное профессиональное образование (Минобрнауки России)

Итоги статнаблюдения

Дошкольное образование по Российской Федерации и субъектам Российской Федерации (итоги статнаблюдения по форме № 85-К)

RAR — За 2020 г.
1.75 Мб, 24.02.2022

PDF — Понятия и определения (Дошкольное образование)
171.96 Кб, 24.02.2022

За 2019 г.

Публикация итогов статистического наблюдения

tumstat.gks.ru/ofs_obraz_obl

Управление Федеральной службы государственной статистики по Тюменской области, Ханты-Мансийскому автономному округу-Югре и Ямало-Ненецкому автономному округу

Введите свой запрос

Eng

О Тюменьстате | Статистика | Публикации | Респондентам | Информационные услуги | Пресс-служба | Контакты

Главная страница / Статистика / Официальная статистика / Тюменская область / Образование

В ИЗБРАННОЕ

- Валовой региональный продукт
- Территориальное устройство
- Институциональные преобразования
- Система национальных счетов
- Демографические показатели
- Здравоохранение
- Доходы и уровень жизни населения
- **Образование**
- Промышленное производство
- Строительство
- Сельское хозяйство, охота и лесное хозяйство
- Окружающая среда

Образование

XLSX — Численность педагогических работников организаций, осуществляющих образовательную деятельность по образовательным программам дошкольного образования, присмотр и уход за детьми за 2017-2021 годы
13.59 Кб, 31.03.2022

XLSX — Организации, осуществляющие образовательную деятельность по образовательным программам дошкольного образования, присмотр и уход за детьми за 2017-2021 годы
11.52 Кб, 31.03.2022

XLSX — Распределение численности детей по группам в организациях, осуществляющих образовательную деятельность по образовательным программам дошкольного образования, присмотру и уходу за детьми за 2010-2021 годы
12.46 Кб, 31.03.2022

Поделиться в соцсетях

Версия для печати

Публикация итогов статистического наблюдения

fedstat.ru/organizations/

ЕМИСС ГОСУДАРСТВЕННАЯ СТАТИСТИКА | Показатели | Ведомства | Войти

Начните ввод названия ведомства ...

Ведомств: 65

Ведомства | Исключенные показатели

- 1. Федеральная служба государственной статистики 4016
  - 1.13. Образование 62
    - 1.13.1. Информация о контингенте воспитанников, кадровом составе и материально-технической базе организаций, осуществляющих образовательную деятельность по образовательным программам дошкольного образования, присмотр и уход за детьми 16
      - Валовой коэффициент охвата дошкольным образованием, в процентах от численности детей в возрасте 1-6 лет
      - Обеспеченность детей дошкольного возраста местами в дошкольных образовательных организациях - количество мест на 1000 детей
      - Обеспеченность детей дошкольного возраста местами в организациях, осуществляющих образовательную деятельность по образовательным программам дошкольного образования, присмотр и уход за детьми, приходится мест на 1000 детей
      - Охват детей дошкольным образованием
      - Удельный вес численности детей частных дошкольных образовательных организаций в общей численности детей дошкольных образовательных организаций



Показатели оценки эффективности деятельности органов местного самоуправления муниципальных, городских округов и муниципальных районов, формируемые на основе данных ф. № 85-К

Доля детей в возрасте 1 - 6 лет, получающих дошкольную образовательную услугу и (или) услугу по их содержанию в муниципальных образовательных учреждениях, в общей численности детей в возрасте 1 - 6 лет

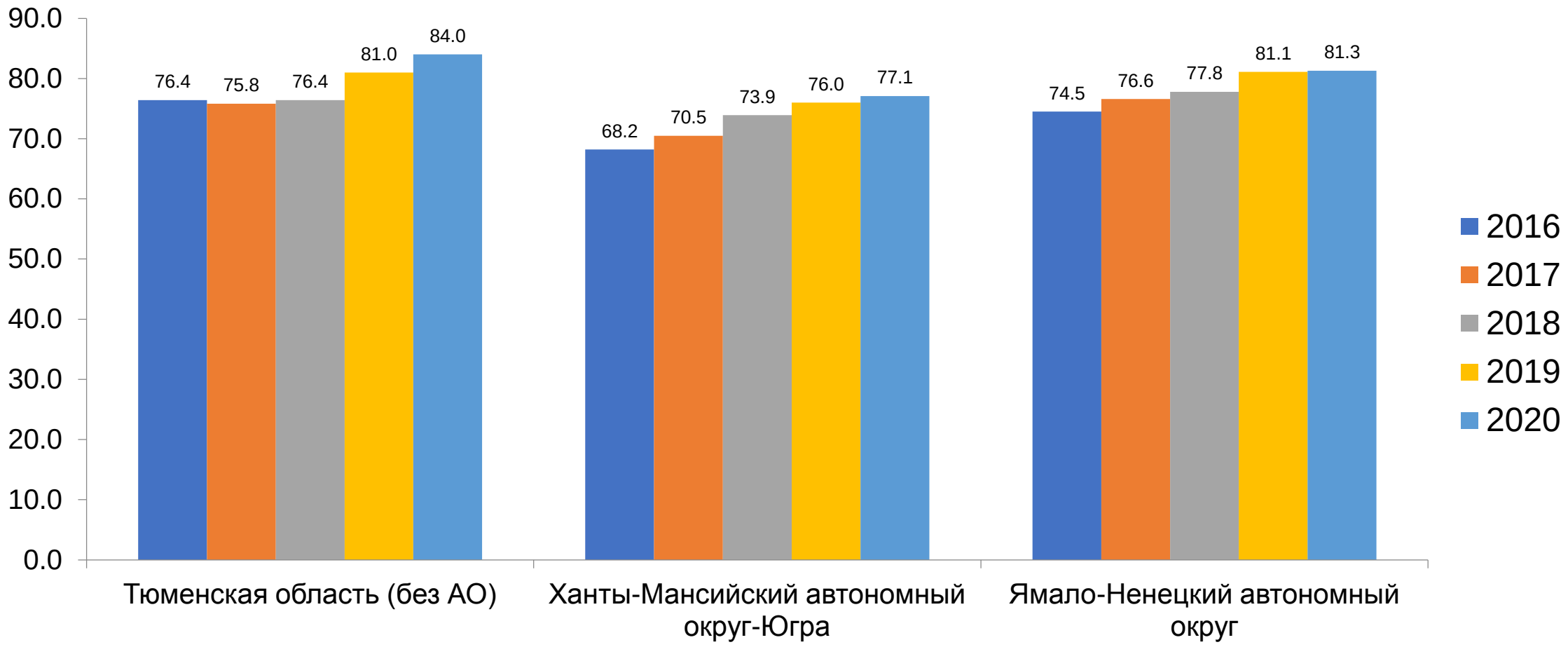
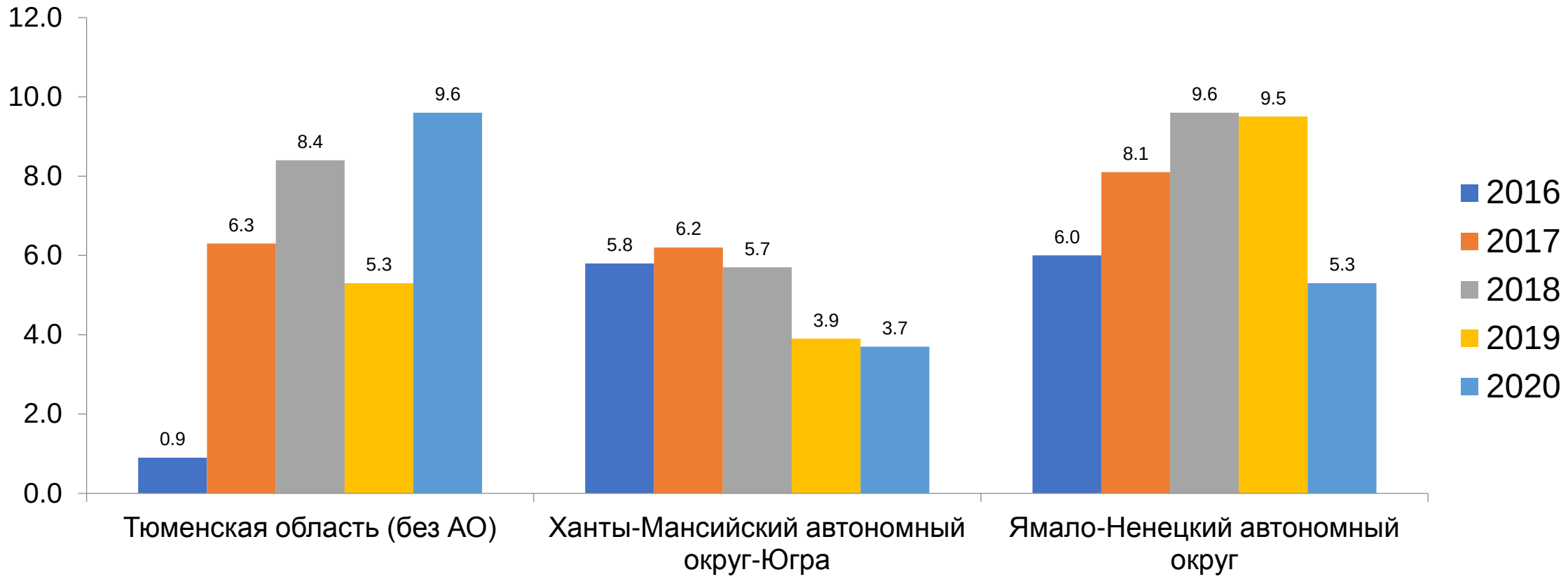
Доля муниципальных дошкольных образовательных учреждений, здания которых находятся в аварийном состоянии или требуют капитального ремонта, в общем числе муниципальных дошкольных образовательных учреждений