



ФЕДЕРАЛЬНАЯ СЛУЖБА
ГОСУДАРСТВЕННОЙ СТАТИСТИКИ

ПОКАЗАТЕЛИ ПРОМЫШЛЕННОГО ПРОИЗВОДСТВА ТЮМЕНСКОЙ ОБЛАСТИ (КРОМЕ ХАНТЫ- МАНСИЙСКОГО АВТОНОМНОГО ОКРУГА – ЮГРЫ И ЯМАЛО-НЕНЕЦКОГО АВТОНОМНОГО ОКРУГА)



в январе – июле 2021 года



ФЕДЕРАЛЬНАЯ СЛУЖБА
ГОСУДАРСТВЕННОЙ СТАТИСТИКИ

**ПОКАЗАТЕЛИ
ПРОМЫШЛЕННОГО
ПРОИЗВОДСТВА
ТЮМЕНСКОЙ ОБЛАСТИ
(КРОМЕ ХАНТЫ-
МАНСИЙСКОГО
АВТНОМНОГО ОКРУГА –
ЮГРЫ И ЯМАЛО-НЕНЕЦКОГО
АВТНОМНОГО ОКРУГА)**

за январь – июль 2021 года

- 01** ИНДЕКС ПРОМЫШЛЕННОГО ПРОИЗВОДСТВА
- 02** ДОБЫЧА ПОЛЕЗНЫХ ИСКОПАЕМЫХ
- 03** ОБРАБАТЫВАЮЩИЕ ПРОИЗВОДСТВА
- 04** ОБЕСПЕЧЕНИЕ ЭЛЕКТРИЧЕСКОЙ ЭНЕРГИЕЙ, ГАЗОМ И ПАРОМ; КОНДИЦИОНИРОВАНИЕ ВОЗДУХА
- 05** ВОДОСНАБЖЕНИЕ; ВОДООТВЕДЕНИЕ, ОРГАНИЗАЦИЯ СБОРА И УТИЛИЗАЦИИ ОТХОДОВ, ДЕЯТЕЛЬНОСТЬ ПО ЛИКВИДАЦИИ ЗАГРЯЗНЕНИЙ
- 06** ПРОИЗВОДСТВО ОТДЕЛЬНЫХ ВИДОВ ПРОМЫШЛЕННОЙ ПРОДУКЦИИ
- 07** ОБЪЕМ ОТГРУЖЕННЫХ ТОВАРОВ СОБСТВЕННОГО ПРОИЗВОДСТВА, ВЫПОЛНЕННЫХ РАБОТ И УСЛУГ СОБСТВЕННЫМИ СИЛАМИ ОРГАНИЗАЦИЙ

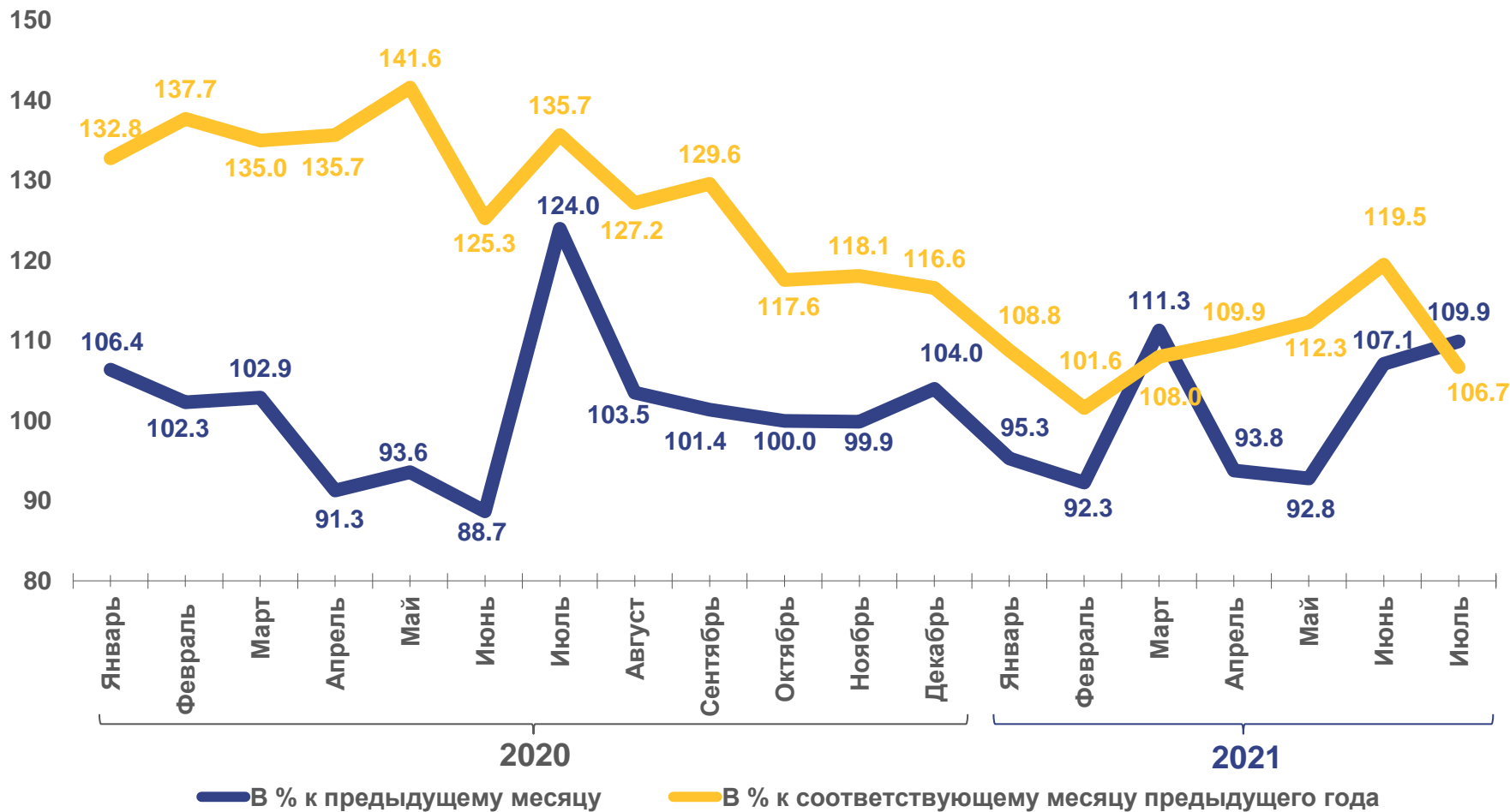




ИНДЕКС ПРОМЫШЛЕННОГО ПРОИЗВОДСТВА

ЯНВАРЬ-ИЮЛЬ 2021 г.
К ЯНВАРЮ-ИЮЛЮ 2020 г.

Индекс
промышленного
производства **109,5**



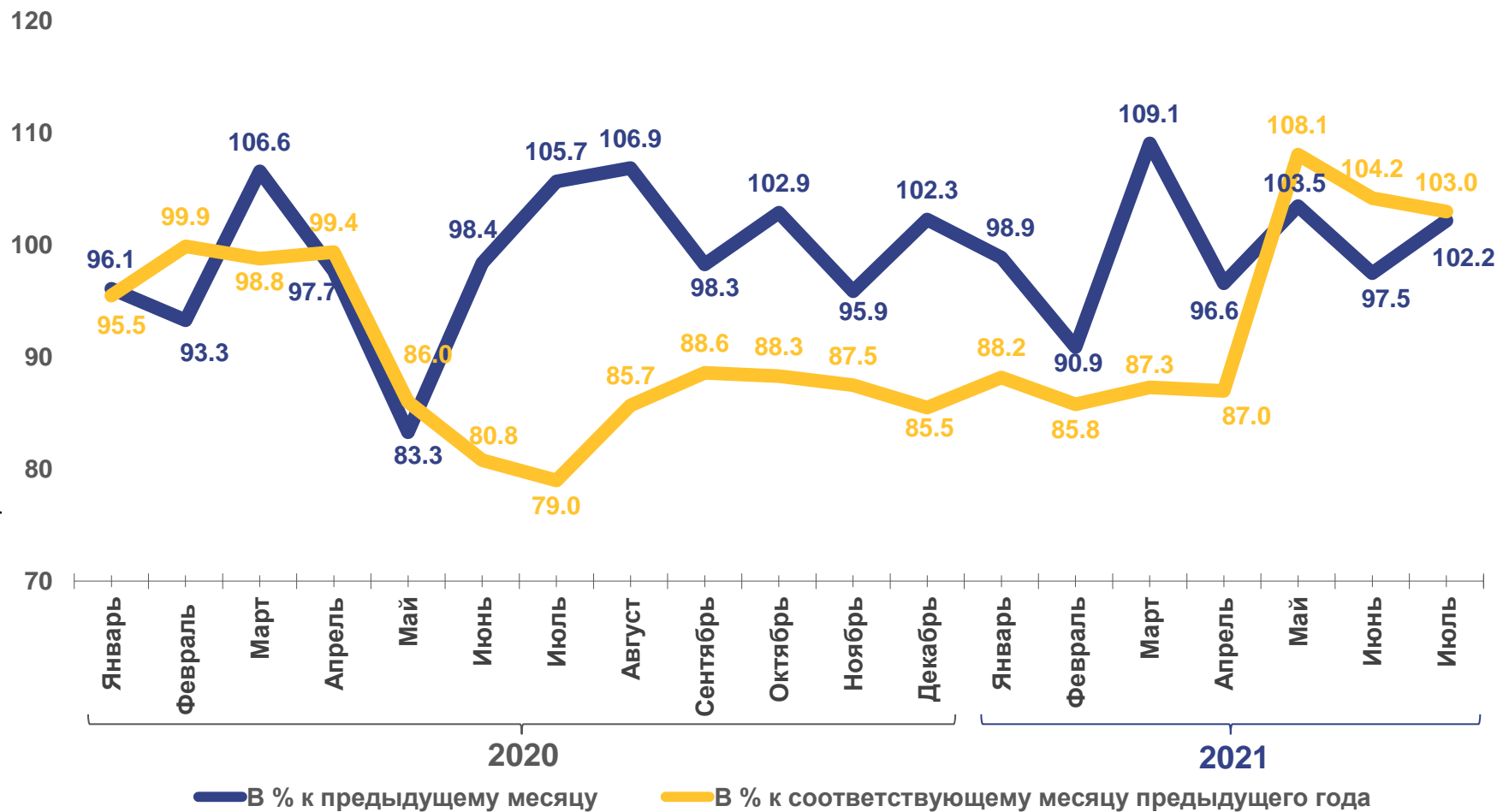


ИНДЕКС ПРОИЗВОДСТВА ПО ДОБЫЧЕ ПОЛЕЗНЫХ ИСКОПАЕМЫХ

ЯНВАРЬ-ИЮЛЬ 2021 г.
К ЯНВАРЮ-ИЮЛЮ 2020 г.




Добыча полезных
ископаемых **94,1**







ИНДЕКСЫ ПРОИЗВОДСТВА ПО ДОБЫЧЕ ПОЛЕЗНЫХ ИСКОПАЕМЫХ

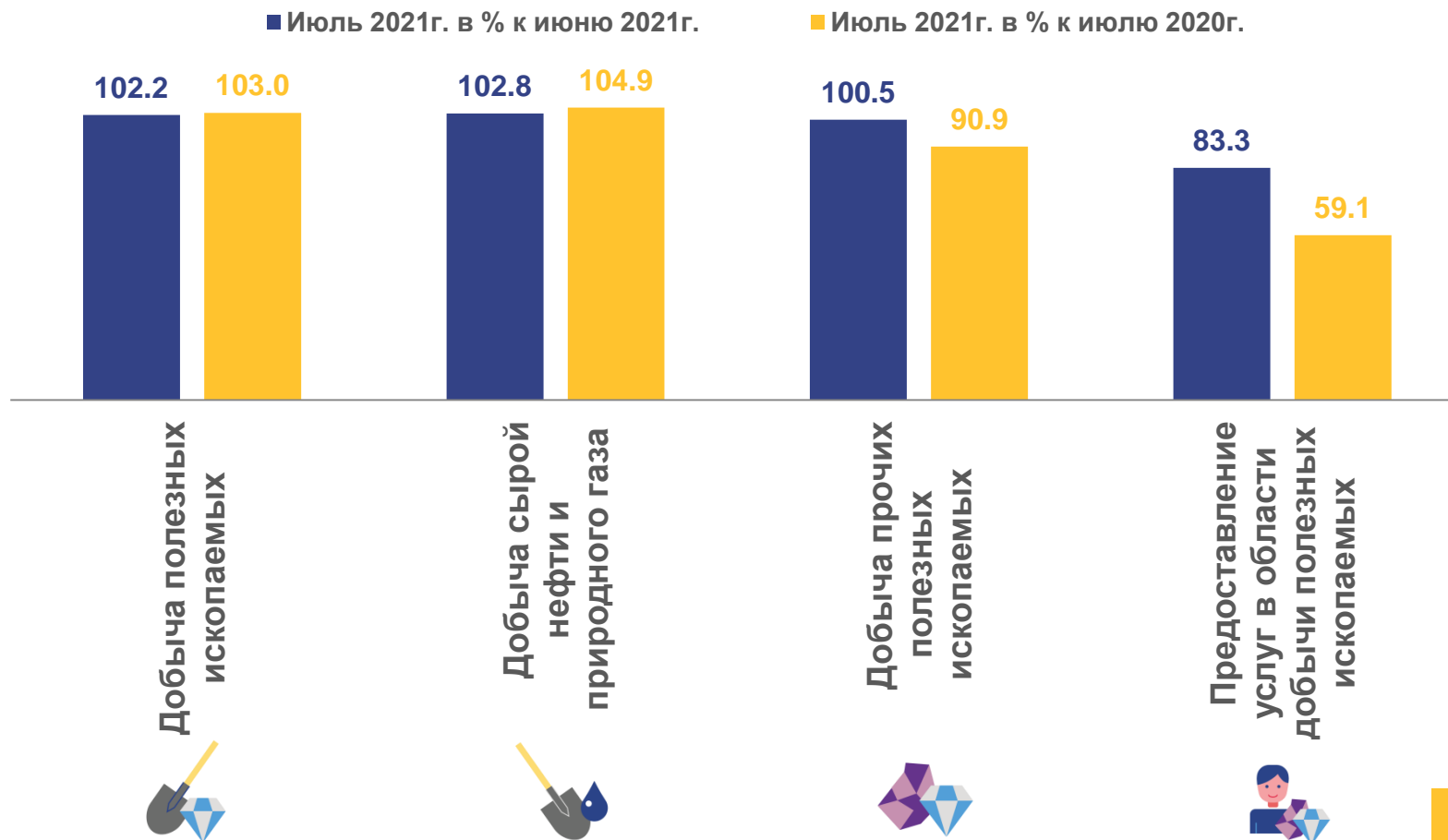
ЯНВАРЬ-ИЮЛЬ 2021 г.
К ЯНВАРЮ-ИЮЛЮ 2020 г.

 Добыча
полезных
ископаемых **94,1**

 Добыча сырой
нефти и
природного газа **94,3**

 Добыча прочих
полезных
ископаемых **96,4**

 Предоставление
услуг в области
добычи полезных
ископаемых **84,3**





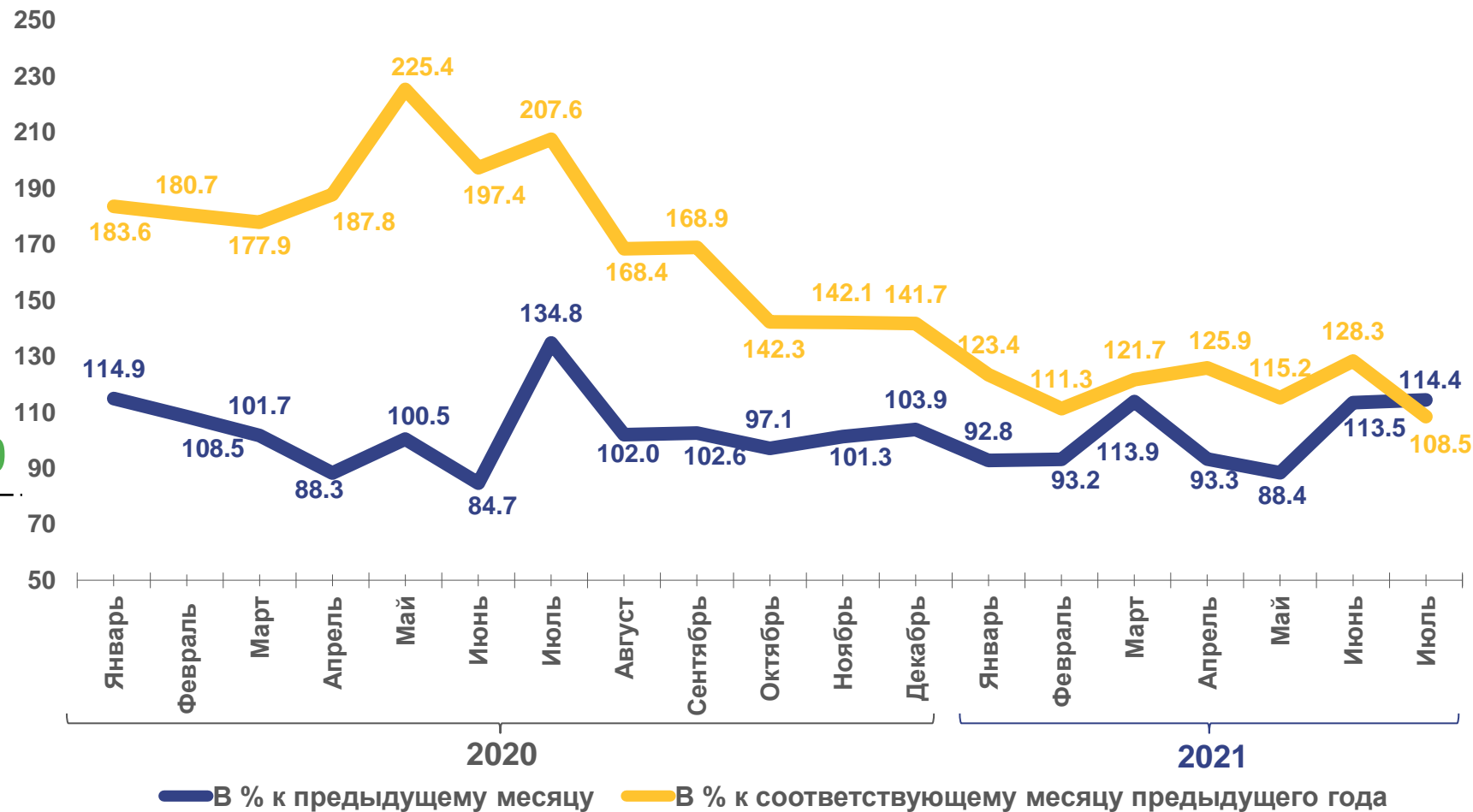
ИНДЕКС ПРОИЗВОДСТВА ПО ОБРАБАТЫВАЮЩИМ ПРОИЗВОДСТВАМ

ЯНВАРЬ-ИЮЛЬ 2021 г.
К ЯНВАРЮ-ИЮЛЮ 2020 г.



Обрабатывающие
производства

119,0

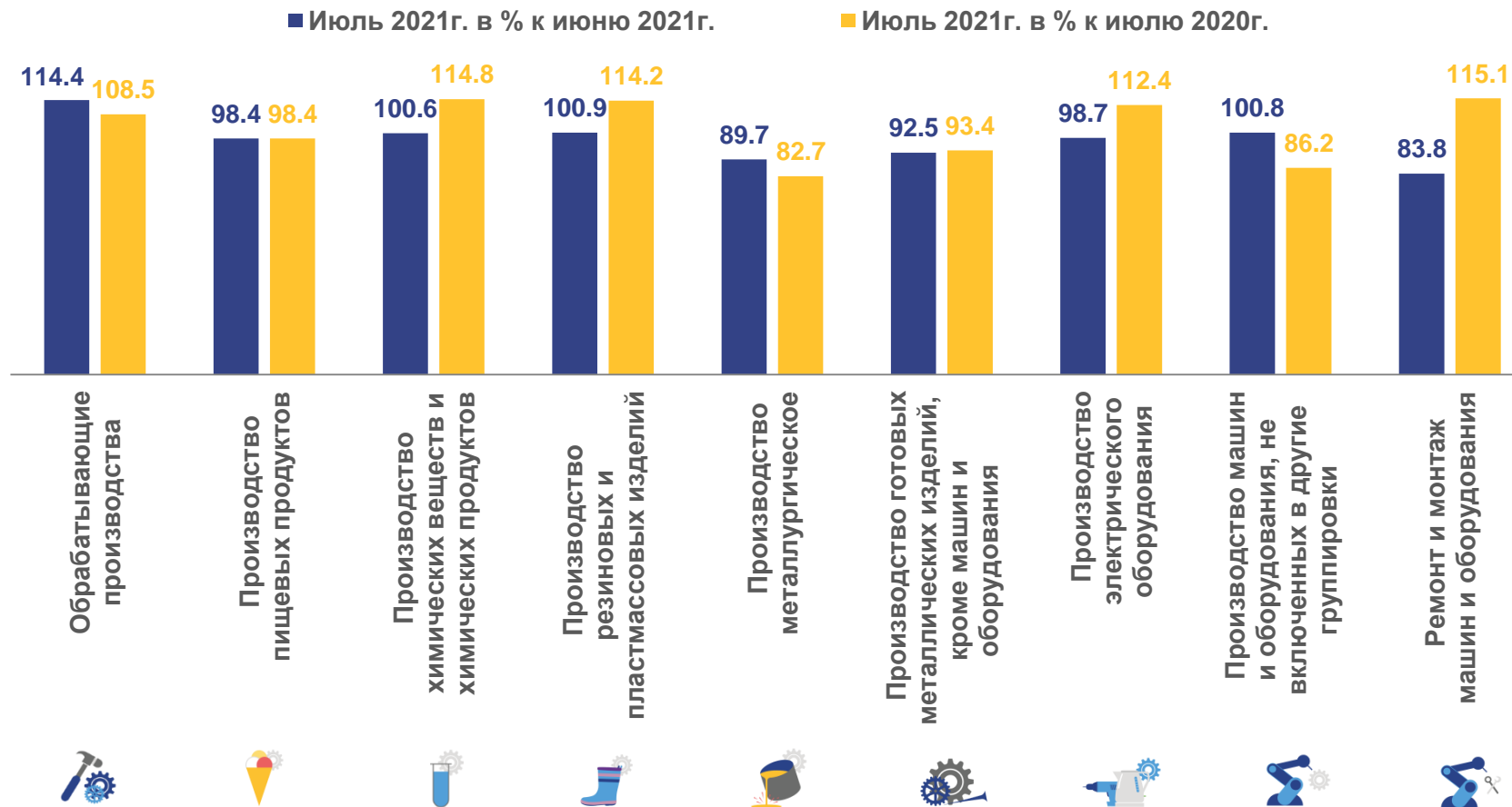




ИНДЕКСЫ ПРОИЗВОДСТВА ПО ОСНОВНЫМ ВИДАМ ОБРАБАТЫВАЮЩИХ ПРОИЗВОДСТВ

ЯНВАРЬ-ИЮЛЬ 2021 г.
К ЯНВАРЮ-ИЮЛЮ 2020 г.

	Обрабатывающие производства	119,0
	Производство пищевых продуктов	100,8
	Производство химических веществ и химических продуктов	157,6
	Производство резиновых и пластмассовых изделий	121,8
	Производство металлургическое	112,7
	Производство готовых металлических изделий, кроме машин и оборудования	93,9
	Производство электрического оборудования	126,1
	Производство машин и оборудования, не включенных в другие группировки	80,1
	Ремонт и монтаж машин и оборудования	126,6



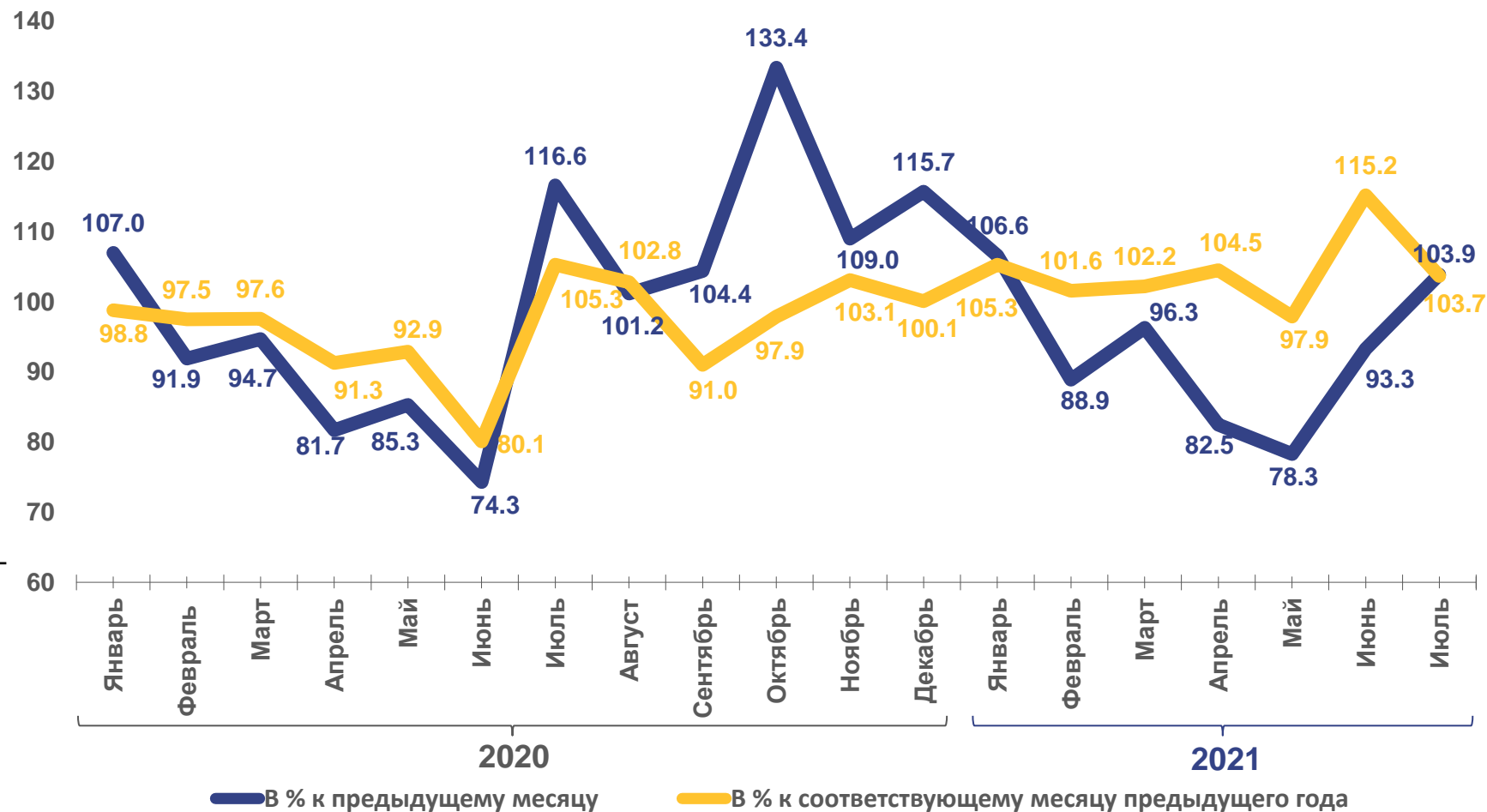


ИНДЕКС ПРОИЗВОДСТВА ПО ОБЕСПЕЧЕНИЮ ЭЛЕКТРИЧЕСКОЙ ЭНЕРГИЕЙ, ГАЗОМ И ПАРОМ; КОНДИЦИОНИРОВАНИЕ ВОЗДУХА

ЯНВАРЬ-ИЮЛЬ 2021 г.
К ЯНВАРЮ-ИЮЛЮ 2020 г.

Обеспечение электрической энергией, газом и паром; кондиционирование воздуха

104,0



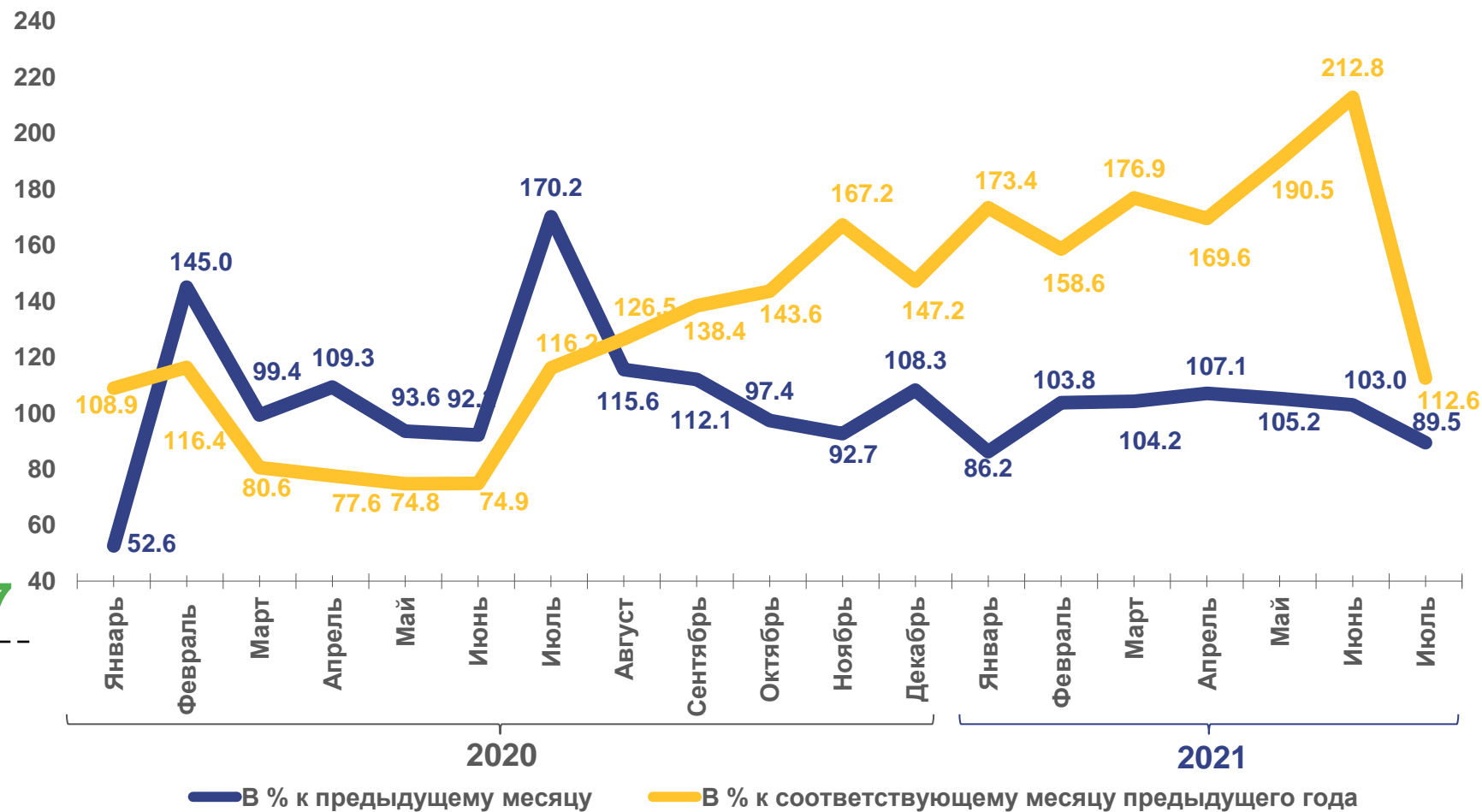


ИНДЕКС ПРОИЗВОДСТВА ПО ВОДОСНАБЖЕНИЮ; ВОДООТВЕДЕНИЮ, УТИЛИЗАЦИИ ОТХОДОВ

ЯНВАРЬ-ИЮЛЬ 2021 г.
К ЯНВАРЮ-ИЮЛЮ 2020 г.

Водоснабжение;
водоотведение,
организация
сбора и
утилизации
отходов,
деятельность
по ликвидации
загрязнений

165,7
















ПРОИЗВОДСТВО ОТДЕЛЬНЫХ ВИДОВ ПРОМЫШЛЕННОЙ ПРОДУКЦИИ

ЯНВАРЬ-ИЮЛЬ 2021 г.

НАИМЕНОВАНИЕ ПРОДУКЦИИ

	ЯНВАРЬ- ИЮЛЬ 2021г.	В % К СООТВЕТСТВУЮЩЕМУ ПЕРИОДУ ПРЕДЫДУЩЕГО ГОДА
 Воды минеральные природные питьевые и воды питьевые, расфасованные в емкости, не содержащие добавки сахара или других подслащивающих или вкусо-ароматических веществ, тыс. полул.	45062,0	134,3
 Пар и горячая вода, тыс. Гкал	9648,2	111,6
 Полуфабрикаты мясные (мясосодержащие), охлажденные, замороженные, тонн	19616,2	107,3
 Кислород, тыс. м ³	24329,9	104,0
 Изделия хлебобулочные недлительного хранения, тонн	52931,8	100,9
 Продукты кисломолочные (кроме творога и продуктов из творога), тонн	20846,3	100,9
 Электроэнергия, млн кВт ч	7366,4	101,9
 Молоко жидкое обработанное, включая молоко для детского питания, тонн	81751,9	98,1
 Мясо крупного рогатого скота, свинина, баранина, козлятина, конина и мясо прочих животных семейства лошадиных, оленина и мясо прочих животных семейства оленевых (оленьевых) парные, остывшие или охлажденные, тонн	17558,2	94,8
 Мясо и субпродукты пищевые домашней птицы, тонн	26314,7	88,3
 Мука из зерновых культур, овощных и других растительных культур; смеси из них, тонн	57441,8	83,9





ОБЪЕМ ОТГРУЖЕННЫХ ТОВАРОВ СОБСТВЕННОГО ПРОИЗВОДСТВА, ВЫПОЛНЕННЫХ РАБОТ И УСЛУГ СОБСТВЕННЫМИ СИЛАМИ ОРГАНИЗАЦИЙ

ЯНВАРЬ-ИЮЛЬ 2021 г., МЛРД РУБЛЕЙ

	Обработывающие производства	539,7
	Добыча полезных ископаемых	166,1
	Обеспечение электрической энергией, газом и паром; кондиционирование воздуха	32,5
	Водоснабжение; водоотведение, организация сбора и утилизации отходов, деятельность по ликвидации загрязнений	13,2

