



УПРАВЛЕНИЕ ФЕДЕРАЛЬНОЙ СЛУЖБЫ
ГОСУДАРСТВЕННОЙ СТАТИСТИКИ
ПО ТЮМЕНСКОЙ ОБЛАСТИ,
ХАНТЫ-МАНСИЙСКОМУ АВТОНОМНОМУ
ОКРУГУ – ЮГРЕ И ЯМАЛО-НЕНЕЦКОМУ
АВТОНОМНОМУ ОКРУГУ

ПОКАЗАТЕЛИ ПРОМЫШЛЕННОГО ПРОИЗВОДСТВА

январь – апрель 2024 года

Ханты-Мансийский автономный округ – Югра

СОДЕРЖАНИЕ

Индекс промышленного производства	3
Индексы производства по видам экономической деятельности	5
Производство отдельных видов промышленной продукции	11
Объем отгруженных товаров собственного производства, выполненных работ и услуг собственными силами организаций	12

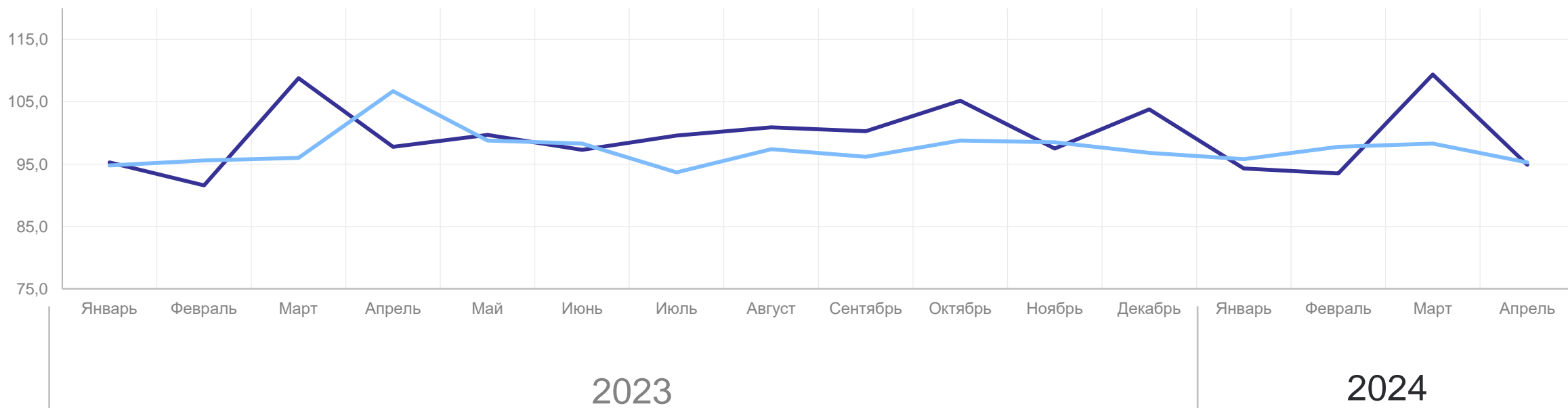
ИНДЕКС ПРОМЫШЛЕННОГО ПРОИЗВОДСТВА

Январь – апрель 2024 г.
в % к январю – апрелю 2023 г.



Индекс промышленного
производства

96,8

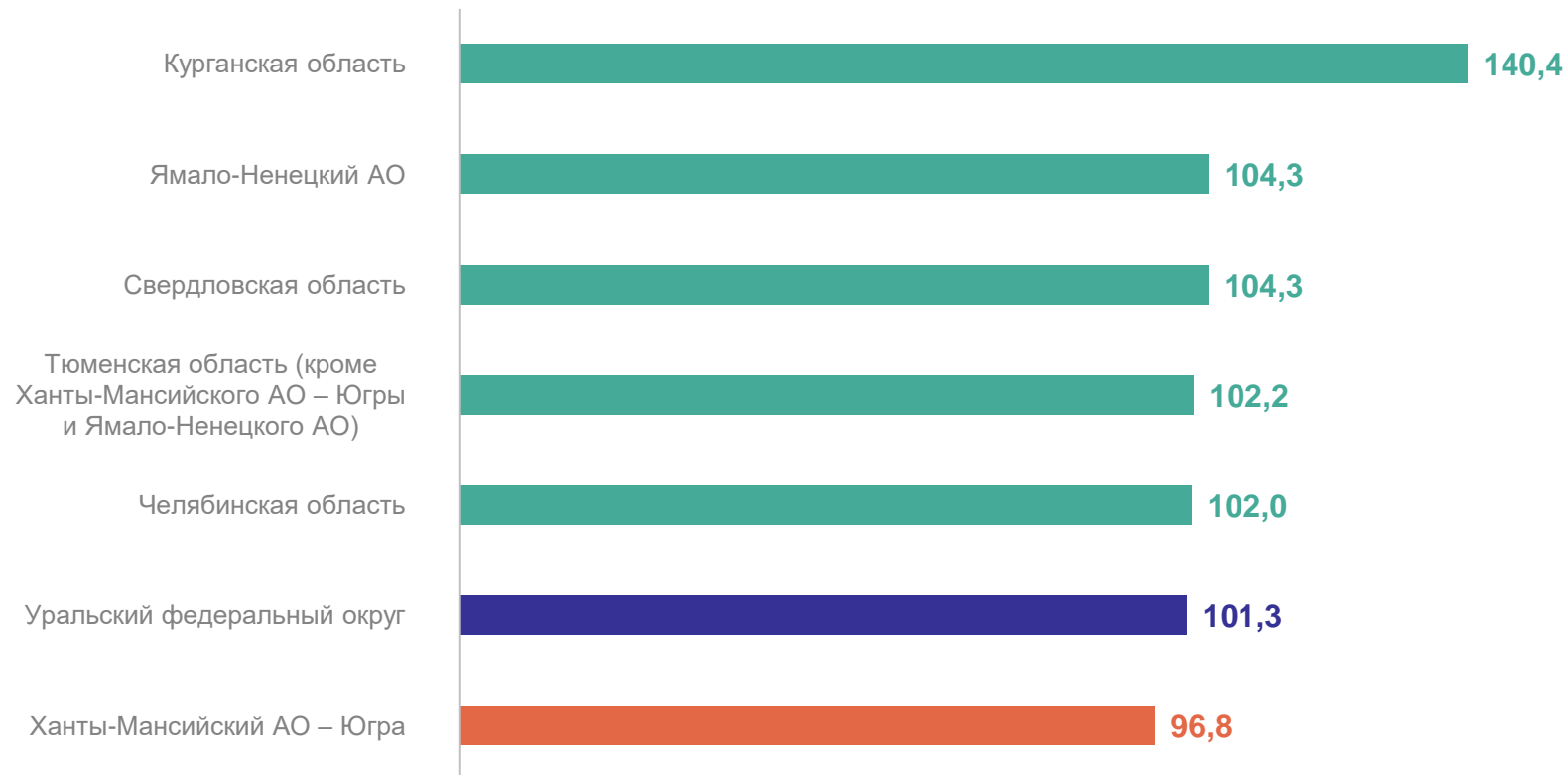


— В % к предыдущему месяцу — В % к соответствующему месяцу предыдущего года

ИНДЕКС ПРОМЫШЛЕННОГО ПРОИЗВОДСТВА

январь – апрель 2024 г. в % к январю – апрелю 2023 г.

ТЮМЕНЬСТАТ



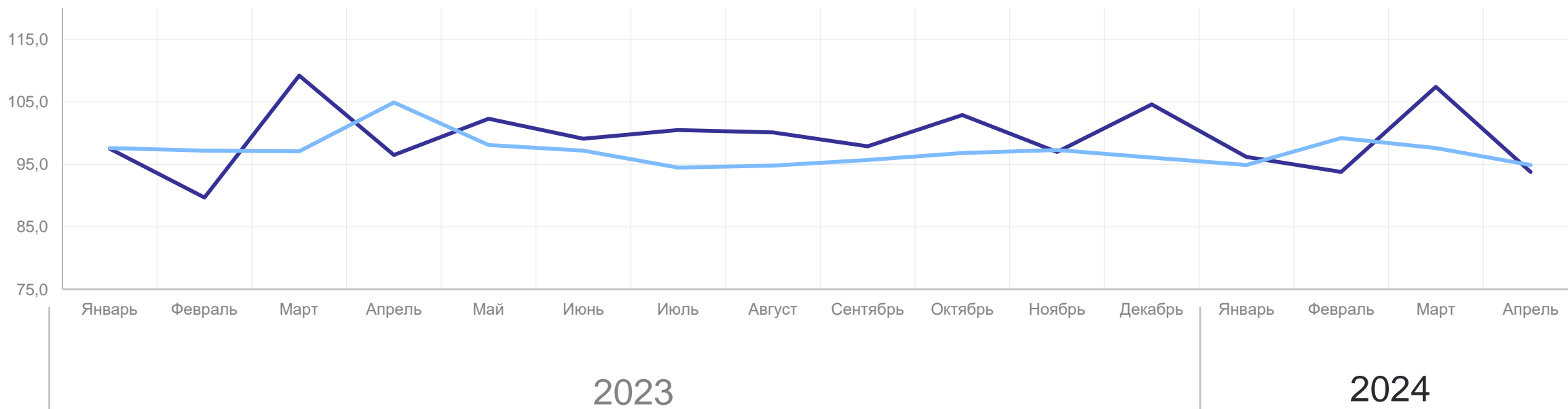
ИНДЕКС ПРОИЗВОДСТВА ПО ДОБЫЧЕ ПОЛЕЗНЫХ ИСКОПАЕМЫХ

Январь – апрель 2024 г.
в % к январю – апрелю 2023 г.



Добыча полезных
ископаемых

96,6

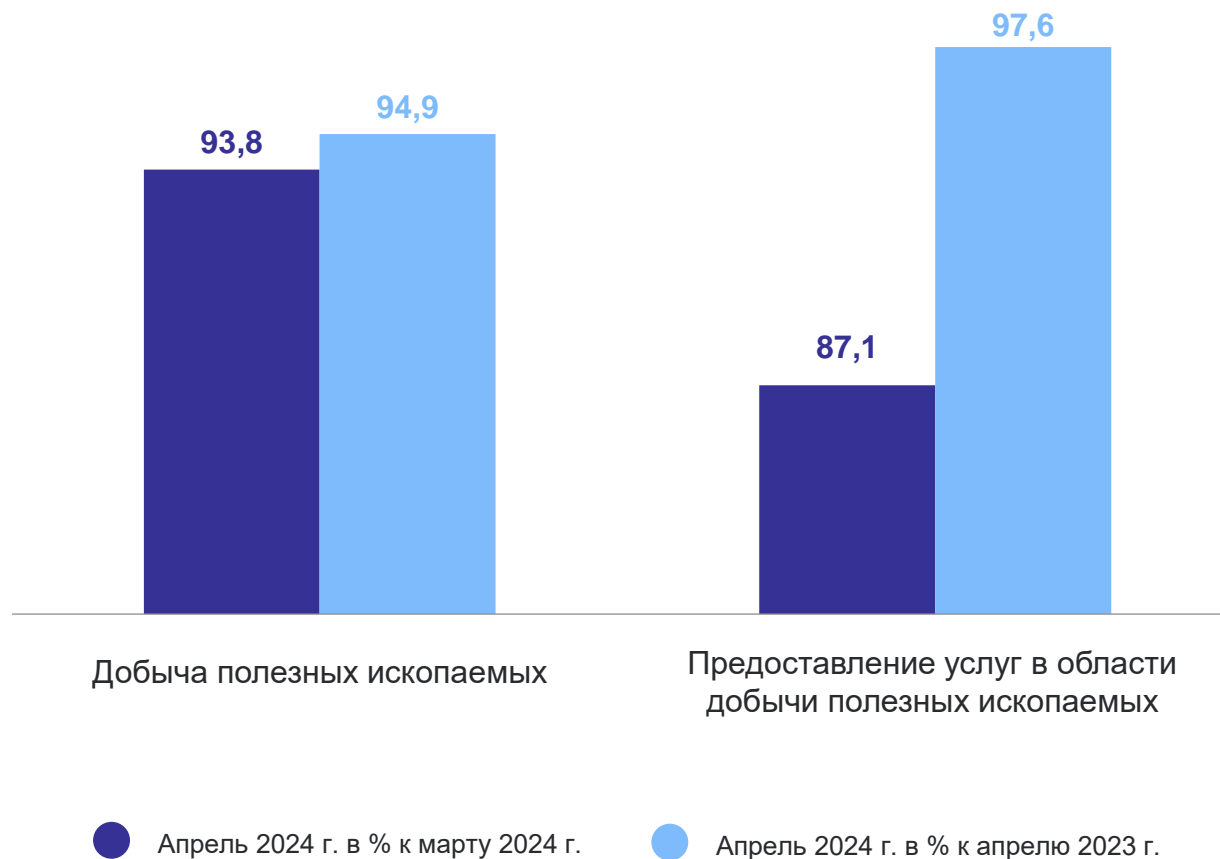
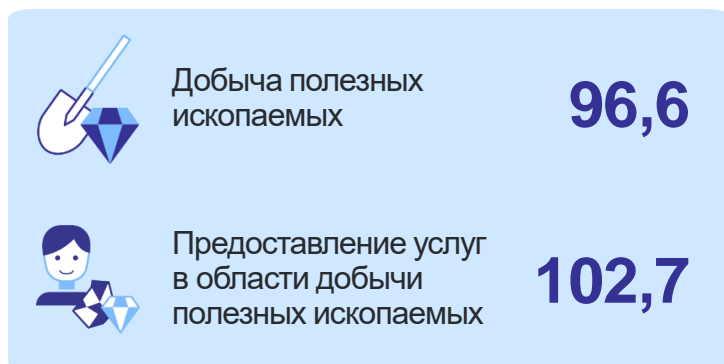


— В % к предыдущему месяцу

— В % к соответствующему месяцу предыдущего года

ИНДЕКС ПРОИЗВОДСТВА ПО ДОБЫЧЕ ПОЛЕЗНЫХ ИСКОПАЕМЫХ

Январь – апрель 2024 г.
в % к январю – апрелю 2023 г.



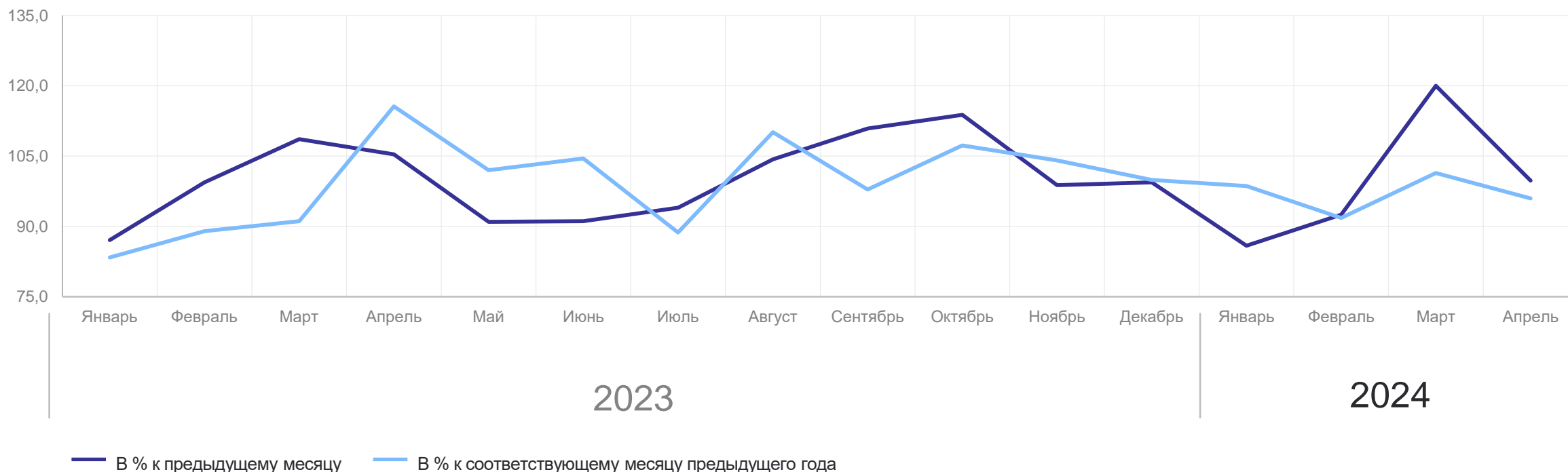
ИНДЕКС ПРОИЗВОДСТВА ПО ОБРАБАТЫВАЮЩИМ ПРОИЗВОДСТВАМ

Январь – апрель 2024 г.
в % к январю – апрелю 2023 г.



Обрабатывающие
производства

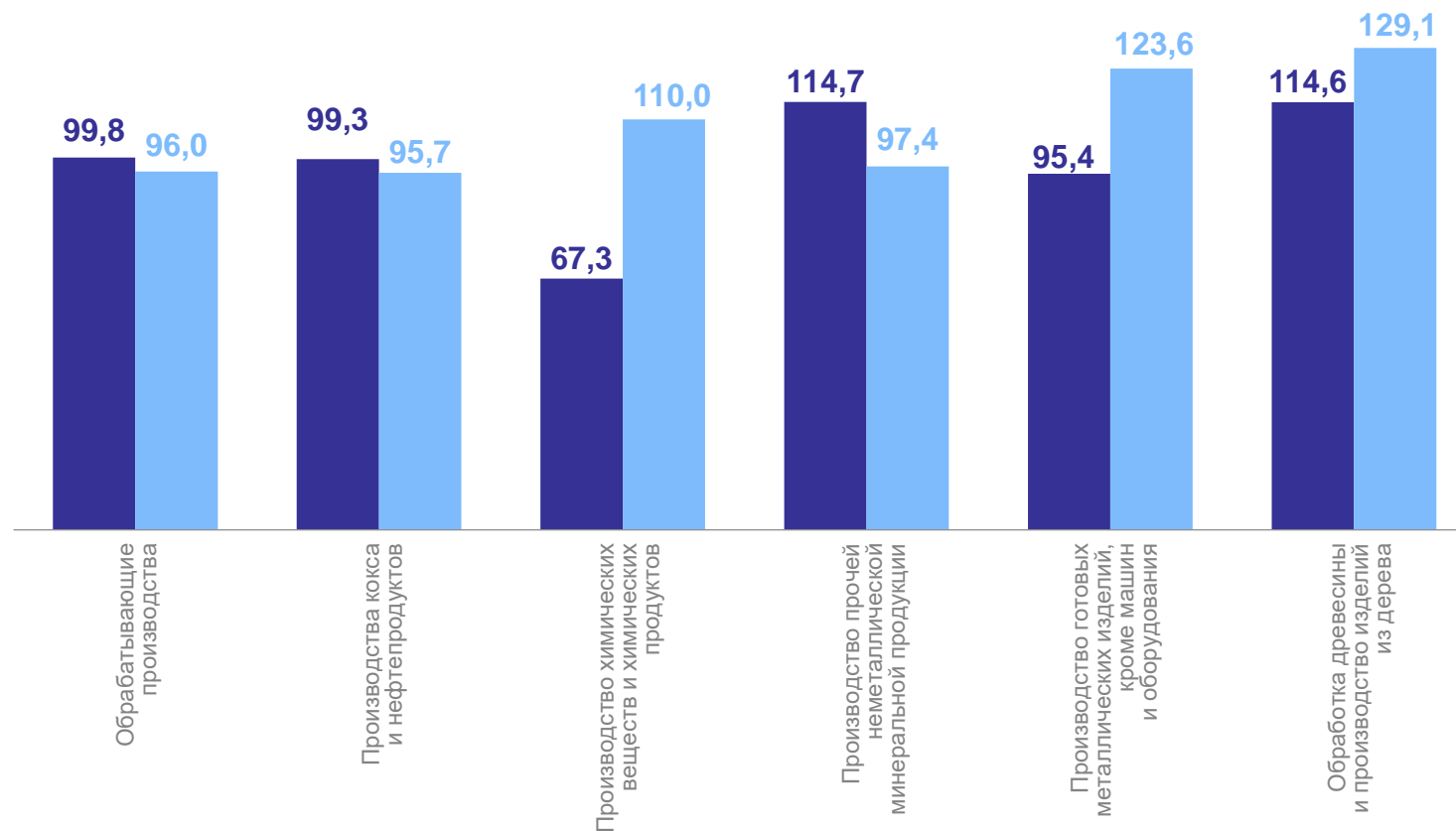
97,0



ИНДЕКС ПРОИЗВОДСТВА ПО ОБРАБАТЫВАЮЩИМ ПРОИЗВОДСТВАМ

ТЮМЕНЬСТАТ

Январь – апрель 2024 г.
в % к январю – апрелю 2023 г.



● Апрель 2024 г. в % к марту 2024 г.

● Апрель 2024 г. в % к апрелю 2023 г.

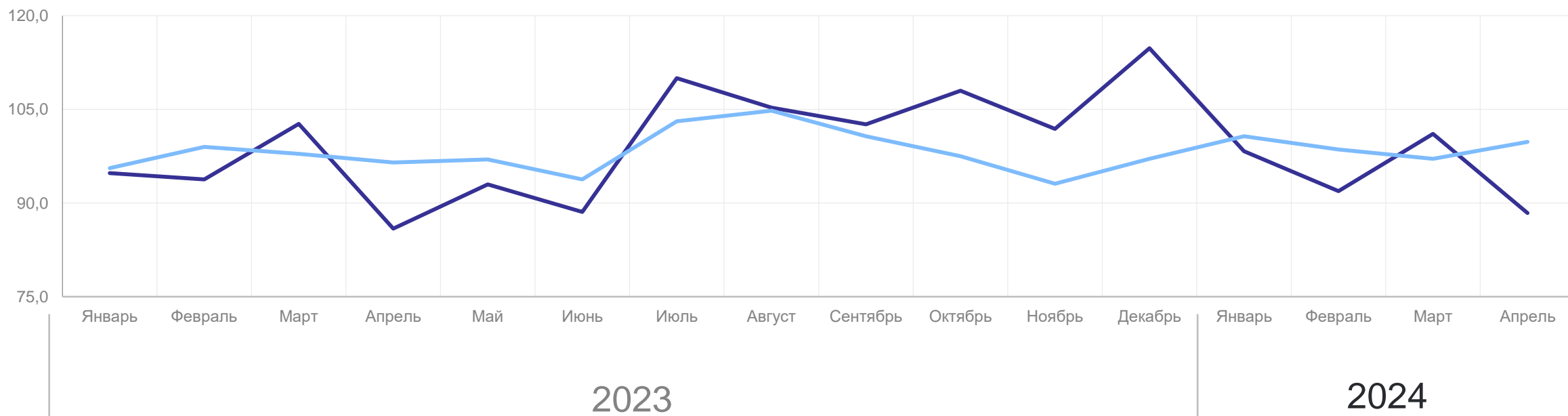
ИНДЕКС ПРОИЗВОДСТВА ПО ОБЕСПЕЧЕНИЮ ЭЛЕКТРИЧЕСКОЙ ЭНЕРГИЕЙ, ГАЗОМ И ПАРОМ; КОНДИЦИОНИРОВАНИЮ ВОЗДУХА

Январь – апрель 2024 г.
в % к январю – апрелю 2023 г.



Обеспечение электрической энергией, газом и паром; кондиционирование воздуха

99,0



— В % к предыдущему месяцу — В % к соответствующему месяцу предыдущего года

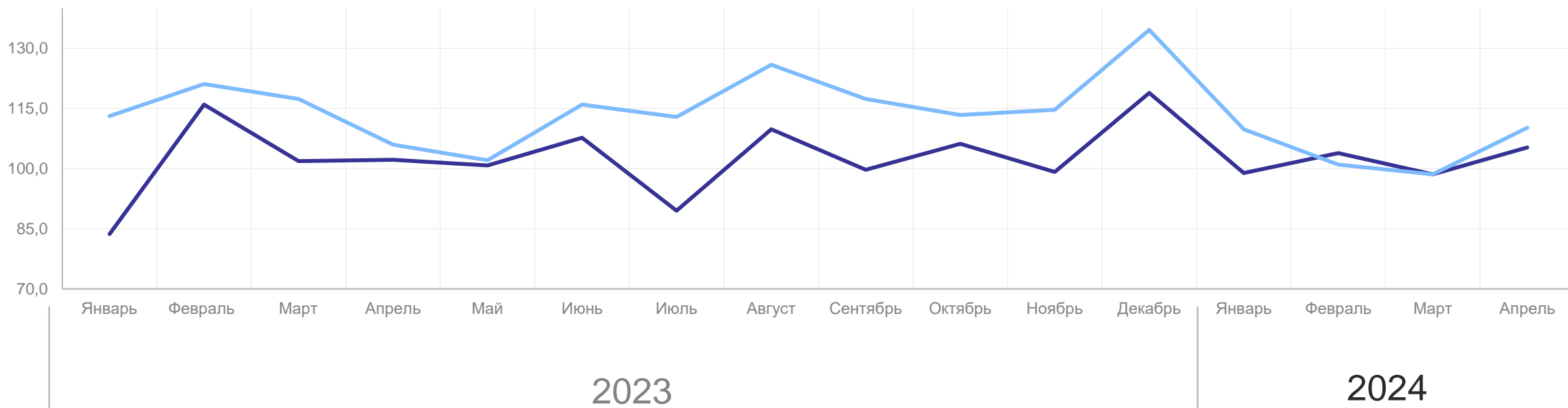
ИНДЕКС ПРОИЗВОДСТВА ПО ВОДОСНАБЖЕНИЮ; ВОДООТВЕДЕНИЮ, УТИЛИЗАЦИИ ОТХОДОВ

Январь – апрель 2024 г.
в % к январю – апрелю 2023 г.



Водоснабжение,
водоотведение,
утилизация отходов

104,7



— В % к предыдущему месяцу — В % к соответствующему месяцу предыдущего года

ПРОИЗВОДСТВО ОТДЕЛЬНЫХ ВИДОВ ПРОМЫШЛЕННОЙ ПРОДУКЦИИ

ТЮМЕНЬСТАТ

	Январь – апрель 2024 г.	В % к соответствующему периоду предыдущего года
Пропан и бутан сжиженные, тыс. тонн	794,7	111,6
Лесоматериалы, продольно распиленные или расколотые, разделенные на слои или лущеные, толщиной более 6 мм; деревянные железнодорожные или трамвайные шпалы непропитанные, тыс. м ³	133,7	110,9
Топливо дизельное, тыс. тонн	550,3	108,5
Воды минеральные природные упакованные, воды питьевые упакованные, не содержащие сахара, подсластителей, ароматизаторов и других пищевых веществ, тыс. полул.	34643	104,0
Насосы центробежные подачи жидкостей прочие; насосы прочие, штук	4028	103,7
Пар и горячая вода, тыс. Гкал	10380,5	103,2
Изделия хлебобулочные недлительного хранения, тонн	22539,1	99,5
Газы нефтяные прочие, не включенные в другие группировки, тыс. тонн	1166,9	98,5
Электроэнергия, млн кВт ч	28386,4	98,5
Газ природный и попутный, млн м ³	9592,5	97,0
Рыба переработанная и консервированная, ракообразные и моллюски, тонн	1591,7	71,4

ОБЪЕМ ОТГРУЖЕННЫХ ТОВАРОВ СОБСТВЕННОГО ПРОИЗВОДСТВА, ВЫПОЛНЕННЫХ РАБОТ И УСЛУГ СОБСТВЕННЫМИ СИЛАМИ ОРГАНИЗАЦИЙ

январь – апрель 2024 г., млрд рублей

ТЮМЕНЬСТАТ



Объем отгруженных товаров по основным видам обрабатывающих производств

