



ФЕДЕРАЛЬНАЯ СЛУЖБА
ГОСУДАРСТВЕННОЙ СТАТИСТИКИ

ПОКАЗАТЕЛИ ПРОМЫШЛЕННОГО ПРОИЗВОДСТВА ТЮМЕНСКОЙ ОБЛАСТИ (КРОМЕ ХАНТЫ- МАНСИЙСКОГО АВТОНОМНОГО ОКРУГА – ЮГРЫ И ЯМАЛО-НЕНЕЦКОГО АВТОНОМНОГО ОКРУГА)



в январе – сентябре 2021 года



ФЕДЕРАЛЬНАЯ СЛУЖБА
ГОСУДАРСТВЕННОЙ СТАТИСТИКИ

ПОКАЗАТЕЛИ
ПРОМЫШЛЕННОГО
ПРОИЗВОДСТВА
ТЮМЕНСКОЙ ОБЛАСТИ
(КРОМЕ ХАНТЫ-
МАНСИЙСКОГО
АВТНОМНОГО ОКРУГА –
ЮГРЫ И ЯМАЛО-НЕНЕЦКОГО
АВТНОМНОГО ОКРУГА)

в январе – сентябре 2021 года

- 01 ИНДЕКС ПРОМЫШЛЕННОГО ПРОИЗВОДСТВА
- 02 ДОБЫЧА ПОЛЕЗНЫХ ИСКОПАЕМЫХ
- 03 ОБРАБАТЫВАЮЩИЕ ПРОИЗВОДСТВА
- 04 ОБЕСПЕЧЕНИЕ ЭЛЕКТРИЧЕСКОЙ ЭНЕРГИЕЙ, ГАЗОМ И ПАРОМ; КОНДИЦИОНИРОВАНИЕ ВОЗДУХА
- 05 ВОДОСНАБЖЕНИЕ; ВОДООТВЕДЕНИЕ, ОРГАНИЗАЦИЯ СБОРА И УТИЛИЗАЦИИ ОТХОДОВ, ДЕЯТЕЛЬНОСТЬ ПО ЛИКВИДАЦИИ ЗАГРЯЗНЕНИЙ
- 06 ПРОИЗВОДСТВО ОТДЕЛЬНЫХ ВИДОВ ПРОМЫШЛЕННОЙ ПРОДУКЦИИ
- 07 ОБЪЕМ ОТГРУЖЕННЫХ ТОВАРОВ СОБСТВЕННОГО ПРОИЗВОДСТВА, ВЫПОЛНЕННЫХ РАБОТ И УСЛУГ СОБСТВЕННЫМИ СИЛАМИ ОРГАНИЗАЦИЙ

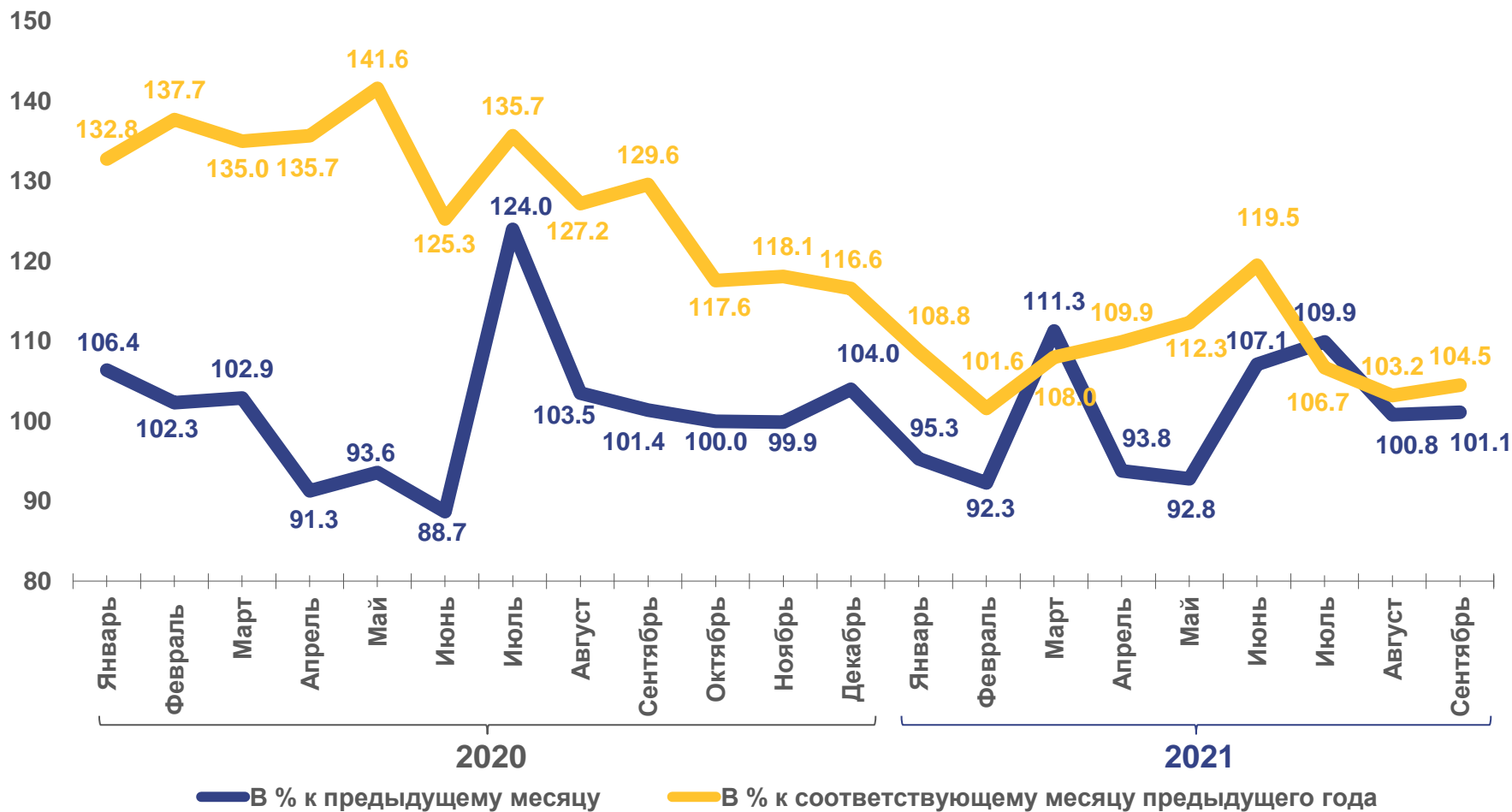




ИНДЕКС ПРОМЫШЛЕННОГО ПРОИЗВОДСТВА

ЯНВАРЬ-СЕНТЯБРЬ 2021 г.
К ЯНВАРЮ-СЕНТЯБРЮ 2020 г.

Индекс
промышленного
производства **108,1**



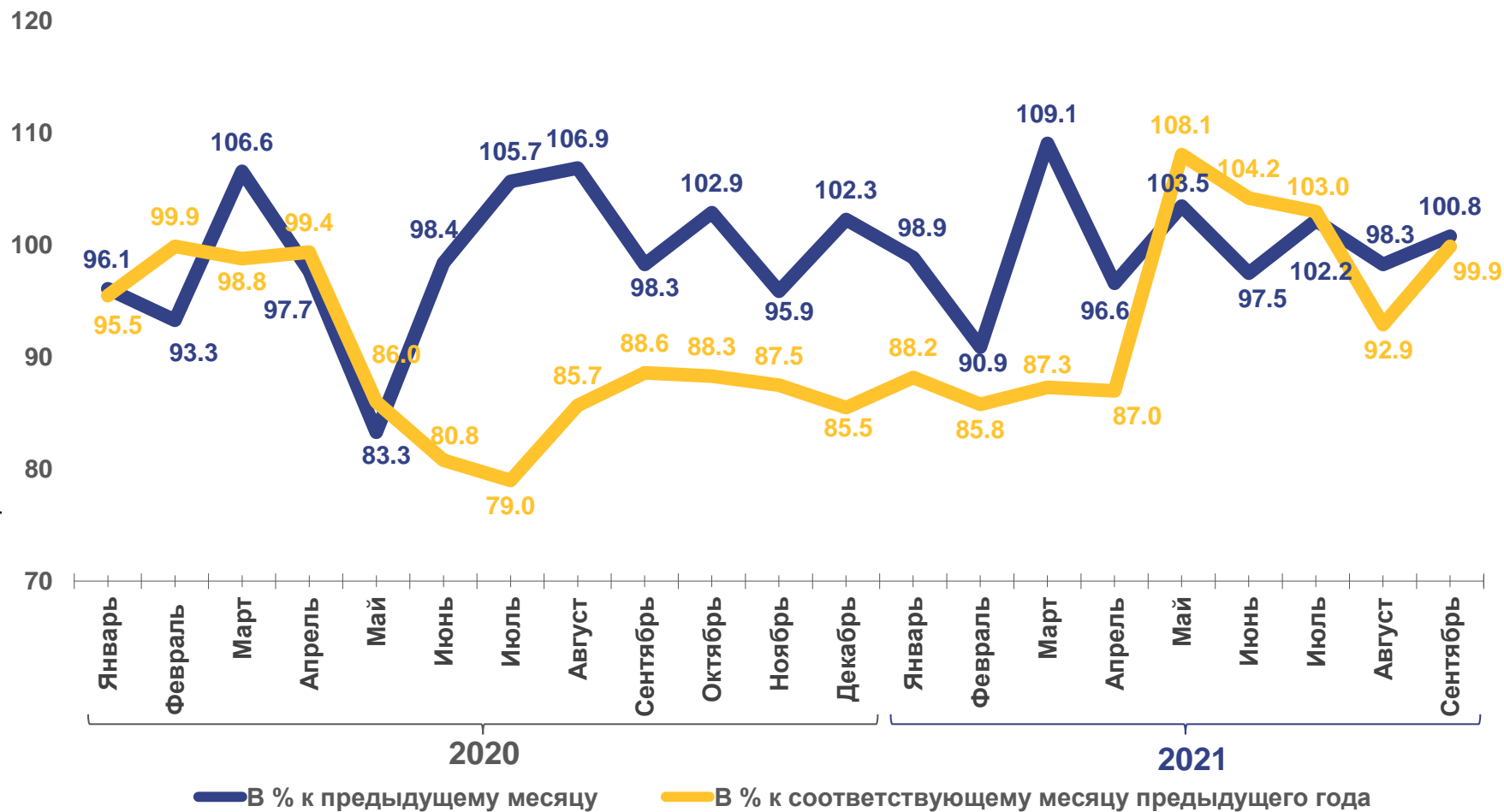


ИНДЕКС ПРОИЗВОДСТВА ПО ДОБЫЧЕ ПОЛЕЗНЫХ ИСКОПАЕМЫХ

ЯНВАРЬ-СЕНТЯБРЬ 2021 г.
К ЯНВАРЮ-СЕНТЯБРЮ 2020 г.




Добыча полезных
ископаемых **94,5**








ИНДЕКСЫ ПРОИЗВОДСТВА ПО ДОБЫЧЕ ПОЛЕЗНЫХ ИСКОПАЕМЫХ

ЯНВАРЬ-СЕНТЯБРЬ 2021 г.
К ЯНВАРЮ-СЕНТЯБРЮ 2020 г.

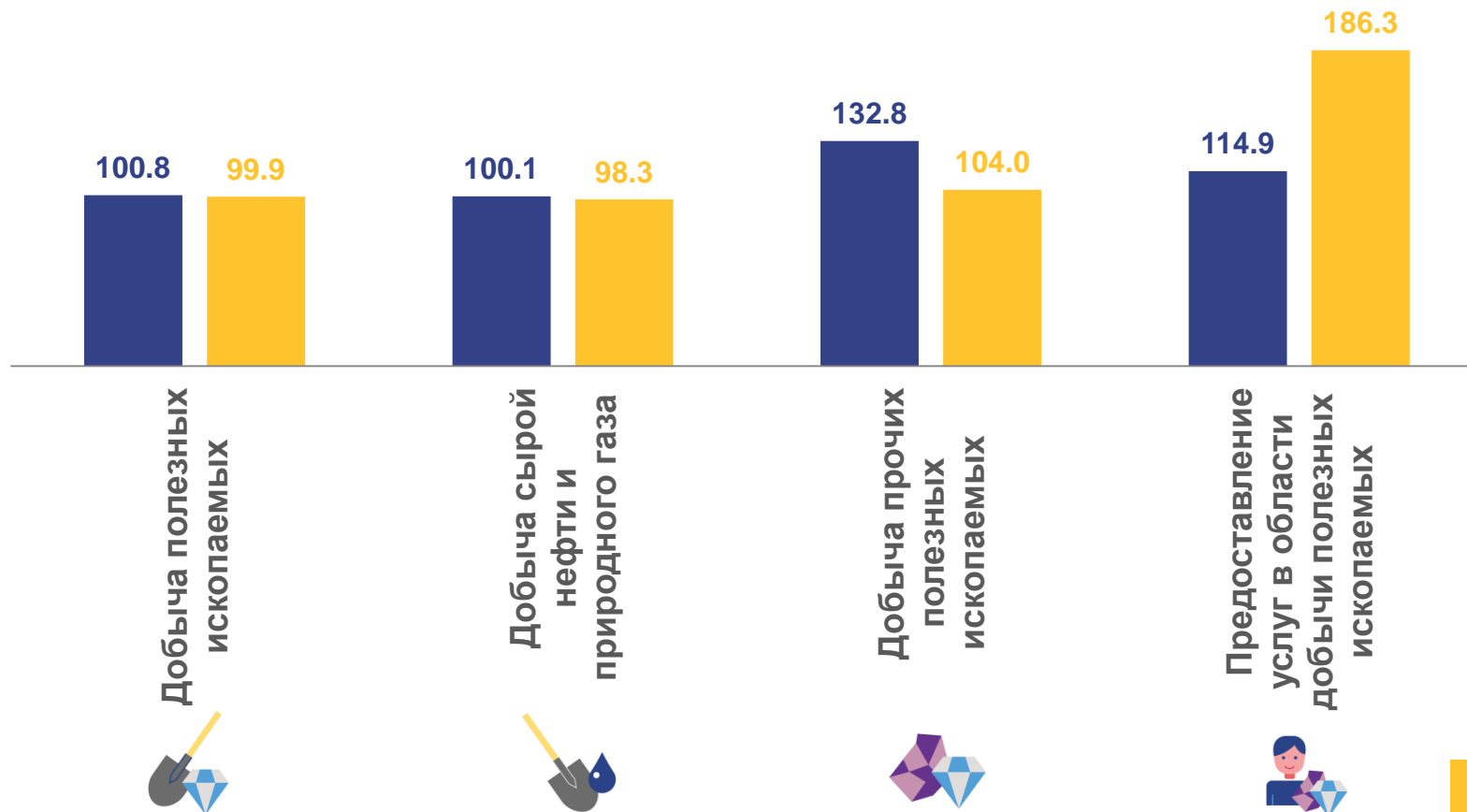
 Добыча
полезных
ископаемых **94,5**

 Добыча сырой
нефти и
природного газа **94,7**

 Добыча прочих
полезных
ископаемых **95,9**

 Предоставление
услуг в области
добычи полезных
ископаемых **86,5**

■ Сентябрь 2021г. в % к августу 2021г. ■ Сентябрь 2021г. в % к сентябрю 2020г.





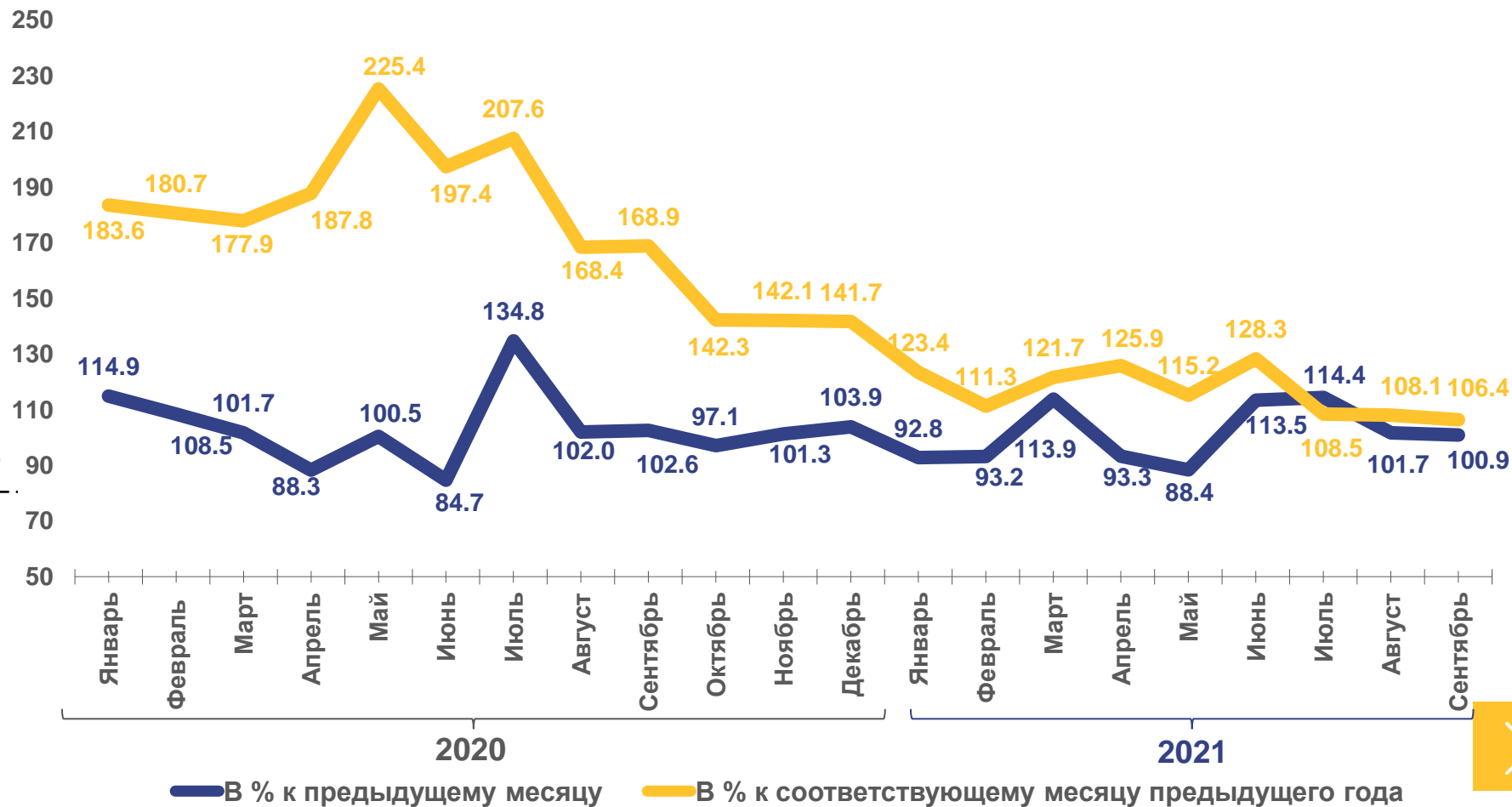
ИНДЕКС ПРОИЗВОДСТВА ПО ОБРАБАТЫВАЮЩИМ ПРОИЗВОДСТВАМ

ЯНВАРЬ-СЕНТЯБРЬ 2021 г.
К ЯНВАРЮ-СЕНТЯБРЮ 2020 г.



Обрабатывающие
производства

115,8

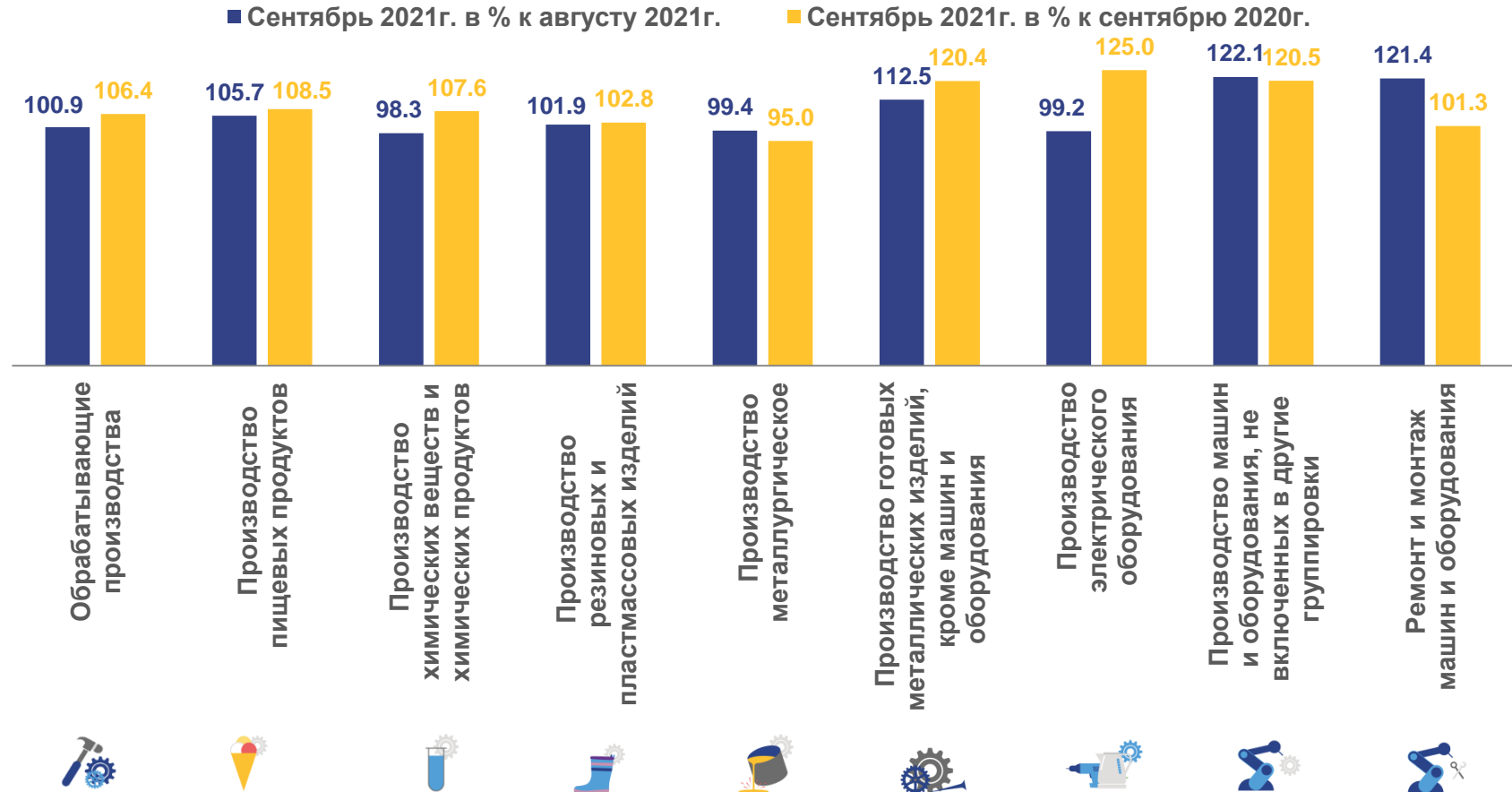




ИНДЕКСЫ ПРОИЗВОДСТВА ПО ОСНОВНЫМ ВИДАМ ОБРАБАТЫВАЮЩИХ ПРОИЗВОДСТВ

ЯНВАРЬ-СЕНТЯБРЬ 2021 г.
К ЯНВАРЮ-СЕНТЯБРЮ 2020 г.

| | | |
|--|--|-------|
| | Обрабатывающие производства | 115.8 |
| | Производство пищевых продуктов | 102.3 |
| | Производство химических веществ и химических продуктов | 142.5 |
| | Производство резиновых и пластмассовых изделий | 115.6 |
| | Производство металлургическое | 106.7 |
| | Производство готовых металлических изделий, кроме машин и оборудования | 101.8 |
| | Производство электрического оборудования | 124.5 |
| | Производство машин и оборудования, не включенных в другие группировки | 83.8 |
| | Ремонт и монтаж машин и оборудования | 123.3 |



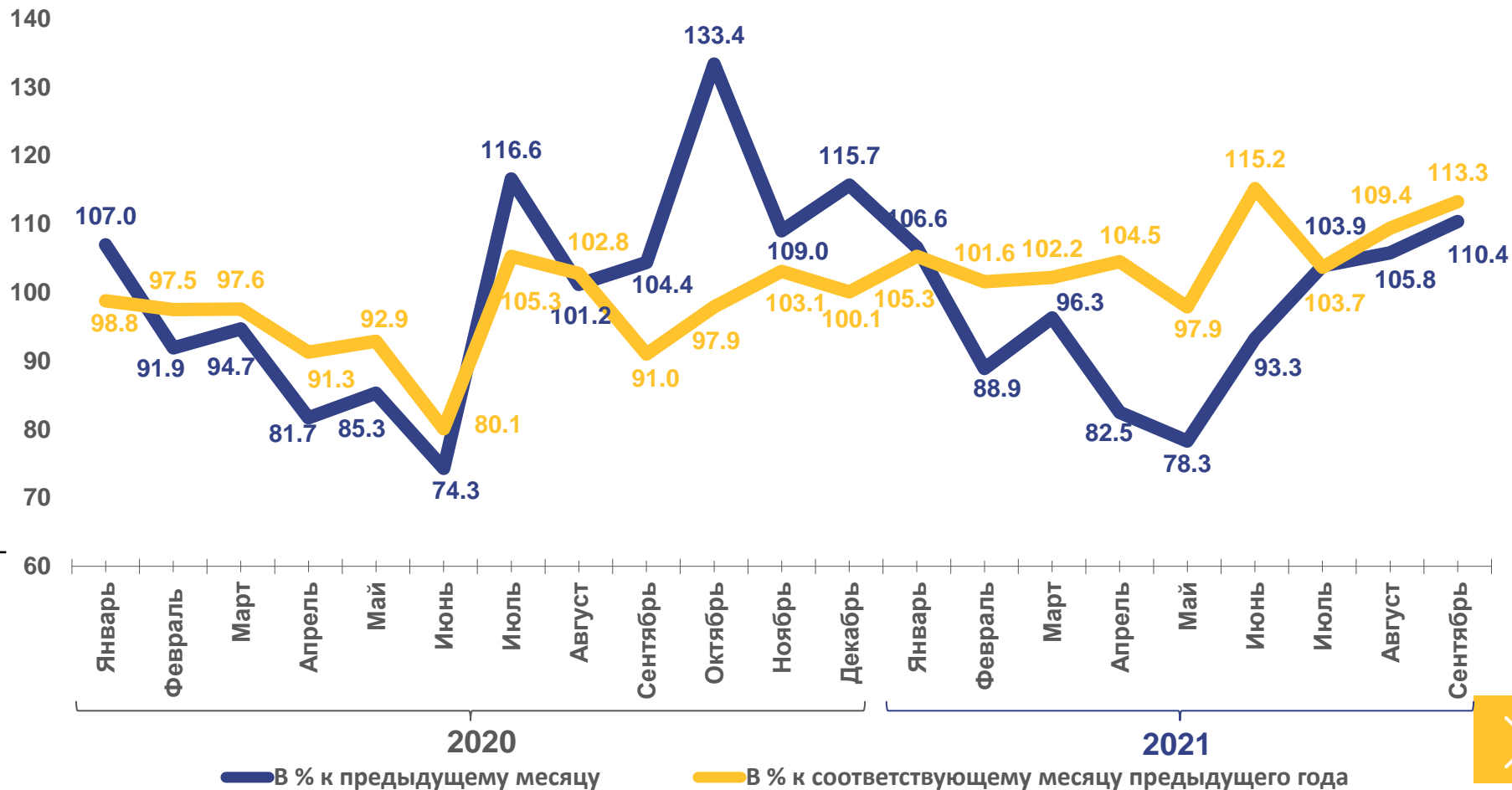


ИНДЕКС ПРОИЗВОДСТВА ПО ОБЕСПЕЧЕНИЮ ЭЛЕКТРИЧЕСКОЙ ЭНЕРГИЕЙ, ГАЗОМ И ПАРОМ; КОНДИЦИОНИРОВАНИЕ ВОЗДУХА

ЯНВАРЬ-СЕНТЯБРЬ 2021 г.
К ЯНВАРЮ-СЕНТЯБРЮ 2020 г.

Обеспечение электрической энергией, газом и паром; кондиционирование воздуха

105,4



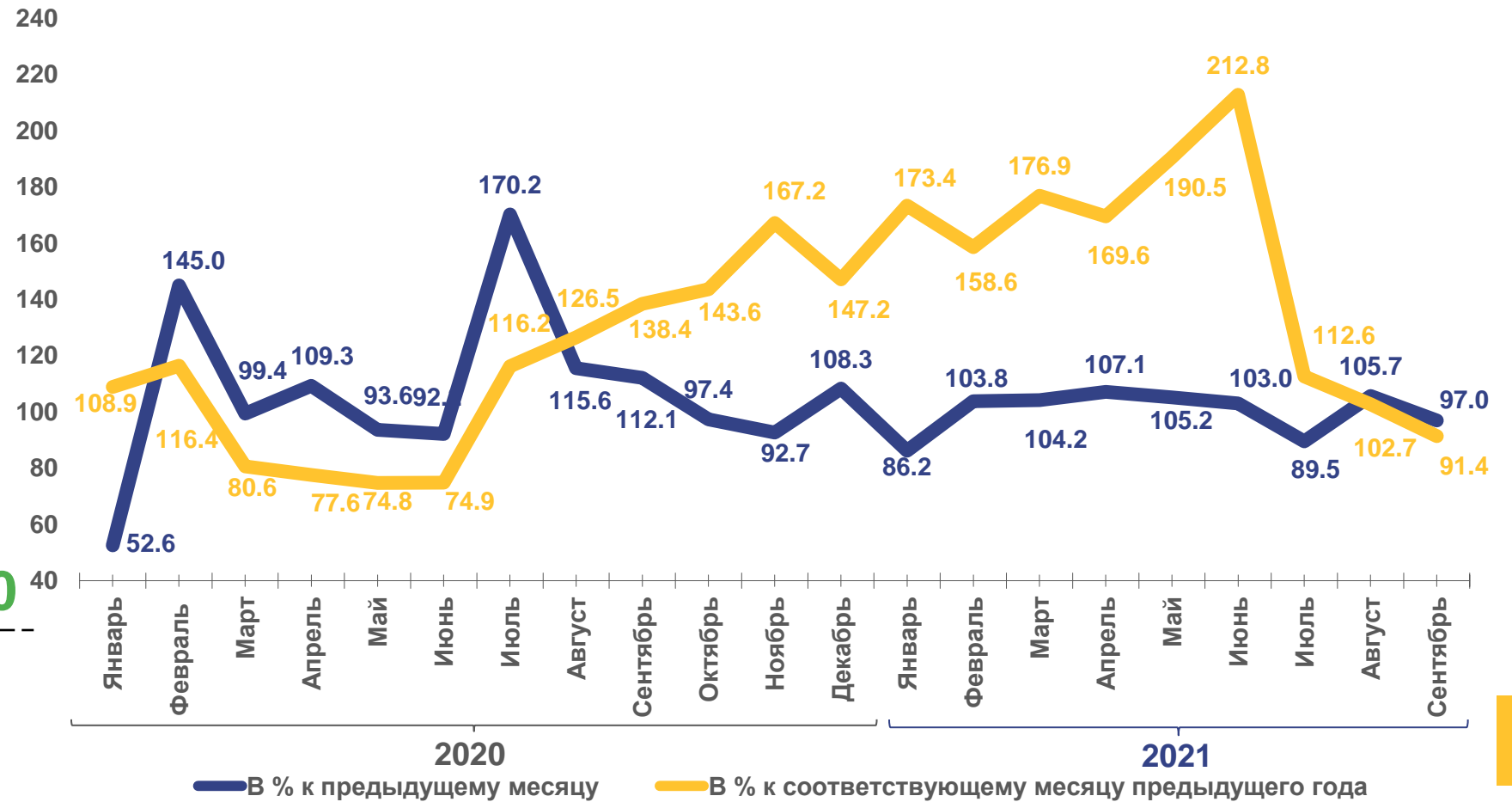


ИНДЕКС ПРОИЗВОДСТВА ПО ВОДОСНАБЖЕНИЮ; ВОДООТВЕДЕНИЮ, УТИЛИЗАЦИИ ОТХОДОВ

ЯНВАРЬ-СЕНТЯБРЬ 2021 г.
К ЯНВАРЮ-СЕНТЯБРЮ 2020 г.

Водоснабжение;
водоотведение,
организация
сбора и
утилизации
отходов,
деятельность
по ликвидации
загрязнений

142,0
















ПРОИЗВОДСТВО ОТДЕЛЬНЫХ ВИДОВ ПРОМЫШЛЕННОЙ ПРОДУКЦИИ

ЯНВАРЬ-СЕНТЯБРЬ 2021 г.

НАИМЕНОВАНИЕ ПРОДУКЦИИ

| | ЯНВАРЬ- СЕНТЯБРЬ 2021г. | В % К СООТВЕТСТВУЮЩЕМУ ПЕРИОДУ ПРЕДЫДУЩЕГО ГОДА |
|---|-------------------------------|--|
|  Воды минеральные природные питьевые и воды питьевые, расфасованные в емкости, не содержащие добавки сахара или других подслащивающих или вкусо-ароматических веществ, тыс. полул. | 58245 | 134,4 |
|  Пар и горячая вода, тыс. Гкал | 11366,3 | 113,0 |
|  Полуфабрикаты мясные (мясосодержащие), охлажденные, замороженные, тонн | 25232,4 | 106,0 |
|  Кислород, тыс. м ³ | 31265,0 | 105,0 |
|  Электроэнергия, млн кВт ч | 9268,7 | 103,5 |
|  Продукты кисломолочные (кроме творога и продуктов из творога), тонн | 26551,6 | 102,1 |
|  Изделия хлебобулочные недлительного хранения, тонн | 68492,4 | 100,8 |
|  Молоко жидкое обработанное, включая молоко для детского питания, тонн | 104066,5 | 97,6 |
|  Мясо крупного рогатого скота, свинина, баранина, козлятина, конина и мясо прочих животных семейства лошадиных, оленина и мясо прочих животных семейства оленевых (оленьевых) парные, остывшие или охлажденные, тонн | 22518,3 | 94,3 |
|  Мука из зерновых культур, овощных и других растительных культур; смеси из них, тонн | 74298,2 | 87,2 |
|  Мясо и субпродукты пищевые домашней птицы, тонн | 32148,1 | 84,0 |



ОБЪЕМ ОТГРУЖЕННЫХ ТОВАРОВ СОБСТВЕННОГО ПРОИЗВОДСТВА, ВЫПОЛНЕННЫХ РАБОТ И УСЛУГ СОБСТВЕННЫМИ СИЛАМИ ОРГАНИЗАЦИЙ

ЯНВАРЬ-СЕНТЯБРЬ 2021 г., МЛРД РУБЛЕЙ



Обрабатывающие производства

714,7



Добыча полезных ископаемых

220,7



Обеспечение электрической энергией, газом и паром; кондиционирование воздуха

39,1



Водоснабжение; водоотведение, организация сбора и утилизации отходов, деятельность по ликвидации загрязнений

17,2

ОБЪЕМ ОТГРУЖЕННЫХ ТОВАРОВ ПО ОСНОВНЫМ ВИДАМ ОБРАБАТЫВАЮЩИХ ПРОИЗВОДСТВ ЯНВАРЬ-СЕНТЯБРЬ 2021 г., МЛРД РУБЛЕЙ

