



ФЕДЕРАЛЬНАЯ СЛУЖБА  
ГОСУДАРСТВЕННОЙ СТАТИСТИКИ

# ПОКАЗАТЕЛИ ПРОМЫШЛЕННОГО ПРОИЗВОДСТВА ХАНТЫ-МАНСИЙСКОГО АВТОНОМНОГО ОКРУГА – ЮГРЫ



в январе – июле 2021 года



ФЕДЕРАЛЬНАЯ СЛУЖБА  
ГОСУДАРСТВЕННОЙ СТАТИСТИКИ

# ПОКАЗАТЕЛИ ПРОМЫШЛЕННОГО ПРОИЗВОДСТВА ХАНТЫ- МАНСКИЙСКОГО АВТОНОМНОГО ОКРУГА – ЮГРЫ

за январь – июль 2021 года

- 01 ИНДЕКС ПРОМЫШЛЕННОГО ПРОИЗВОДСТВА
- 02 ДОБЫЧА ПОЛЕЗНЫХ ИСКОПАЕМЫХ
- 03 ОБРАБАТЫВАЮЩИЕ ПРОИЗВОДСТВА
- 04 ОБЕСПЕЧЕНИЕ ЭЛЕКТРИЧЕСКОЙ ЭНЕРГИЕЙ, ГАЗОМ И ПАРОМ; КОНДИЦИОНИРОВАНИЕ ВОЗДУХА
- 05 ВОДОСНАБЖЕНИЕ; ВОДООТВЕДЕНИЕ, ОРГАНИЗАЦИЯ СБОРА И УТИЛИЗАЦИИ ОТХОДОВ, ДЕЯТЕЛЬНОСТЬ ПО ЛИКВИДАЦИИ ЗАГРЯЗНЕНИЙ
- 06 ПРОИЗВОДСТВО ОТДЕЛЬНЫХ ВИДОВ ПРОМЫШЛЕННОЙ ПРОДУКЦИИ
- 07 ОБЪЕМ ОТГРУЖЕННЫХ ТОВАРОВ СОБСТВЕННОГО ПРОИЗВОДСТВА, ВЫПОЛНЕННЫХ РАБОТ И УСЛУГ СОБСТВЕННЫМИ СИЛАМИ ОРГАНИЗАЦИЙ



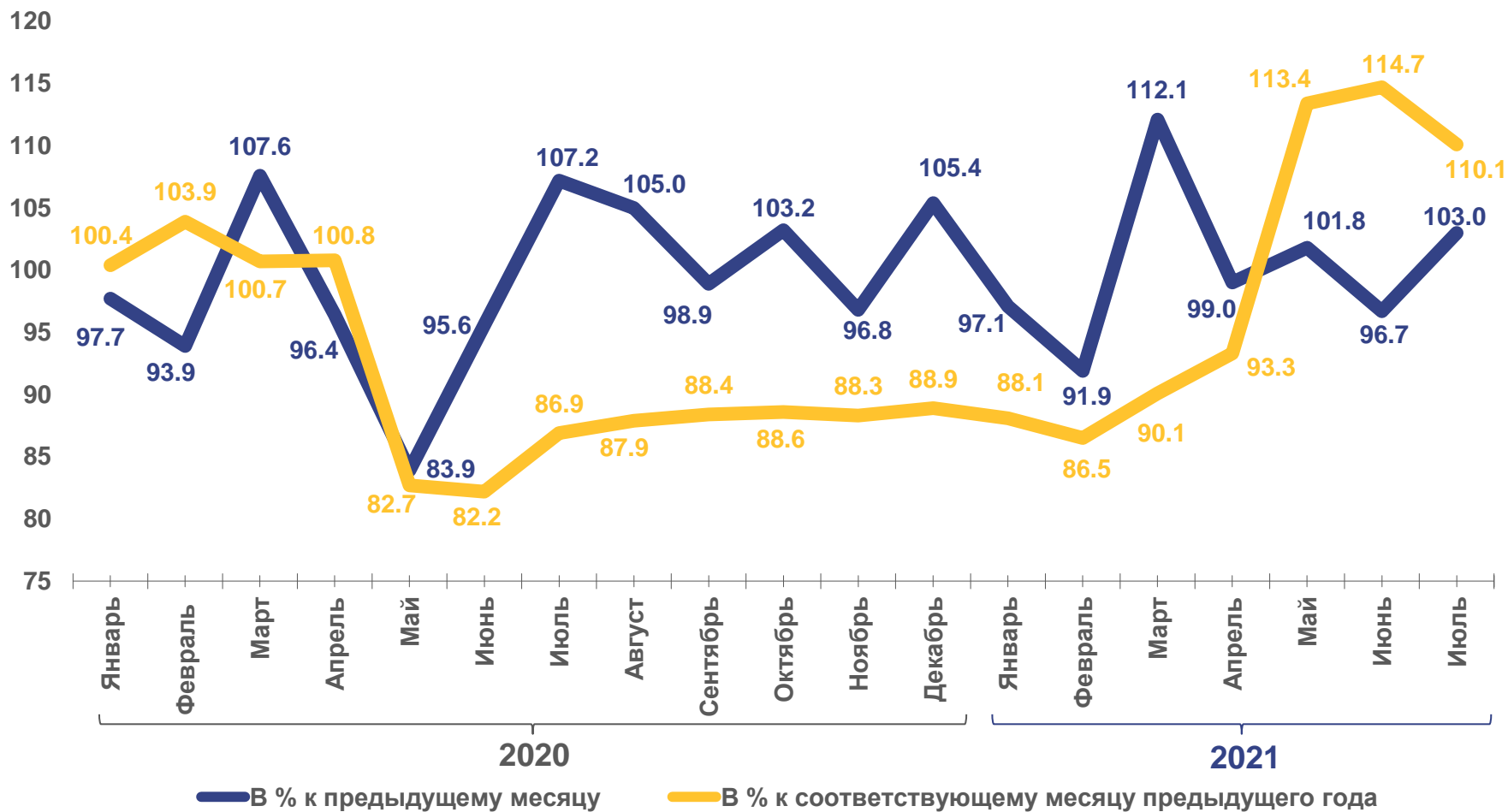


# ИНДЕКС ПРОМЫШЛЕННОГО ПРОИЗВОДСТВА

ЯНВАРЬ-ИЮЛЬ 2021 г.  
К ЯНВАРЮ-ИЮЛЮ 2020 г.

Индекс  
промышленного  
производства

**98,4**



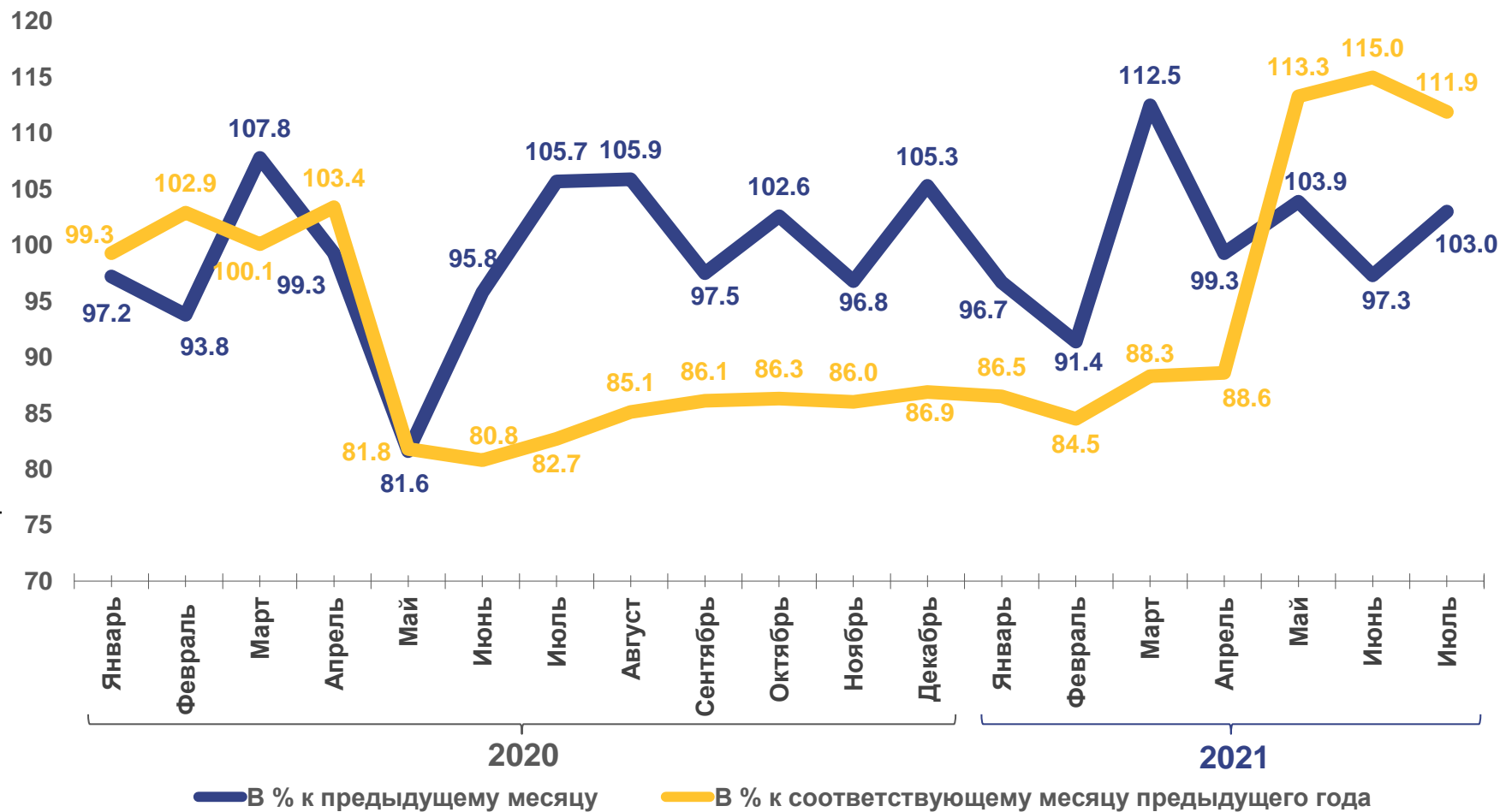


## ИНДЕКС ПРОИЗВОДСТВА ПО ДОБЫЧЕ ПОЛЕЗНЫХ ИСКОПАЕМЫХ

ЯНВАРЬ-ИЮЛЬ 2021 г.  
К ЯНВАРЮ-ИЮЛЮ 2020 г.




Добыча полезных  
ископаемых **97,1**








## ИНДЕКСЫ ПРОИЗВОДСТВА ПО ДОБЫЧЕ ПОЛЕЗНЫХ ИСКОПАЕМЫХ

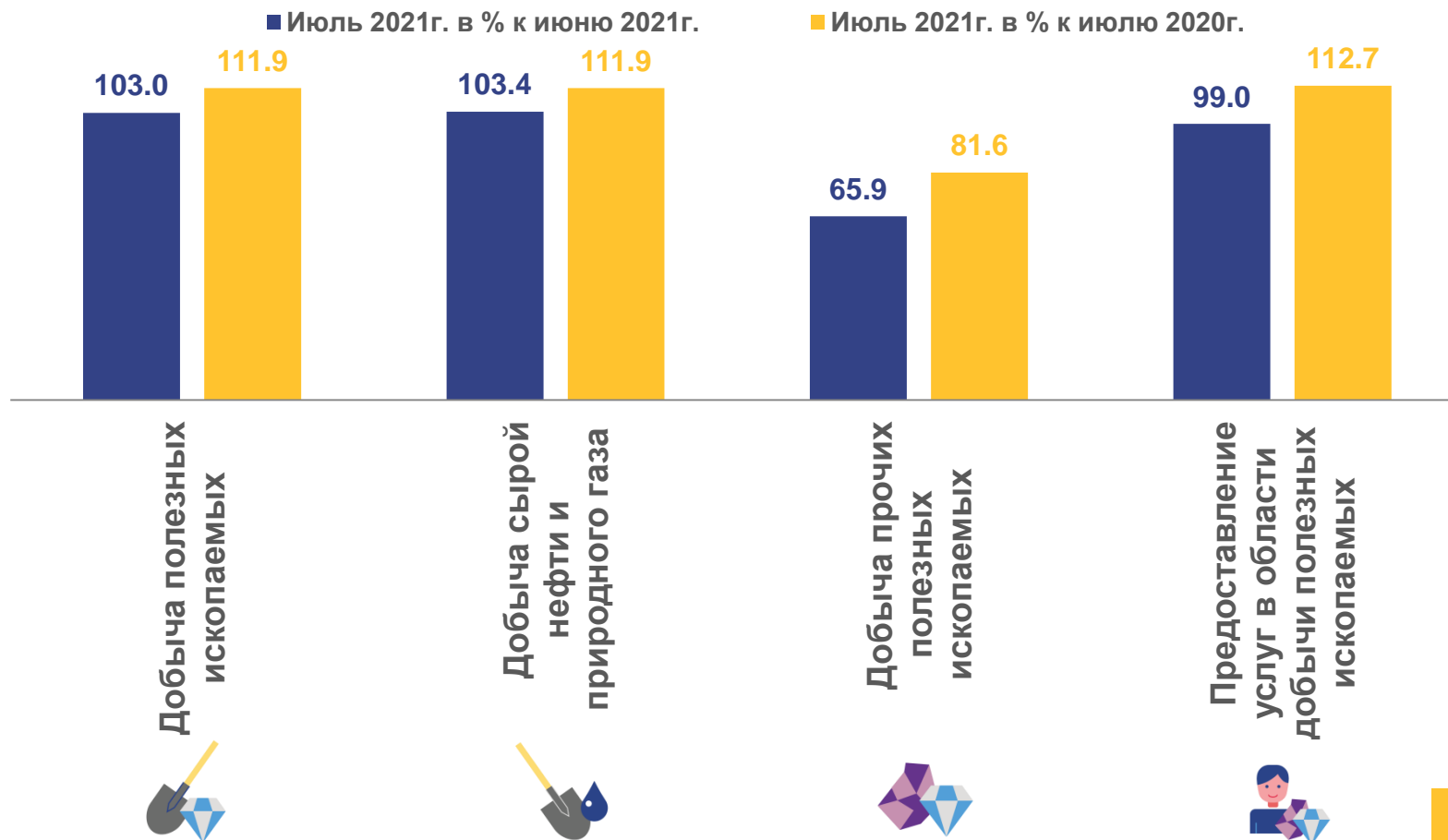
ЯНВАРЬ-ИЮЛЬ 2021 г.  
К ЯНВАРЮ-ИЮЛЮ 2020 г.

 Добыча  
полезных  
ископаемых **97,1**

 Добыча сырой  
нефти и  
природного газа **97,2**

 Добыча прочих  
полезных  
ископаемых **106,7**

 Предоставление  
услуг в области  
добычи полезных  
ископаемых **96,1**





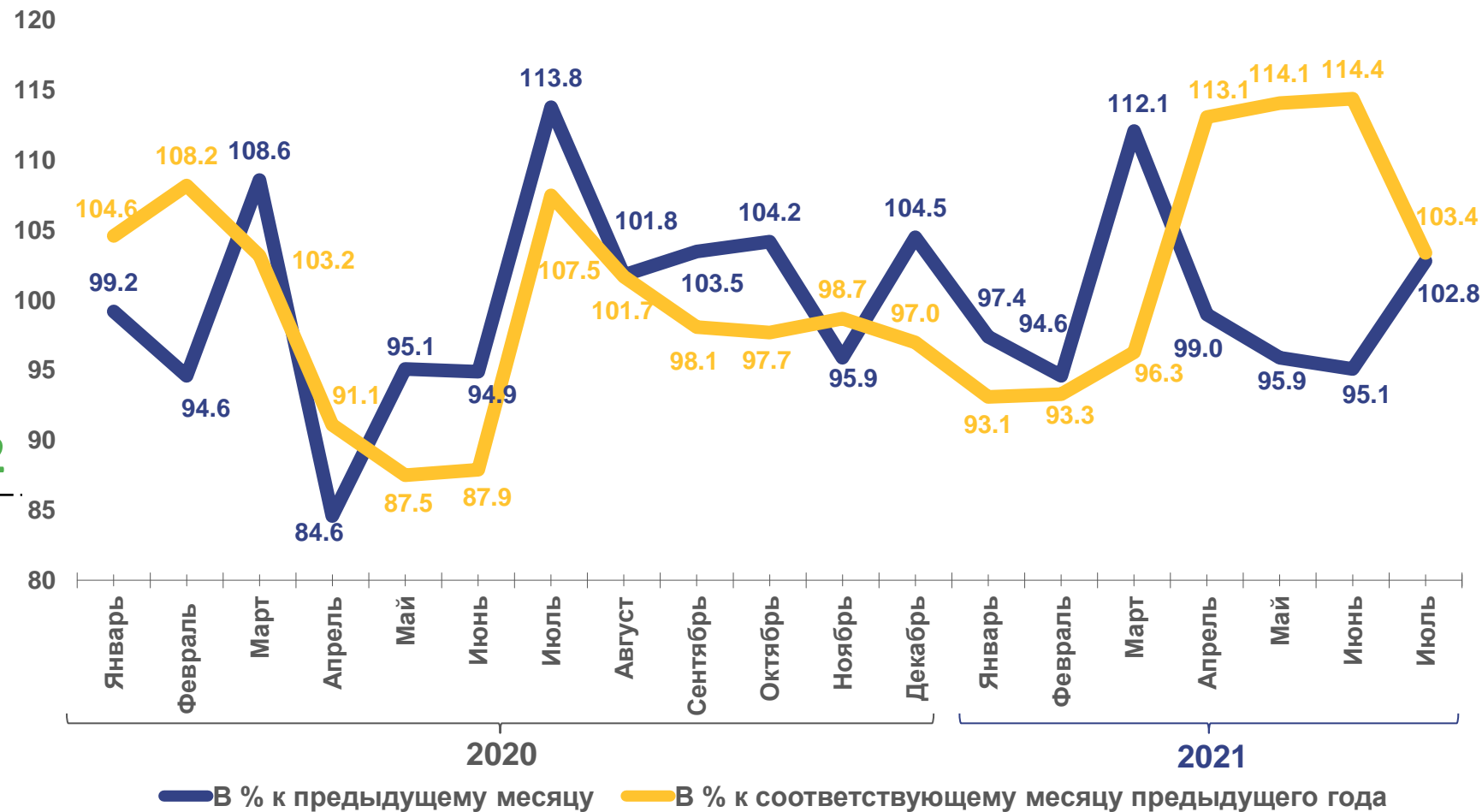
## ИНДЕКС ПРОИЗВОДСТВА ПО ОБРАБАТЫВАЮЩИМ ПРОИЗВОДСТВАМ

ЯНВАРЬ-ИЮЛЬ 2021 г.  
К ЯНВАРЮ-ИЮЛЮ 2020 г.



Обрабатывающие  
производства

**103,2**

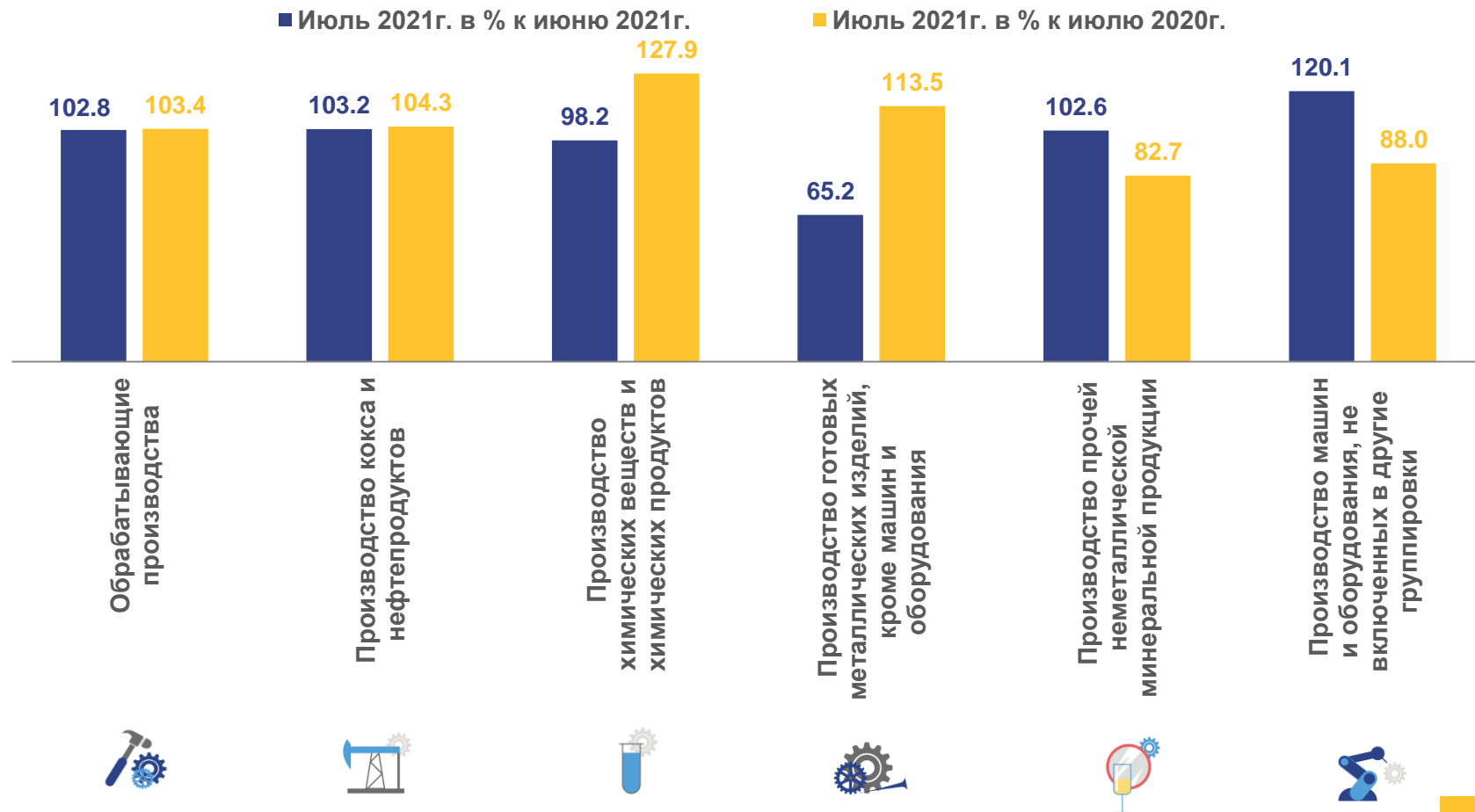




# ИНДЕКСЫ ПРОИЗВОДСТВА ПО ОСНОВНЫМ ВИДАМ ОБРАБАТЫВАЮЩИХ ПРОИЗВОДСТВ

ЯНВАРЬ-ИЮЛЬ 2021 г.  
К ЯНВАРЮ-ИЮЛЮ 2020 г.

	Обрабатывающие производства	<b>103,2</b>
	Производство кокса и нефтепродуктов	<b>103,7</b>
	Производство химических веществ и химических продуктов	<b>111,6</b>
	Производство готовых металлических изделий, кроме машин и оборудования	<b>105,0</b>
	Производство прочей неметаллической минеральной продукции	<b>81,7</b>
	Производство машин и оборудования, не включенных в другие группировки	<b>94,6</b>





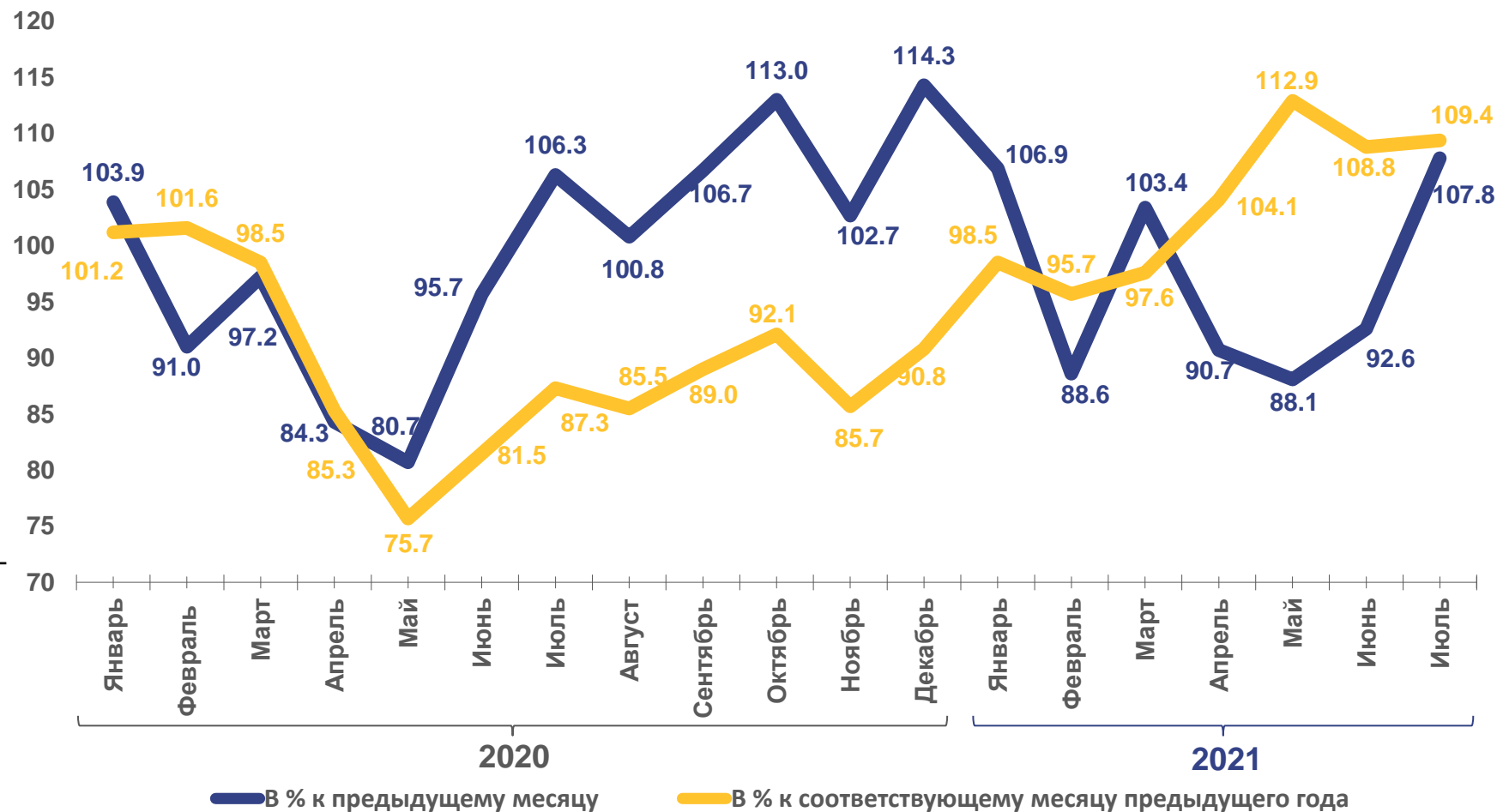


# ИНДЕКС ПРОИЗВОДСТВА ПО ОБЕСПЕЧЕНИЮ ЭЛЕКТРИЧЕСКОЙ ЭНЕРГИЕЙ, ГАЗОМ И ПАРОМ; КОНДИЦИОНИРОВАНИЕ ВОЗДУХА

ЯНВАРЬ-ИЮЛЬ 2021 г.  
К ЯНВАРЮ-ИЮЛЮ 2020 г.

Обеспечение электрической энергией, газом и паром; кондиционирование воздуха

**102,8**





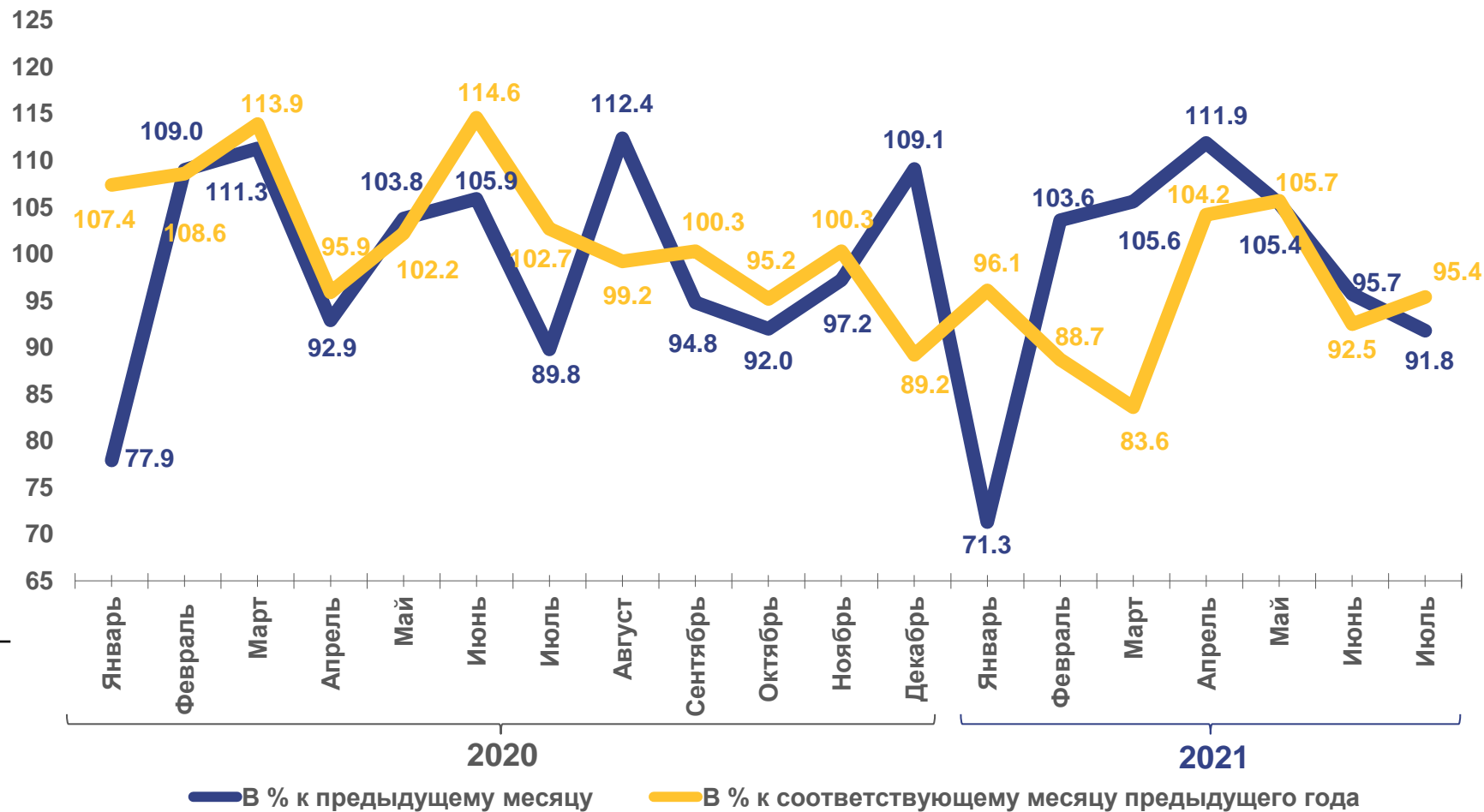


## ИНДЕКС ПРОИЗВОДСТВА ПО ВОДОСНАБЖЕНИЮ; ВОДООТВЕДЕНИЮ, УТИЛИЗАЦИИ ОТХОДОВ

ЯНВАРЬ-ИЮЛЬ 2021 г.  
К ЯНВАРЮ-ИЮЛЮ 2020 г.

Водоснабжение;  
водоотведение,  
организация  
сбора и  
утилизации  
отходов,  
деятельность  
по ликвидации  
загрязнений

**94,9**


















## ПРОИЗВОДСТВО ОТДЕЛЬНЫХ ВИДОВ ПРОМЫШЛЕННОЙ ПРОДУКЦИИ

ЯНВАРЬ-ИЮЛЬ 2021 г.

### НАИМЕНОВАНИЕ ПРОДУКЦИИ





	ЯНВАРЬ- ИЮЛЬ 2021г.	В % К СООТВЕТСТВУЮЩЕМУ ПЕРИОДУ ПРЕДЫДУЩЕГО ГОДА
 Кислород, тыс. м3	6954,4	200,0
 Пар и горячая вода, тыс. Гкал	13018,0	120,5
 Топливо дизельное, тыс. тонн	888,2	111,9
 Пропан и бутан сжиженные, тыс. тонн	1392,6	110,6
 Рыба переработанная и консервированная, ракообразные и моллюски, тонн	3629,3	113,1
 Пески природные, тыс. м3	31815,6	104,3
 Электроэнергия, млн кВт ч	45933,0	100,4
 Изделия хлебобулочные недлительного хранения, тонн	41442,0	100,1
 Воды минеральные природные питьевые и воды питьевые, расфасованные в емкости, не содержащие добавки сахара или других подслащивающих или вкусоароматических веществ, тыс. полул.	41442,0	99,1
 Нефть обезвоженная, обессоленная и стабилизированная, млн тонн	121,6	97,2
 Газ природный и попутный, млн м3	18298,9	94,9
 Газы нефтяные прочие, не включенные в другие группировки, тыс. тонн	1665,3	92,9
 Насосы центробежные подачи жидкостей прочие; насосы прочие, штук	2644,0	91,1





## ОБЪЕМ ОТГРУЖЕННЫХ ТОВАРОВ СОБСТВЕННОГО ПРОИЗВОДСТВА, ВЫПОЛНЕННЫХ РАБОТ И УСЛУГ СОБСТВЕННЫМИ СИЛАМИ ОРГАНИЗАЦИЙ

ЯНВАРЬ-ИЮЛЬ 2021 г., МЛРД РУБЛЕЙ

	Обработывающие производства	468,0
	Добыча полезных ископаемых	2404,8
	Обеспечение электрической энергией, газом и паром; кондиционирование воздуха	133,3
	Водоснабжение; водоотведение, организация сбора и утилизации отходов, деятельность по ликвидации загрязнений	12,7

