



ФЕДЕРАЛЬНАЯ СЛУЖБА  
ГОСУДАРСТВЕННОЙ СТАТИСТИКИ

# ПОКАЗАТЕЛИ ПРОМЫШЛЕННОГО ПРОИЗВОДСТВА ХАНТЫ-МАНСИЙСКОГО АВТОНОМНОГО ОКРУГА – ЮГРЫ



в январе-феврале 2023 года



ФЕДЕРАЛЬНАЯ СЛУЖБА  
ГОСУДАРСТВЕННОЙ СТАТИСТИКИ

# ПОКАЗАТЕЛИ ПРОМЫШЛЕННОГО ПРОИЗВОДСТВА ХАНТЫ- МАНСКИЙСКОГО АВТОНОМНОГО ОКРУГА – ЮГРЫ

в январе-феврале 2023 года

- 01 ИНДЕКС ПРОМЫШЛЕННОГО ПРОИЗВОДСТВА
- 02 ДОБЫЧА ПОЛЕЗНЫХ ИСКОПАЕМЫХ
- 03 ОБРАБАТЫВАЮЩИЕ ПРОИЗВОДСТВА
- 04 ОБЕСПЕЧЕНИЕ ЭЛЕКТРИЧЕСКОЙ ЭНЕРГИЕЙ, ГАЗОМ И ПАРОМ; КОНДИЦИОНИРОВАНИЕ ВОЗДУХА
- 05 ВОДОСНАБЖЕНИЕ; ВОДООТВЕДЕНИЕ, ОРГАНИЗАЦИЯ СБОРА И УТИЛИЗАЦИИ ОТХОДОВ, ДЕЯТЕЛЬНОСТЬ ПО ЛИКВИДАЦИИ ЗАГРЯЗНЕНИЙ
- 06 ПРОИЗВОДСТВО ОТДЕЛЬНЫХ ВИДОВ ПРОМЫШЛЕННОЙ ПРОДУКЦИИ
- 07 ОБЪЕМ ОТГРУЖЕННЫХ ТОВАРОВ СОБСТВЕННОГО ПРОИЗВОДСТВА, ВЫПОЛНЕННЫХ РАБОТ И УСЛУГ СОБСТВЕННЫМИ СИЛАМИ ОРГАНИЗАЦИЙ

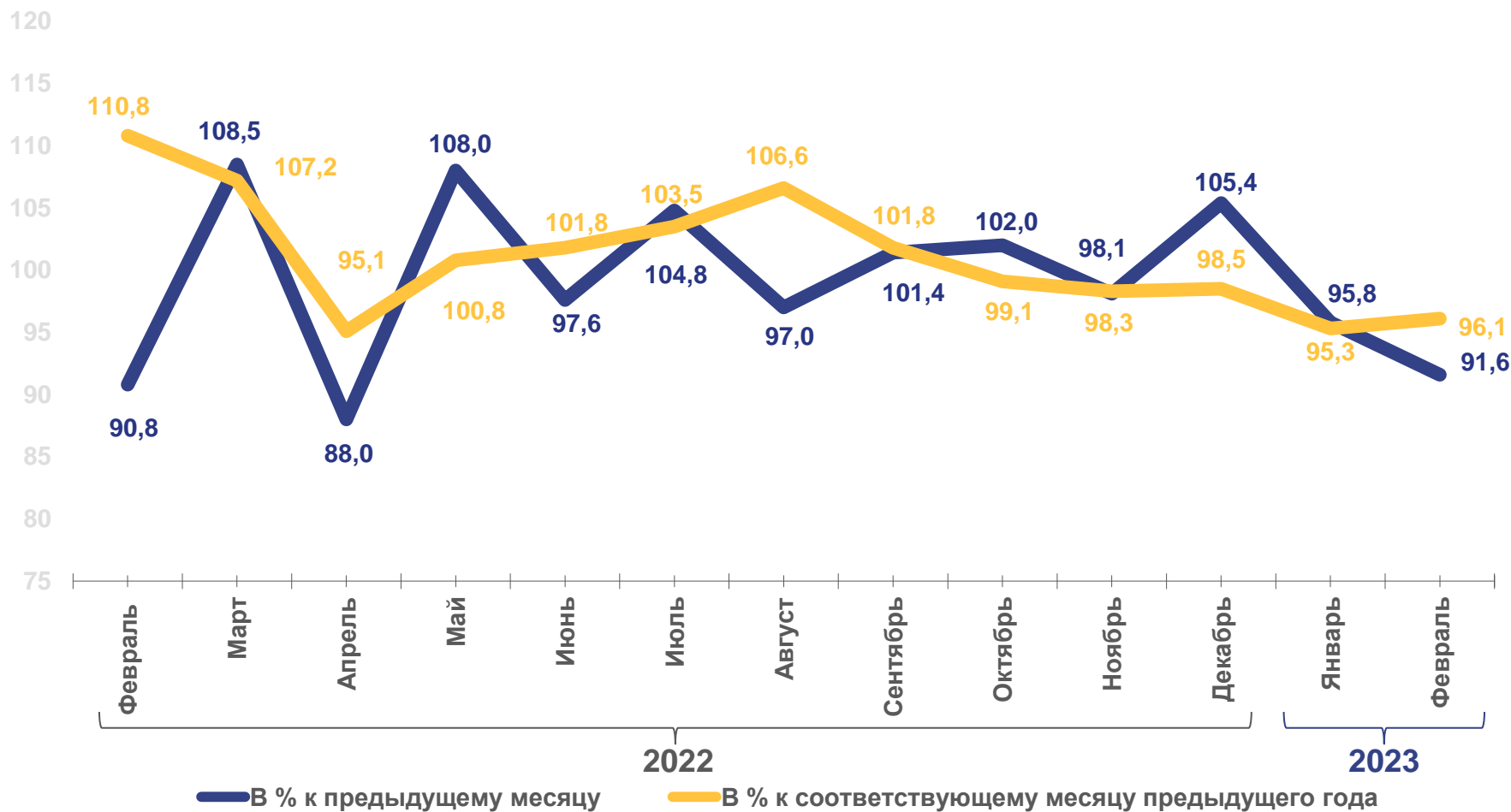




## ИНДЕКС ПРОМЫШЛЕННОГО ПРОИЗВОДСТВА

ЯНВАРЬ-ФЕВРАЛЬ 2023 г.  
В % К ЯНВАРЮ-ФЕВРАЛЮ 2022 г.

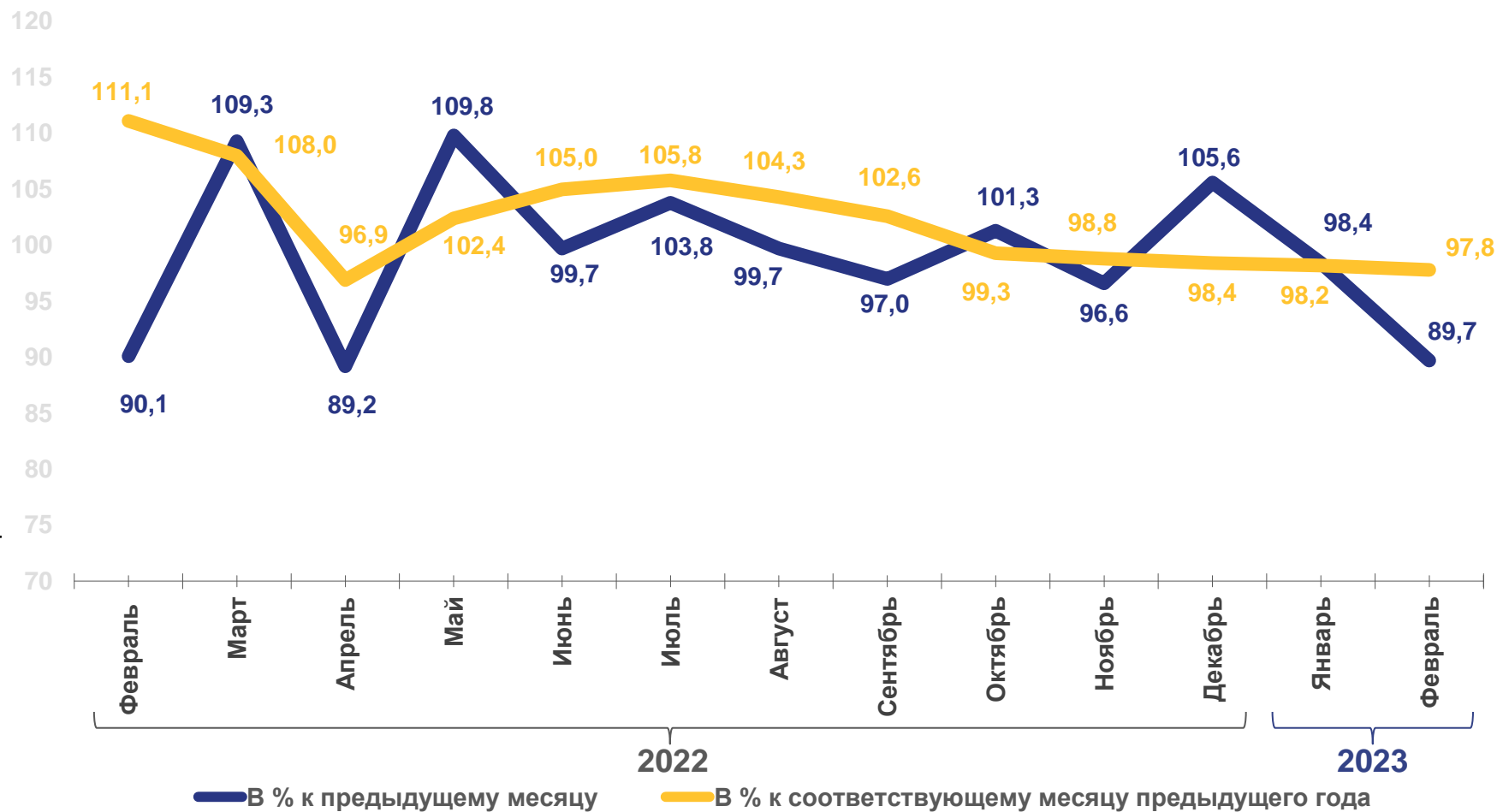
Индекс  
промышленного  
производства **95,7**





## ИНДЕКС ПРОИЗВОДСТВА ПО ДОБЫЧЕ ПОЛЕЗНЫХ ИСКОПАЕМЫХ

ЯНВАРЬ-ФЕВРАЛЬ 2023 г.  
В % К ЯНВАРЮ-ФЕВРАЛЮ 2022 г.



Добыча  
полезных  
ископаемых

**98,1**






## ИНДЕКС ПРОИЗВОДСТВА ПО ДОБЫЧЕ ПОЛЕЗНЫХ ИСКОПАЕМЫХ


■ Февраль 2023г. в % к январю 2023г.

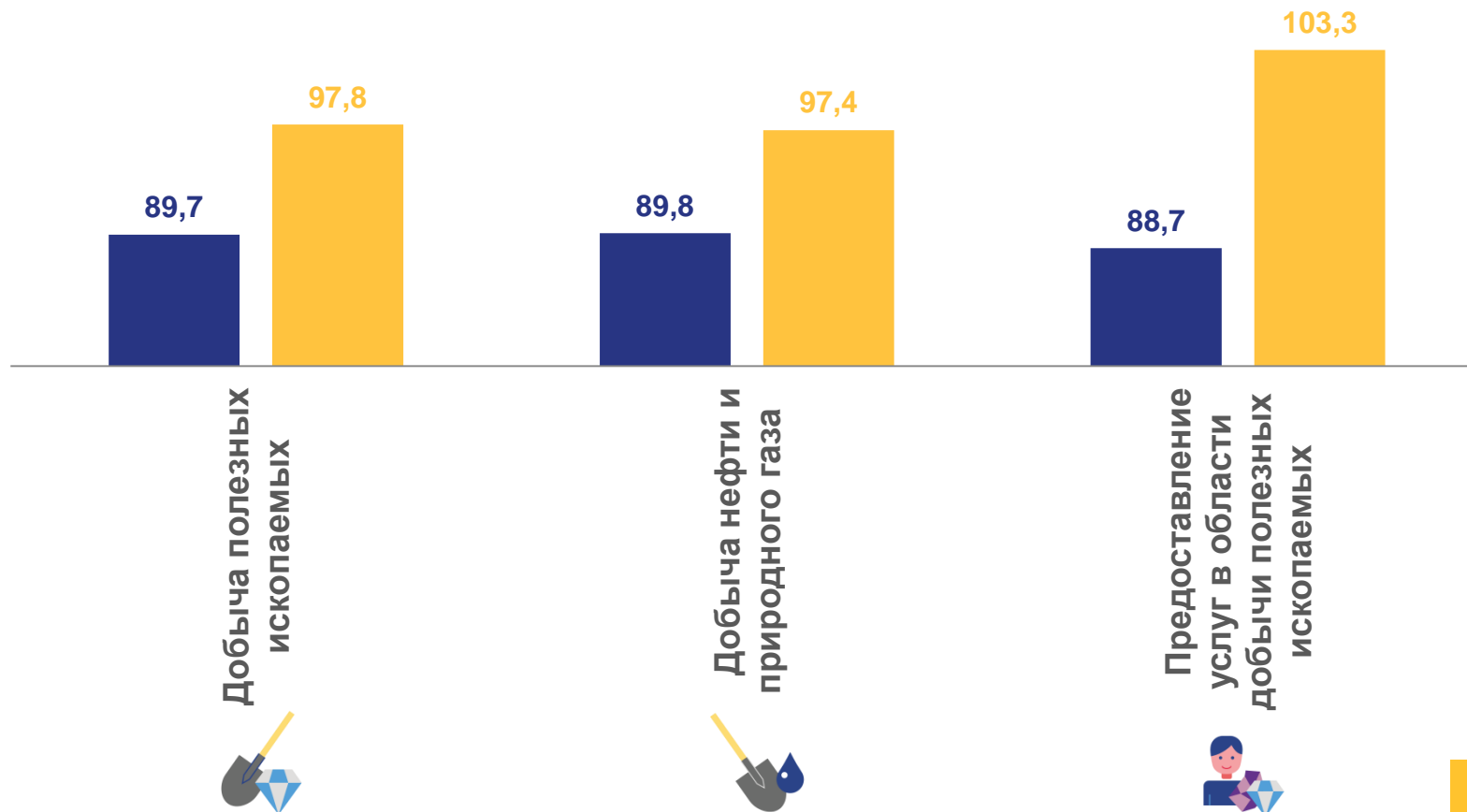
■ Февраль 2023г. в % к февралю 2022г.

ЯНВАРЬ-ФЕВРАЛЬ 2023 г.  
В % К ЯНВАРЮ-ФЕВРАЛЮ 2022 г.

 Добыча  
полезных  
ископаемых **98,1**

 Добыча нефти и  
природного газа **98,0**

 Предоставление  
услуг в области  
добычи полезных  
ископаемых **99,6**



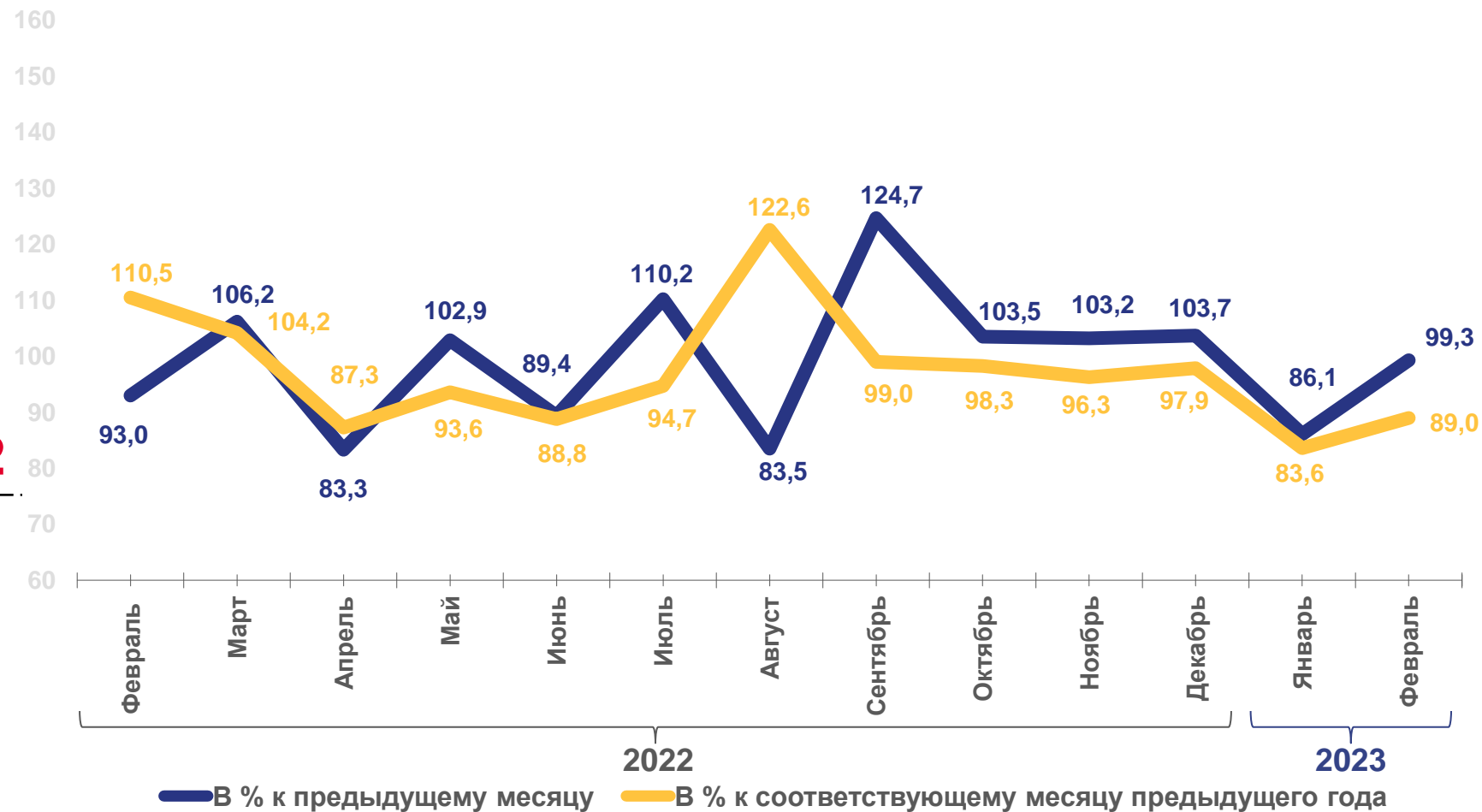


## ИНДЕКС ПРОИЗВОДСТВА ПО ОБРАБАТЫВАЮЩИМ ПРОИЗВОДСТВАМ

ЯНВАРЬ-ФЕВРАЛЬ 2023 г.  
В % К ЯНВАРЮ-ФЕВРАЛЮ 2022 г.

Обрабатывающие  
производства

**86,2**





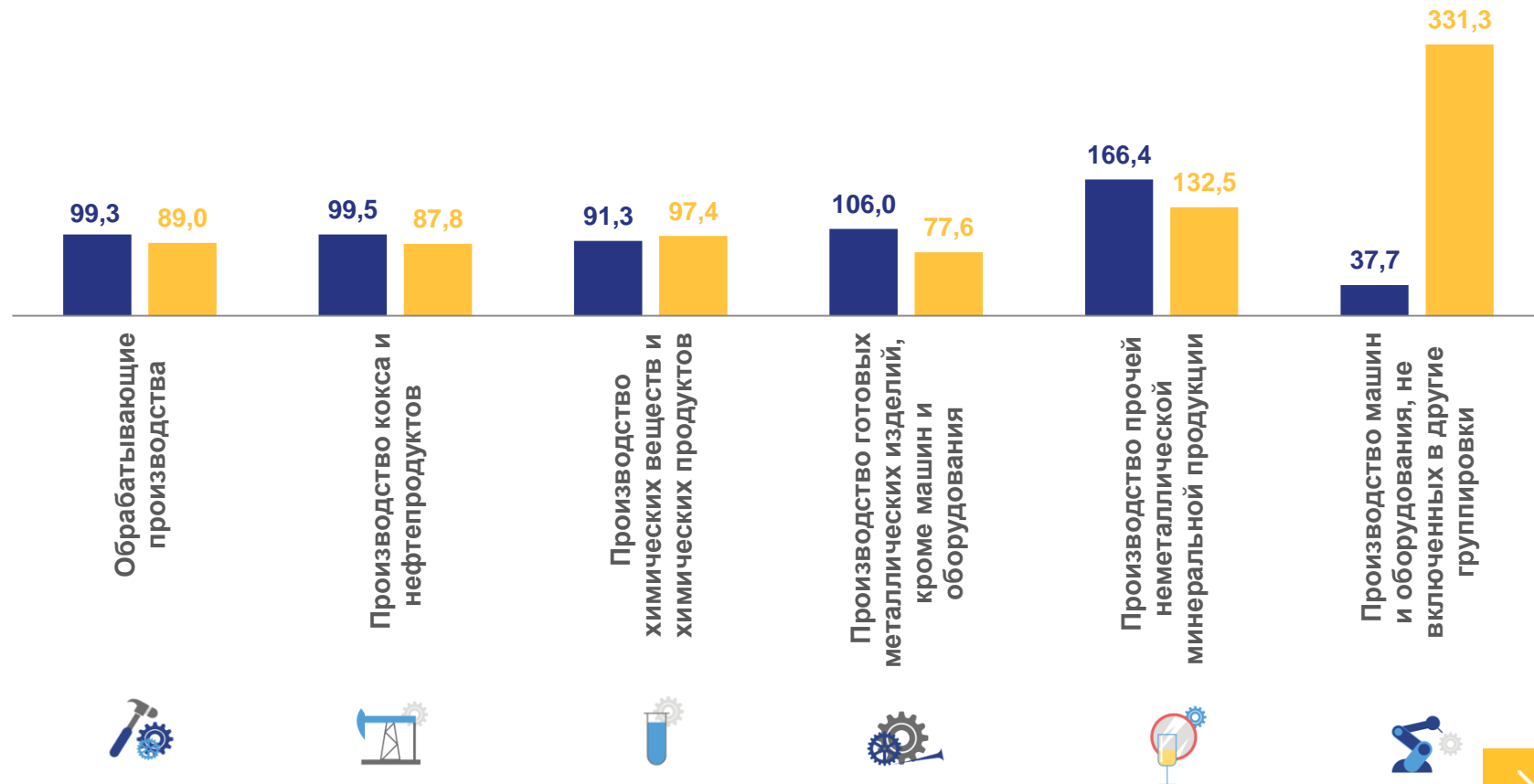
# ИНДЕКСЫ ПРОИЗВОДСТВА ПО ОСНОВНЫМ ВИДАМ ОБРАБАТЫВАЮЩИХ ПРОИЗВОДСТВ


■ Февраль 2023г. в % к январю 2023г.

■ Февраль 2023г. в % к февралю 2022г.

ЯНВАРЬ-ФЕВРАЛЬ 2023 г.  
В % К ЯНВАРЮ-ФЕВРАЛЮ 2022 г.

	Обрабатывающие производства	<b>86,2</b>
	Производство кокса и нефтепродуктов	<b>84,6</b>
	Производство химических веществ и химических продуктов	<b>105,6</b>
	Производство готовых металлических изделий, кроме машин и оборудования	<b>84,2</b>
	Производство прочей неметаллической минеральной продукции	<b>112,4</b>
	Производство машин и оборудования, не включенных в другие группировки	<b>499,9</b>



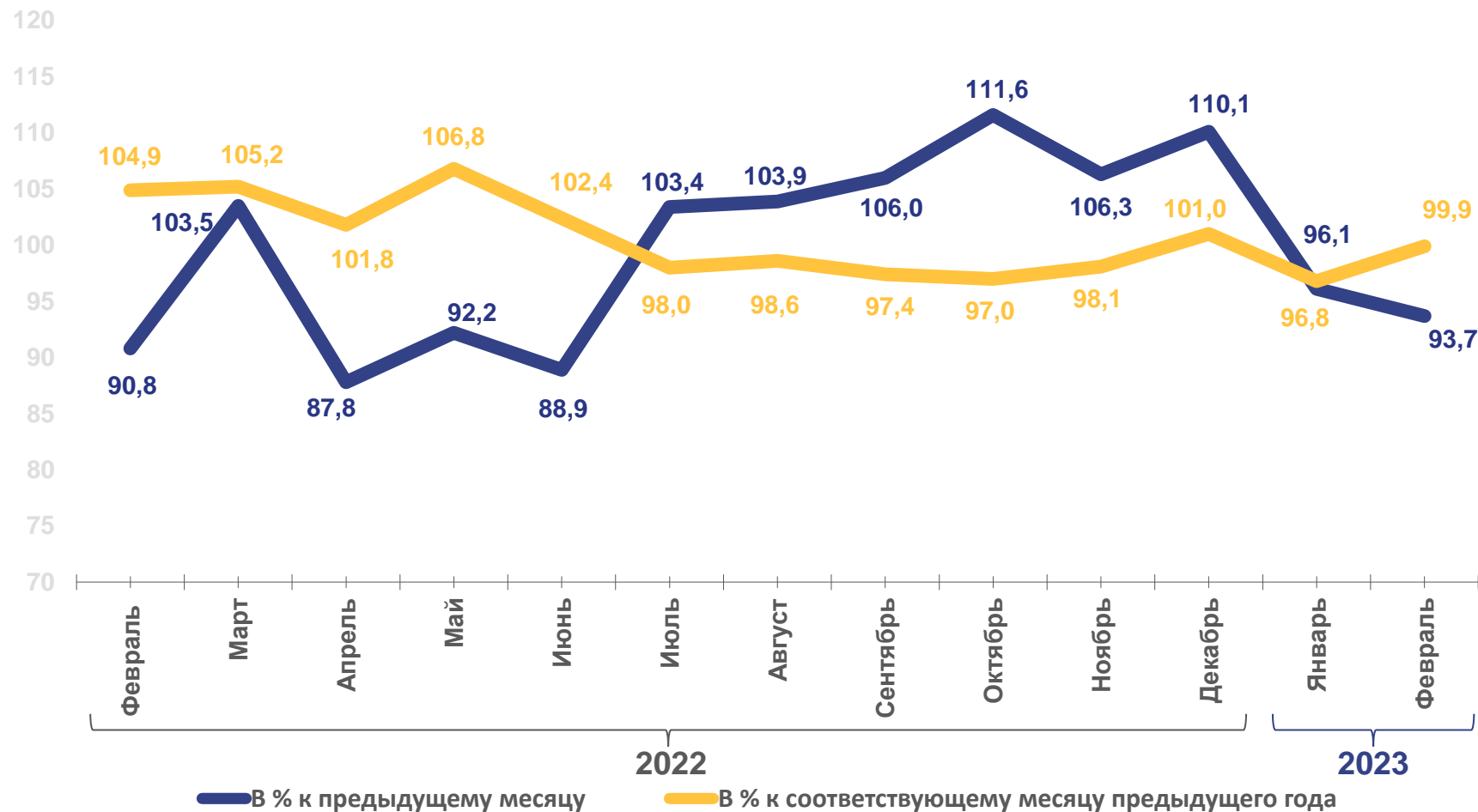


## ИНДЕКС ПРОИЗВОДСТВА ПО ОБЕСПЕЧЕНИЮ ЭЛЕКТРИЧЕСКОЙ ЭНЕРГИЕЙ, ГАЗОМ И ПАРОМ; КОНДИЦИОНИРОВАНИЮ ВОЗДУХА

ЯНВАРЬ-ФЕВРАЛЬ 2023 г.  
В % К ЯНВАРЮ-ФЕВРАЛЮ 2022 г.

Обеспечение  
электрической  
энергией, газом  
и паром;  
кондициониро-  
вание воздуха

**98,2**





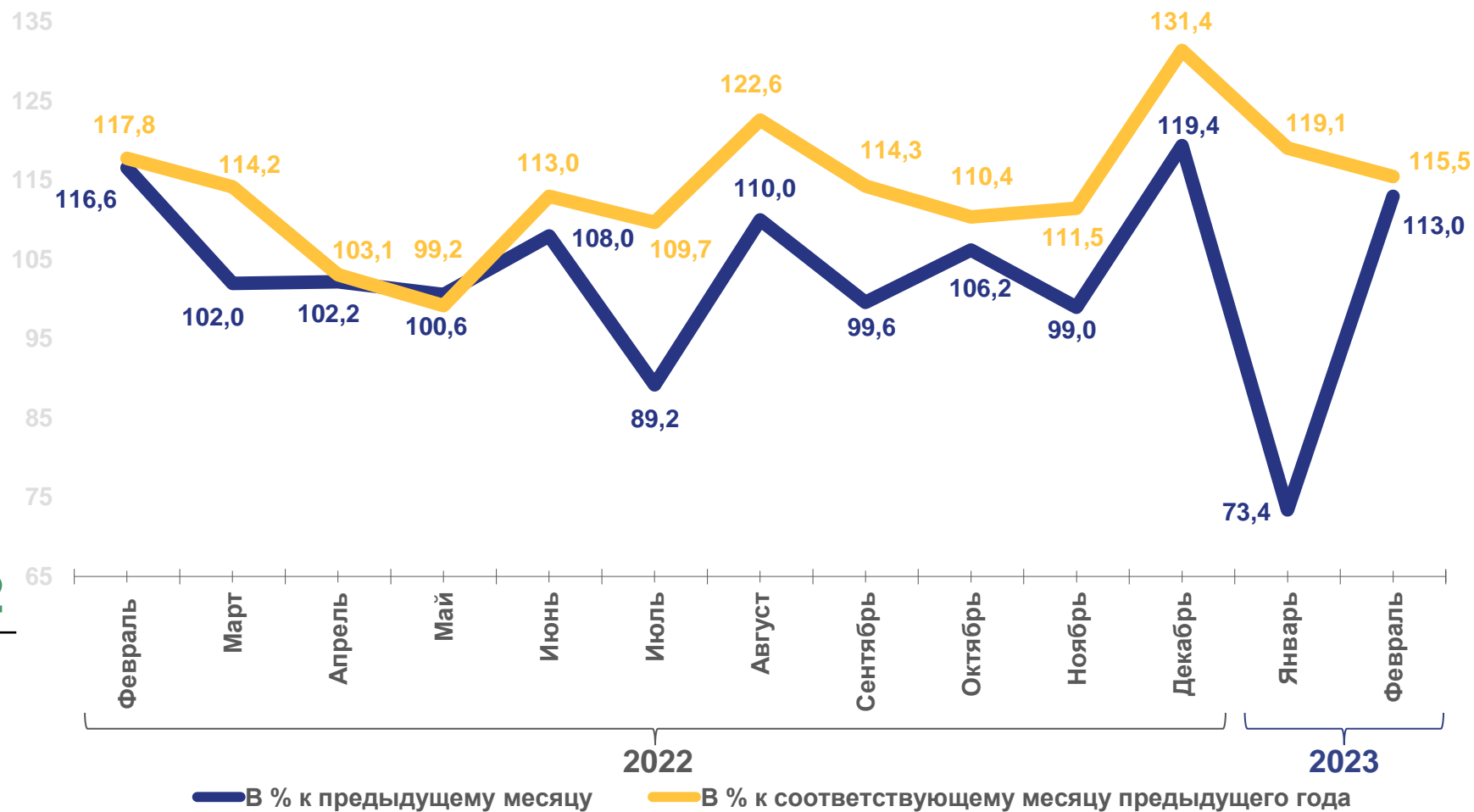


## ИНДЕКС ПРОИЗВОДСТВА ПО ВОДОСНАБЖЕНИЮ; ВОДООТВЕДЕНИЮ, УТИЛИЗАЦИИ ОТХОДОВ

ЯНВАРЬ-ФЕВРАЛЬ 2023 г.  
В % К ЯНВАРЮ-ФЕВРАЛЮ 2022 г.

Водоснабжение;  
водоотведение,  
организация  
сбора  
и утилизации  
отходов,  
деятельность  
по ликвидации  
загрязнений

117,2

















## ПРОИЗВОДСТВО ОТДЕЛЬНЫХ ВИДОВ ПРОМЫШЛЕННОЙ ПРОДУКЦИИ

ЯНВАРЬ-ФЕВРАЛЬ 2023 г.

### НАИМЕНОВАНИЕ ПРОДУКЦИИ





	ЯНВАРЬ- ФЕВРАЛЬ 2023 г.	В % К СООТВЕТСТВУЮЩЕМУ ПЕРИОДУ ПРЕДЫДУЩЕГО ГОДА
 Насосы центробежные подачи жидкостей прочие; насосы прочие, штук	1933	249,7
 Воды минеральные природные упакованные, воды питьевые упакованные, не содержащие сахара, подсластителей, ароматизаторов и других пищевых веществ, тыс. полул.	11230	124,0
 Пар и горячая вода, тыс. Гкал	5654,3	102,8
 Лесоматериалы, продольно распиленные или расколотые, разделенные на слои или лущенные, толщиной более 6 мм; деревянные железнодорожные или трамвайные шпалы непропитанные, тыс. м <sup>3</sup>	46,6	101,2
 Газы нефтяные прочие, не включенные в другие группировки, тыс. тонн	566,2	98,8
 Изделия хлебобулочные недлительного хранения, тонн	11481,5	98,3
 Нефть обезвоженная, обессоленная и стабилизированная, млн тонн	35,6	98,0
 Электроэнергия, млн кВт ч	14764,8	98,0
 Топливо дизельное, тыс. тонн	252,4	96,9
 Газ природный и попутный, млн м3	4905,9	94,0
 Пропан и бутан сжиженные, тыс. тонн	356,4	90,2
 Рыба переработанная и консервированная, ракообразные и моллюски, тонн	825,7	88,4





## ОБЪЕМ ОТГРУЖЕННЫХ ТОВАРОВ СОБСТВЕННОГО ПРОИЗВОДСТВА, ВЫПОЛНЕННЫХ РАБОТ И УСЛУГ СОБСТВЕННЫМИ СИЛАМИ ОРГАНИЗАЦИЙ

ЯНВАРЬ-ФЕВРАЛЬ 2023 г., МЛРД РУБЛЕЙ

	Добыча полезных ископаемых	792,3
	Обработывающие производства	126,8
	Обеспечение электрической энергией, газом и паром; кондиционирование воздуха	50,3
	Водоснабжение; водоотведение, организация сбора и утилизации отходов, деятельность по ликвидации загрязнений	5,2

## ОБЪЕМ ОТГРУЖЕННЫХ ТОВАРОВ ПО ОСНОВНЫМ ВИДАМ ОБРАБАТЫВАЮЩИХ ПРОИЗВОДСТВ

ЯНВАРЬ-ФЕВРАЛЬ 2023 г., МЛРД РУБЛЕЙ

