



ФЕДЕРАЛЬНАЯ СЛУЖБА
ГОСУДАРСТВЕННОЙ СТАТИСТИКИ

ПОКАЗАТЕЛИ ПРОМЫШЛЕННОГО ПРОИЗВОДСТВА ХАНТЫ-МАНСИЙСКОГО АВТОНОМНОГО ОКРУГА – ЮГРЫ



в январе-апреле 2023 года



ФЕДЕРАЛЬНАЯ СЛУЖБА
ГОСУДАРСТВЕННОЙ СТАТИСТИКИ

ПОКАЗАТЕЛИ ПРОМЫШЛЕННОГО ПРОИЗВОДСТВА ХАНТЫ- МАНСКИЙСКОГО АВТОНОМНОГО ОКРУГА – ЮГРЫ

в январе-апреле 2023 года

- 01 ИНДЕКС ПРОМЫШЛЕННОГО ПРОИЗВОДСТВА
- 02 ДОБЫЧА ПОЛЕЗНЫХ ИСКОПАЕМЫХ
- 03 ОБРАБАТЫВАЮЩИЕ ПРОИЗВОДСТВА
- 04 ОБЕСПЕЧЕНИЕ ЭЛЕКТРИЧЕСКОЙ ЭНЕРГИЕЙ, ГАЗОМ И ПАРОМ; КОНДИЦИОНИРОВАНИЕ ВОЗДУХА
- 05 ВОДОСНАБЖЕНИЕ; ВОДООТВЕДЕНИЕ, ОРГАНИЗАЦИЯ СБОРА И УТИЛИЗАЦИИ ОТХОДОВ, ДЕЯТЕЛЬНОСТЬ ПО ЛИКВИДАЦИИ ЗАГРЯЗНЕНИЙ
- 06 ПРОИЗВОДСТВО ОТДЕЛЬНЫХ ВИДОВ ПРОМЫШЛЕННОЙ ПРОДУКЦИИ
- 07 ОБЪЕМ ОТГРУЖЕННЫХ ТОВАРОВ СОБСТВЕННОГО ПРОИЗВОДСТВА, ВЫПОЛНЕННЫХ РАБОТ И УСЛУГ СОБСТВЕННЫМИ СИЛАМИ ОРГАНИЗАЦИЙ

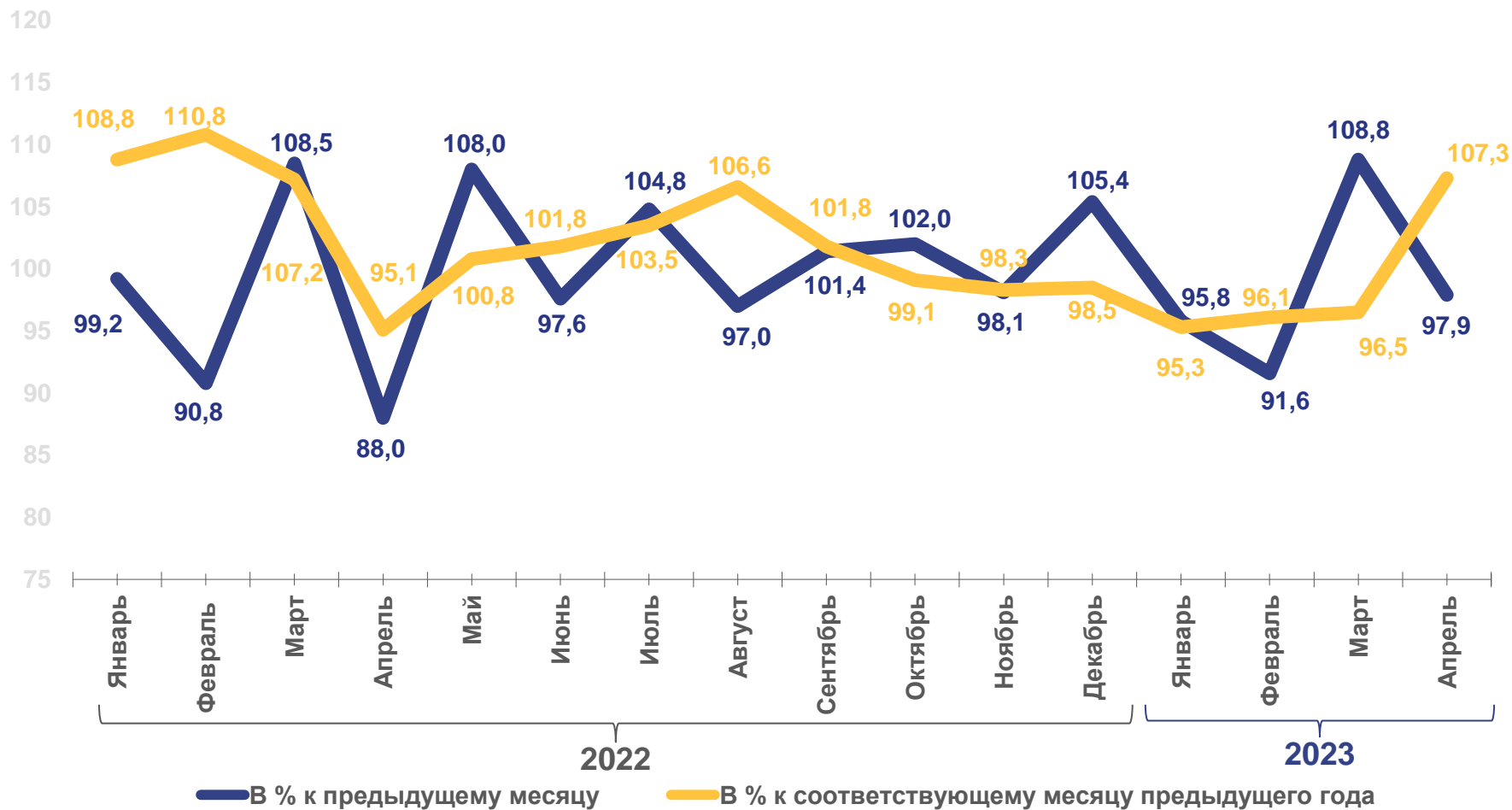




ИНДЕКС ПРОМЫШЛЕННОГО ПРОИЗВОДСТВА

ЯНВАРЬ-АПРЕЛЬ 2023 г.
В % К ЯНВАРЮ-АПРЕЛЮ 2022 г.

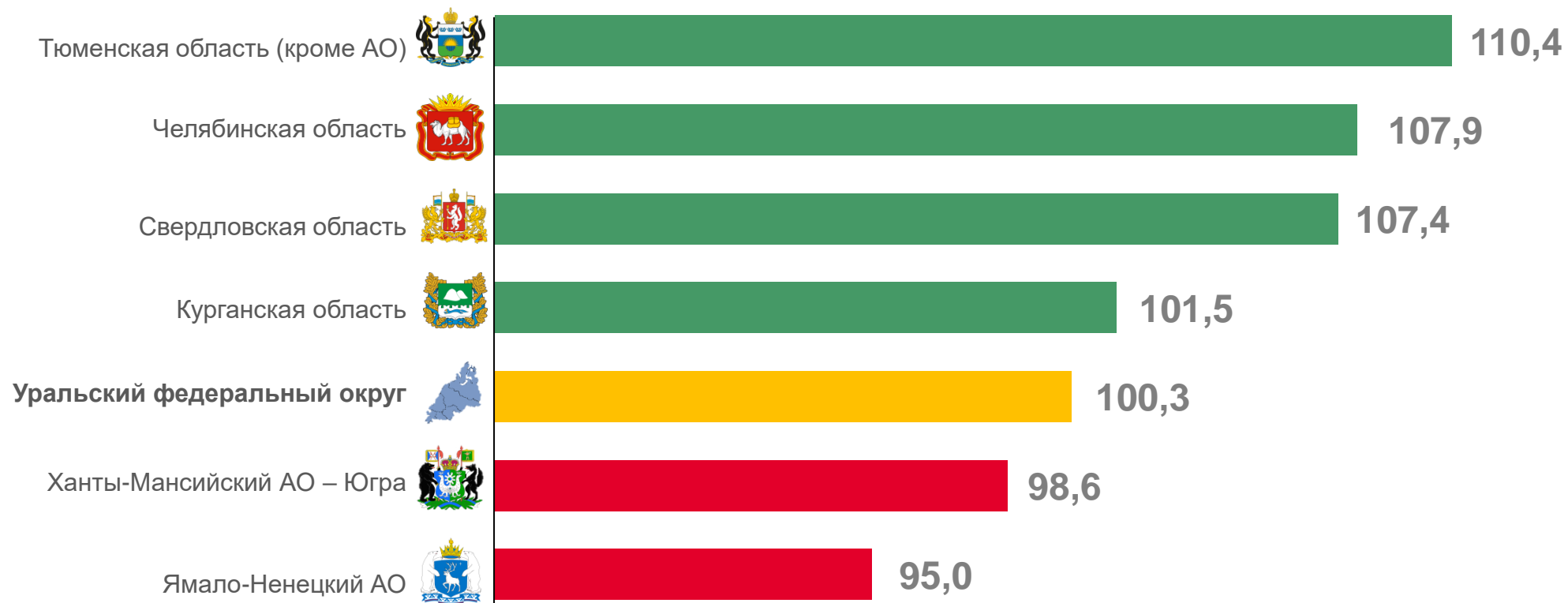
Индекс
промышленного
производства **98,6**





ИНДЕКС ПРОМЫШЛЕННОГО ПРОИЗВОДСТВА

ЯНВАРЬ-АПРЕЛЬ 2023 г. К СООТВЕТСТВУЮЩЕМУ ПЕРИОДУ ПРЕДЫДУЩЕГО ГОДА, В %



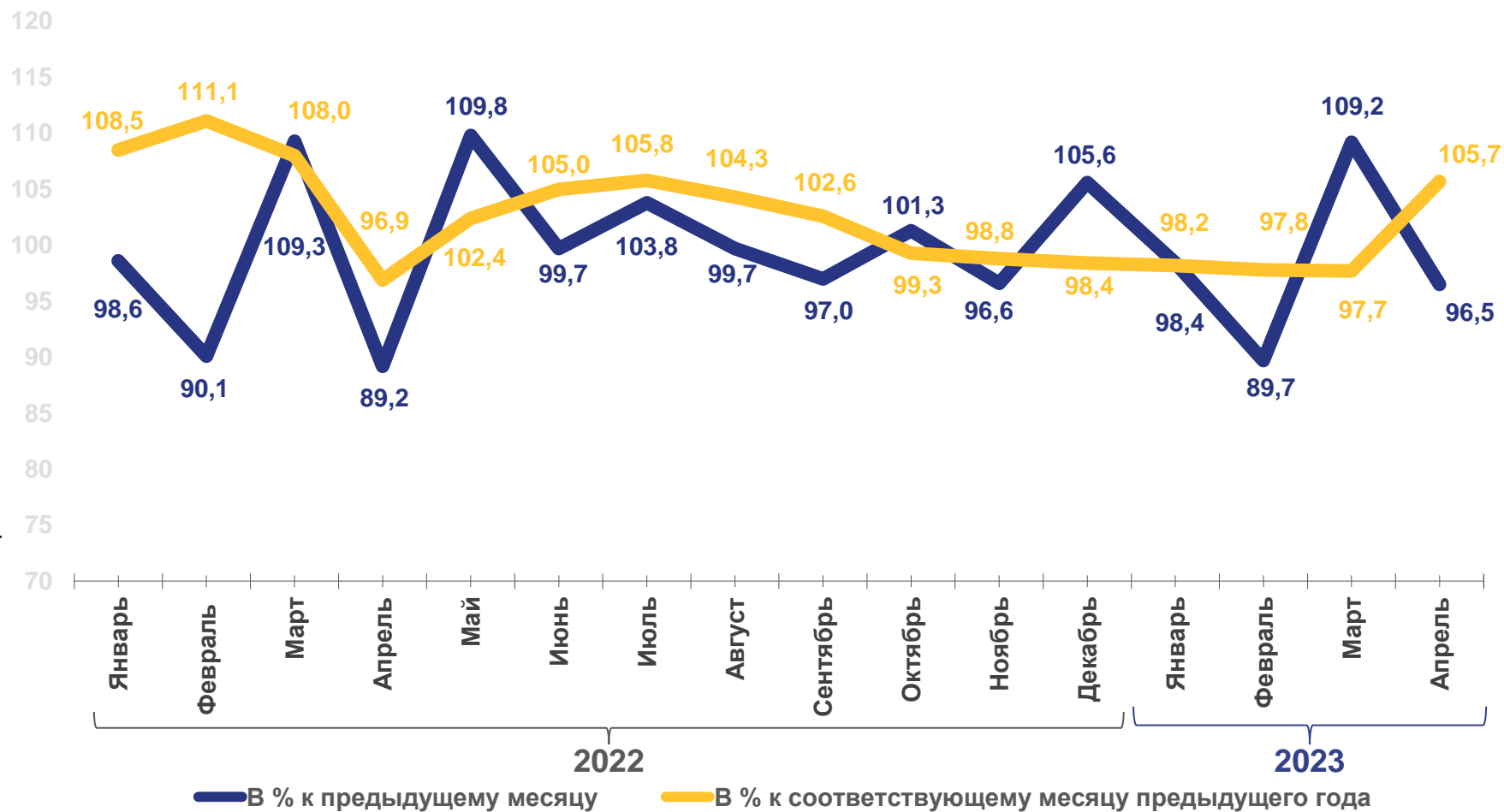


ИНДЕКС ПРОИЗВОДСТВА ПО ДОБЫЧЕ ПОЛЕЗНЫХ ИСКОПАЕМЫХ

ЯНВАРЬ-АПРЕЛЬ 2023 г.
В % К ЯНВАРЮ-АПРЕЛЮ 2022 г.

Добыча
полезных
ископаемых

99,8





ИНДЕКС ПРОИЗВОДСТВА ПО ДОБЫЧЕ ПОЛЕЗНЫХ ИСКОПАЕМЫХ

■ Апрель 2023 г. в % к марту 2023 г.

■ Апрель 2023 г. в % к апрелю 2022 г.

ЯНВАРЬ-АПРЕЛЬ 2023 г.
В % К ЯНВАРЮ-АПРЕЛЮ 2022 г.



Добыча
полезных
ископаемых

99,8



Предоставление
услуг в области
добычи полезных
ископаемых

102,9



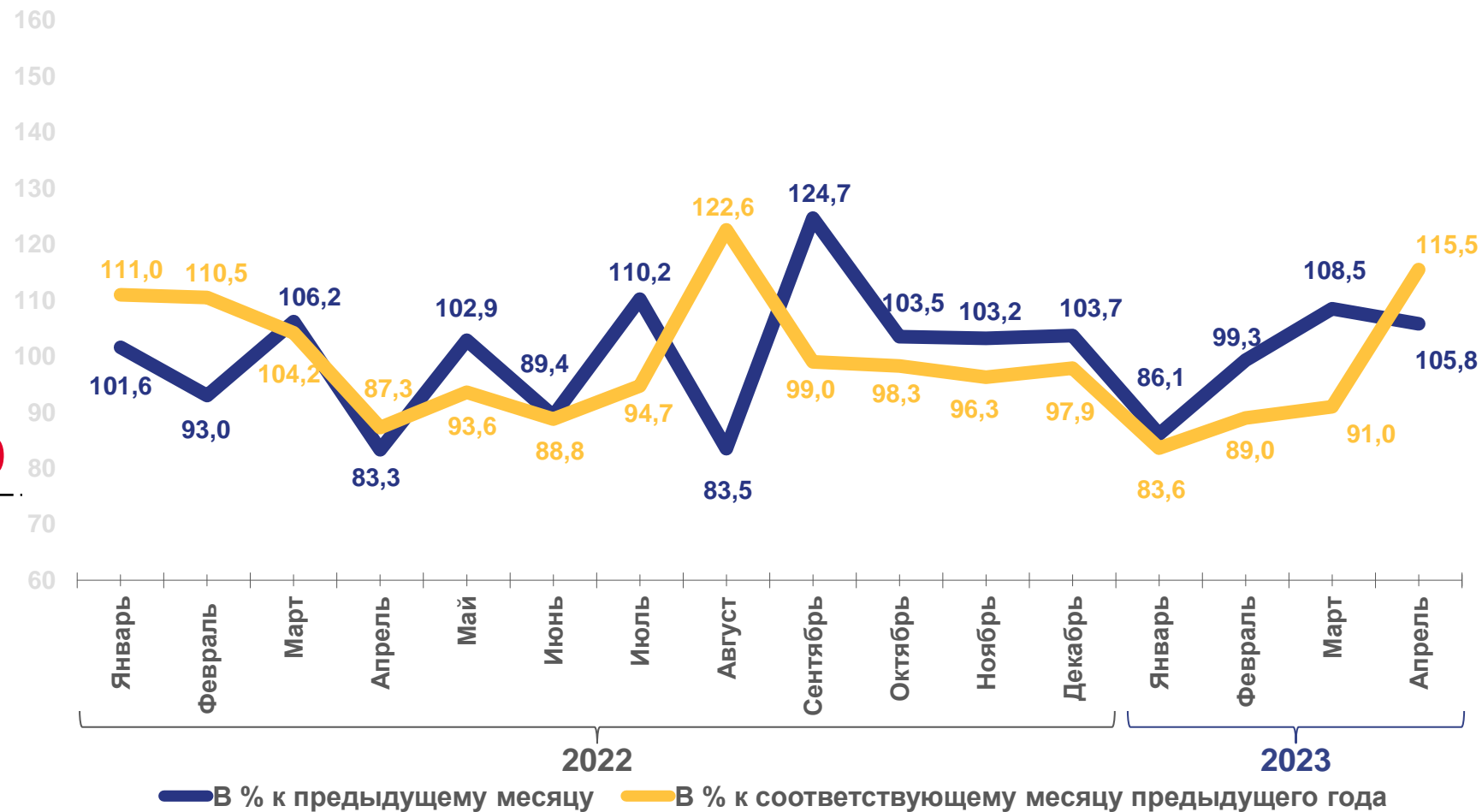


ИНДЕКС ПРОИЗВОДСТВА ПО ОБРАБАТЫВАЮЩИМ ПРОИЗВОДСТВАМ

ЯНВАРЬ-АПРЕЛЮ 2023 г.
В % К ЯНВАРЮ-АПРЕЛЮ 2022 г.

Обрабатывающие
производства

93,9





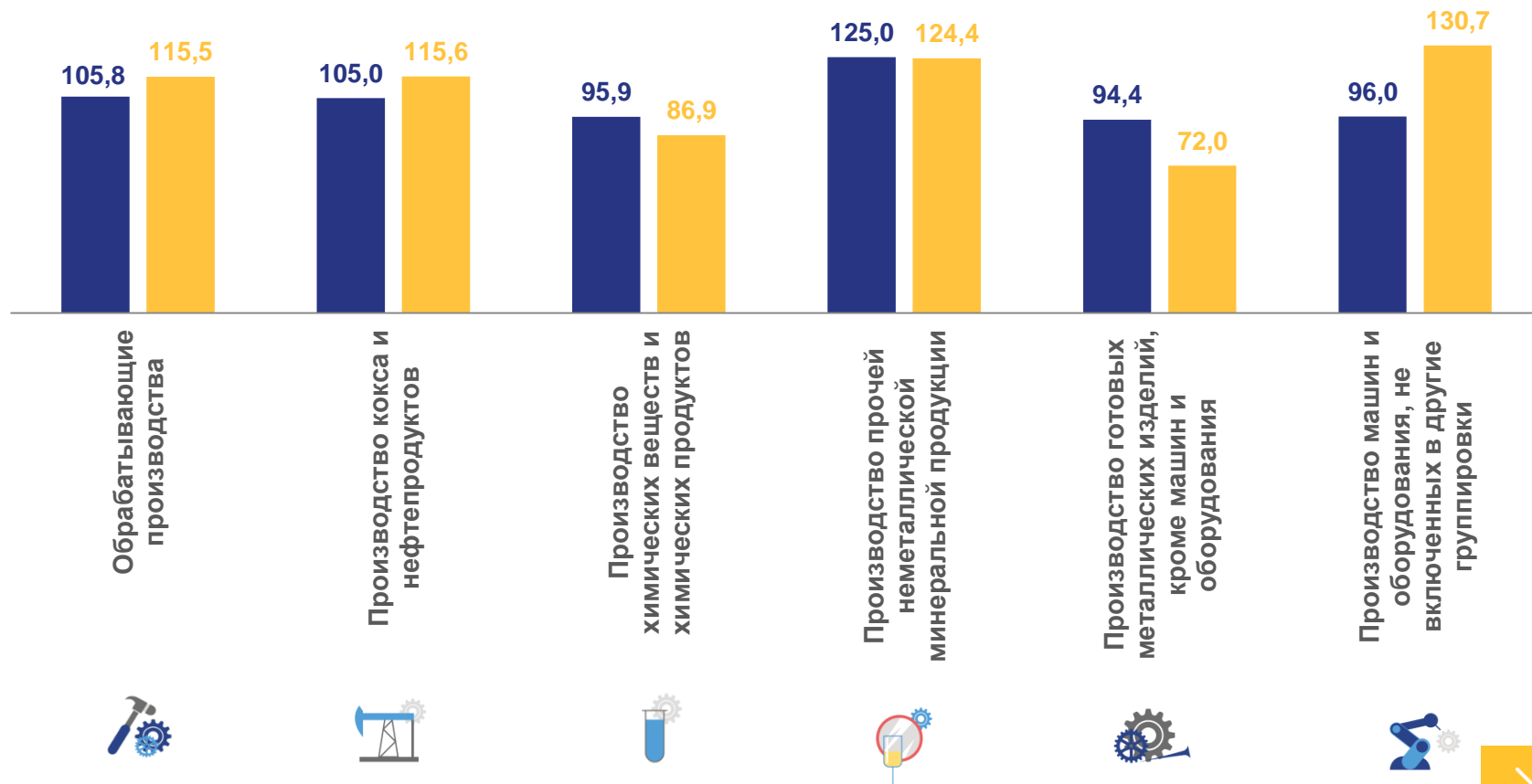
ИНДЕКСЫ ПРОИЗВОДСТВА ПО ОСНОВНЫМ ВИДАМ ОБРАБАТЫВАЮЩИХ ПРОИЗВОДСТВ


ЯНВАРЬ-АПРЕЛЬ 2023 г.
В % К ЯНВАРЮ-АПРЕЛЮ 2022 г.

	Обрабатывающие производства	93,9
	Производство кокса и нефтепродуктов	92,9
	Производство химических веществ и химических продуктов	98,2
	Производство прочей неметаллической минеральной продукции	98,5
	Производство готовых металлических изделий, кроме машин и оборудования	78,0
	Производство машин и оборудования, не включенных в другие группировки	287,8

■ Апрель 2023 г. в % к марту 2023 г.

■ Апрель 2023 г. в % к апрелю 2022 г.



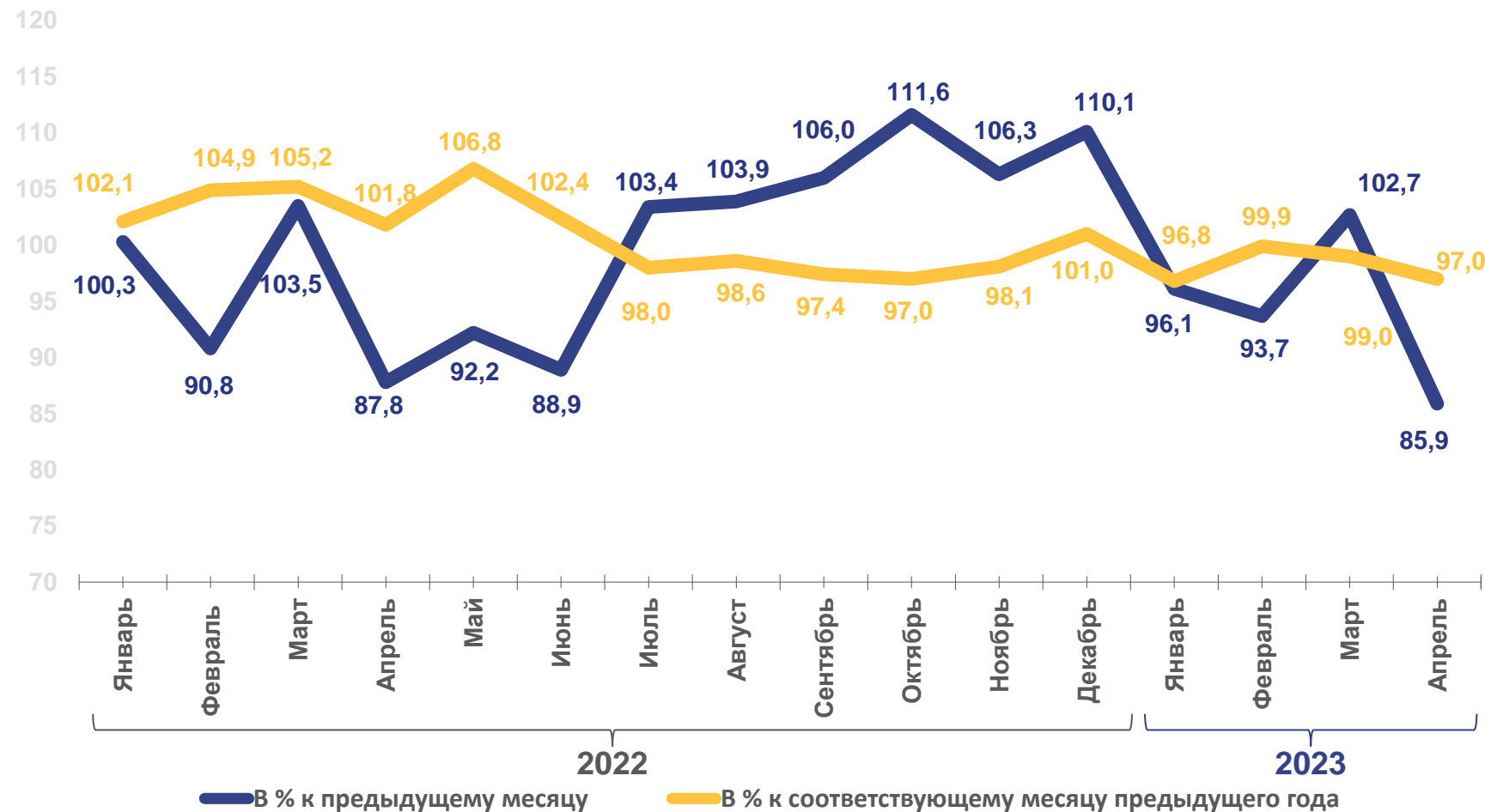


ИНДЕКС ПРОИЗВОДСТВА ПО ОБЕСПЕЧЕНИЮ ЭЛЕКТРИЧЕСКОЙ ЭНЕРГИЕЙ, ГАЗОМ И ПАРОМ; КОНДИЦИОНИРОВАНИЮ ВОЗДУХА

ЯНВАРЬ-АПРЕЛЬ 2023 г.
В % К ЯНВАРЮ-АПРЕЛЮ 2022 г.

Обеспечение электрической энергией, газом и паром; кондиционирование воздуха

98,2



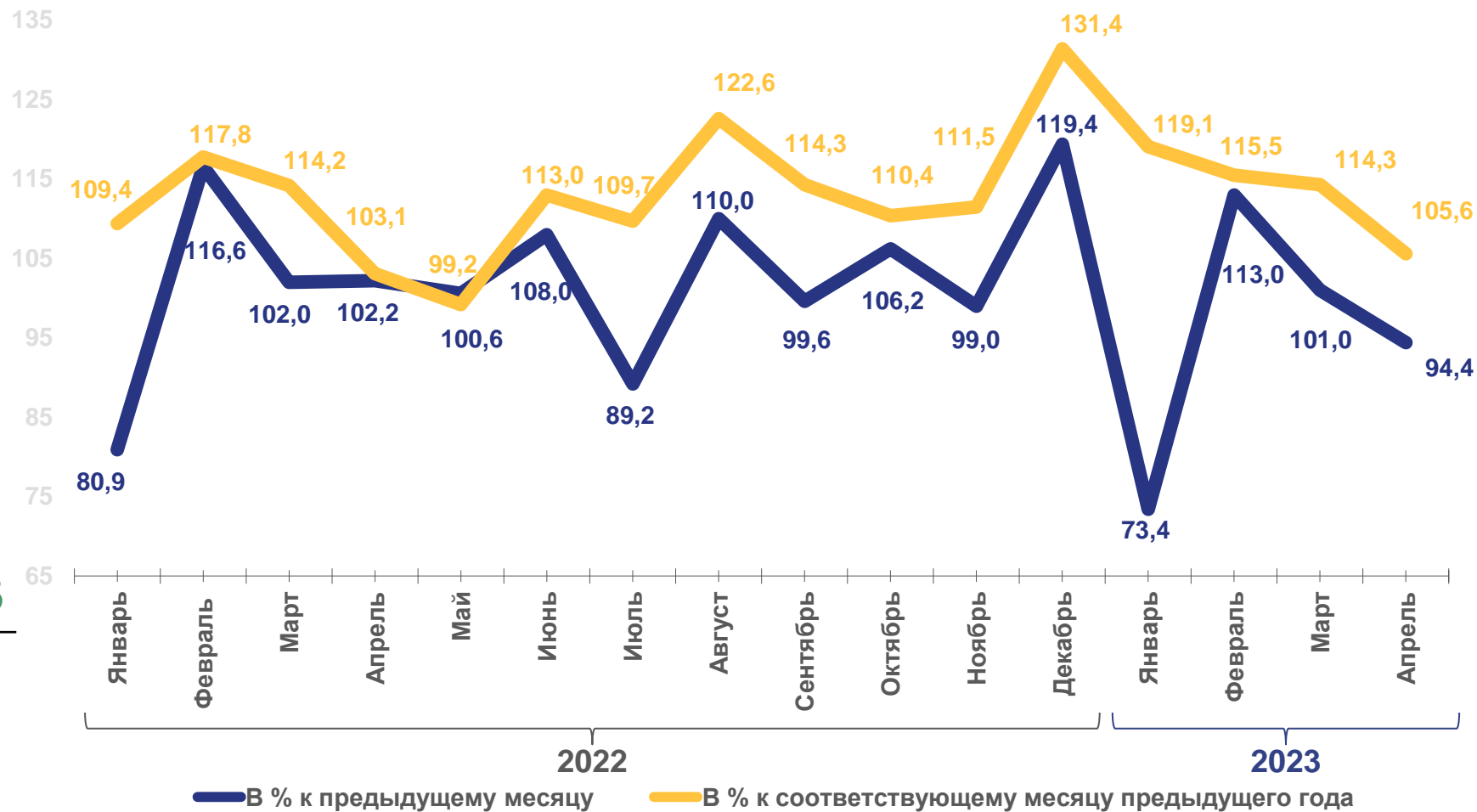


ИНДЕКС ПРОИЗВОДСТВА ПО ВОДОСНАБЖЕНИЮ; ВОДООТВЕДЕНИЮ, УТИЛИЗАЦИИ ОТХОДОВ

ЯНВАРЬ-АПРЕЛЬ 2023 г.
В % К ЯНВАРЮ-АПРЕЛЮ 2022 г.

Водоснабжение;
водоотведение,
организация
сбора
и утилизации
отходов,
деятельность
по ликвидации
загрязнений

113,3





ПРОИЗВОДСТВО ОСНОВНЫХ ВИДОВ ПРОМЫШЛЕННОЙ ПРОДУКЦИИ

ЯНВАРЬ-АПРЕЛЬ 2023 г.





НАИМЕНОВАНИЕ ПРОДУКЦИИ		ЯНВАРЬ- АПРЕЛЬ 2023 г.	В % К СООТВЕТСТВУЮЩЕМУ ПЕРИОДУ ПРЕДЫДУЩЕГО ГОДА
	Насосы центробежные подачи жидкостей прочие; насосы прочие, штук	3883	262,7
	Воды минеральные природные упакованные, воды питьевые упакованные, не содержащие сахара, подсластителей, ароматизаторов и других пищевых веществ, тыс. полул.	25726	126,4
	Газы нефтяные прочие, не включенные в другие группировки, тыс. тонн	1184,3	110,7
	Лесоматериалы, продольно распиленные или расколотые, разделенные на слои или лущенные, толщиной более 6 мм; деревянные железнодорожные или трамвайные шпалы непропитанные, тыс. м ³	114,9	102,8
	Пар и горячая вода	10082,7	101,5
	Топливо дизельное, тыс. тонн	507,1	99,5
	Изделия хлебобулочные недлительного хранения, тонн	23297,6	99,0
	Электроэнергия, млн кВт ч	28821,8	98,0
	Рыба переработанная и консервированная, ракообразные и моллюски, тонн	1910,3	95,3
	Газ природный и попутный, млн м ³	9893,9	95,2
	Пропан и бутан сжиженные, тыс. тонн	711,8	94,6





ОБЪЕМ ОТГРУЖЕННЫХ ТОВАРОВ СОБСТВЕННОГО ПРОИЗВОДСТВА, ВЫПОЛНЕННЫХ РАБОТ И УСЛУГ СОБСТВЕННЫМИ СИЛАМИ ОРГАНИЗАЦИЙ

ЯНВАРЬ-АПРЕЛЬ 2023 г., МЛРД РУБЛЕЙ

	Добыча полезных ископаемых	1815,9
	Обработывающие производства	282,5
	Обеспечение электрической энергией, газом и паром; кондиционирование воздуха	96,3
	Водоснабжение; водоотведение, организация сбора и утилизации отходов, деятельность по ликвидации загрязнений	10,7

ОБЪЕМ ОТГРУЖЕННЫХ ТОВАРОВ ПО ОСНОВНЫМ ВИДАМ ОБРАБАТЫВАЮЩИХ ПРОИЗВОДСТВ

ЯНВАРЬ-АПРЕЛЬ 2023 г., МЛРД РУБЛЕЙ

