



ФЕДЕРАЛЬНАЯ СЛУЖБА
ГОСУДАРСТВЕННОЙ СТАТИСТИКИ

ПОКАЗАТЕЛИ ПРОМЫШЛЕННОГО ПРОИЗВОДСТВА ХАНТЫ-МАНСИЙСКОГО АВТОНОМНОГО ОКРУГА – ЮГРЫ



в январе-июне 2023 года



ФЕДЕРАЛЬНАЯ СЛУЖБА
ГОСУДАРСТВЕННОЙ СТАТИСТИКИ

ПОКАЗАТЕЛИ ПРОМЫШЛЕННОГО ПРОИЗВОДСТВА ХАНТЫ- МАНСКИЙСКОГО АВТОНОМНОГО ОКРУГА – ЮГРЫ

в январе-июне 2023 года

- 01 ИНДЕКС ПРОМЫШЛЕННОГО ПРОИЗВОДСТВА
- 02 ДОБЫЧА ПОЛЕЗНЫХ ИСКОПАЕМЫХ
- 03 ОБРАБАТЫВАЮЩИЕ ПРОИЗВОДСТВА
- 04 ОБЕСПЕЧЕНИЕ ЭЛЕКТРИЧЕСКОЙ ЭНЕРГИЕЙ, ГАЗОМ И ПАРОМ; КОНДИЦИОНИРОВАНИЕ ВОЗДУХА
- 05 ВОДОСНАБЖЕНИЕ; ВОДООТВЕДЕНИЕ, ОРГАНИЗАЦИЯ СБОРА И УТИЛИЗАЦИИ ОТХОДОВ, ДЕЯТЕЛЬНОСТЬ ПО ЛИКВИДАЦИИ ЗАГРЯЗНЕНИЙ
- 06 ПРОИЗВОДСТВО ОТДЕЛЬНЫХ ВИДОВ ПРОМЫШЛЕННОЙ ПРОДУКЦИИ
- 07 ОБЪЕМ ОТГРУЖЕННЫХ ТОВАРОВ СОБСТВЕННОГО ПРОИЗВОДСТВА, ВЫПОЛНЕННЫХ РАБОТ И УСЛУГ СОБСТВЕННЫМИ СИЛАМИ ОРГАНИЗАЦИЙ

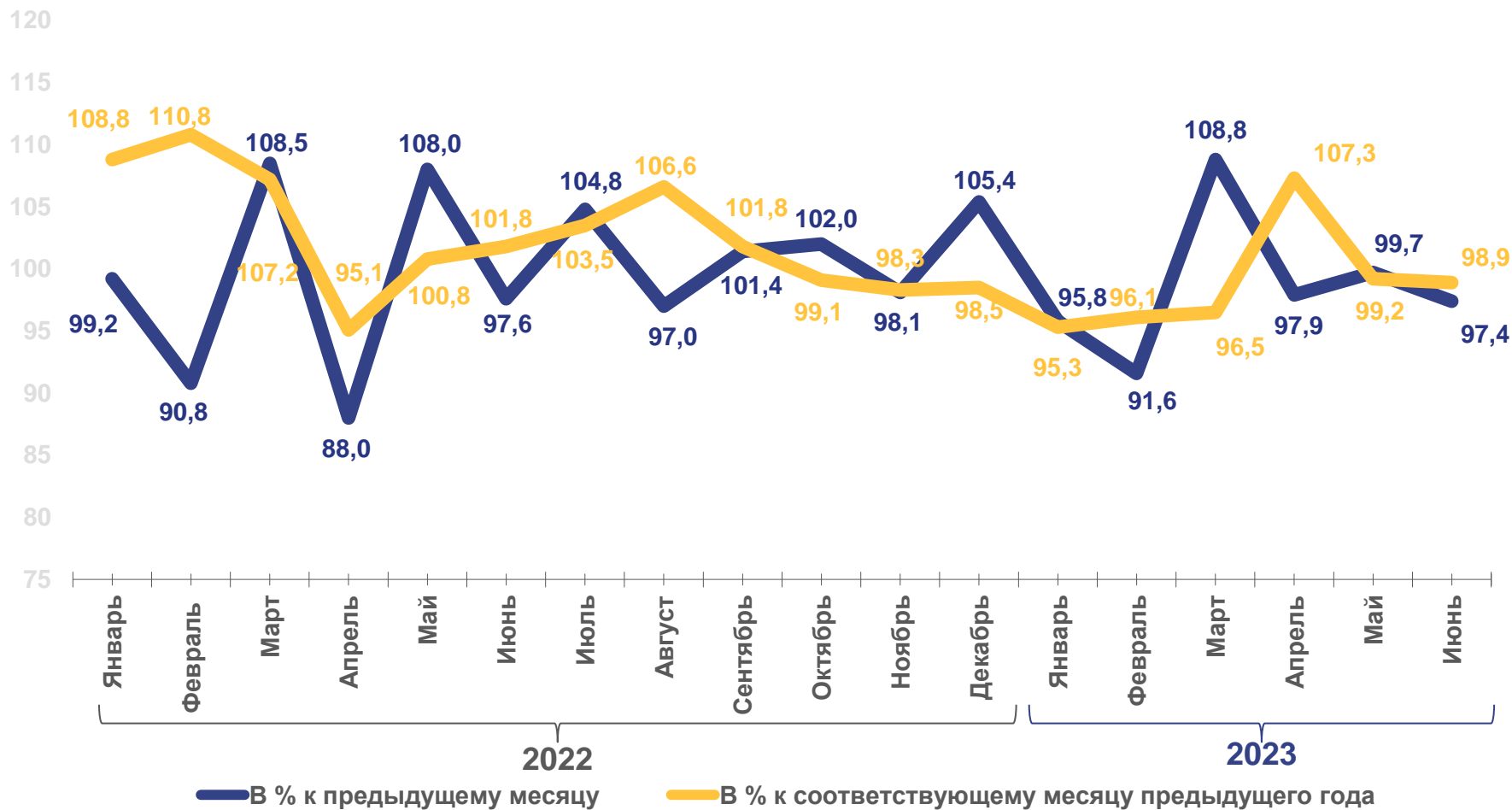




ИНДЕКС ПРОМЫШЛЕННОГО ПРОИЗВОДСТВА

ЯНВАРЬ-ИЮНЬ 2023 Г.
В % К ЯНВАРЮ-ИЮНЮ 2022 Г.

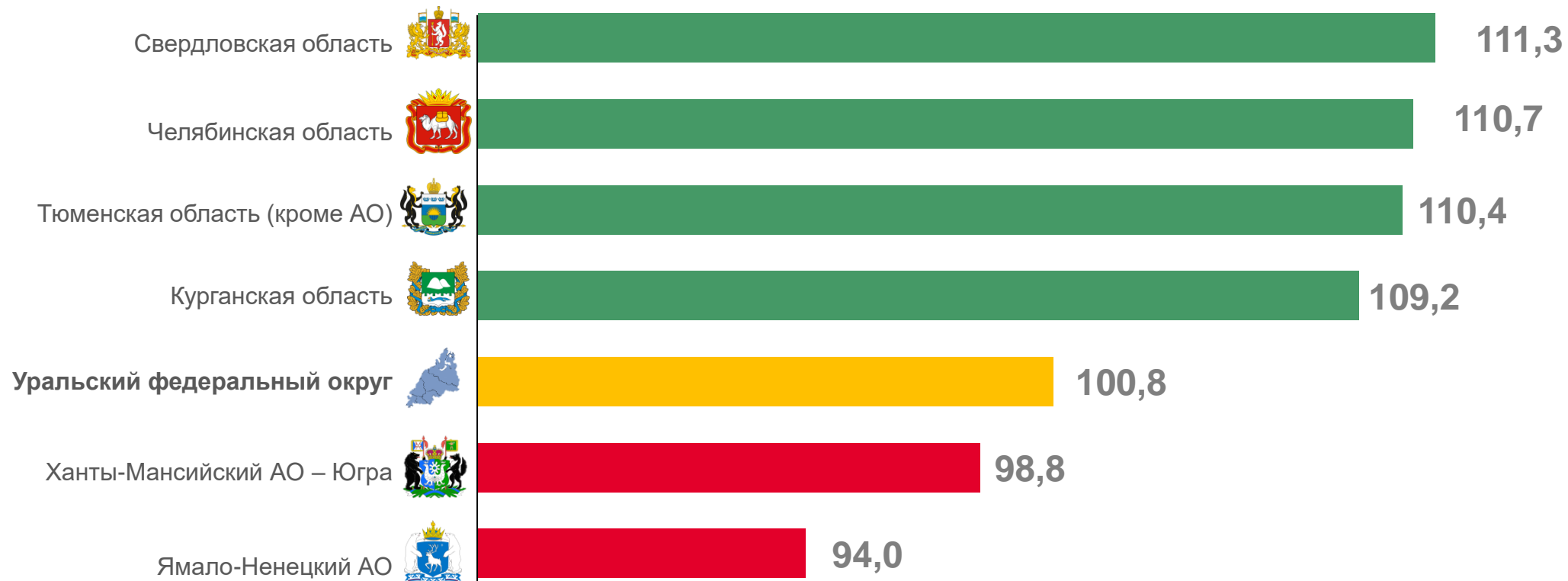
Индекс
промышленного
производства **98,8**





ИНДЕКС ПРОМЫШЛЕННОГО ПРОИЗВОДСТВА

ЯНВАРЬ-ИЮНЬ 2023 Г. К СООТВЕТСТВУЮЩЕМУ ПЕРИОДУ ПРЕДЫДУЩЕГО ГОДА, В %



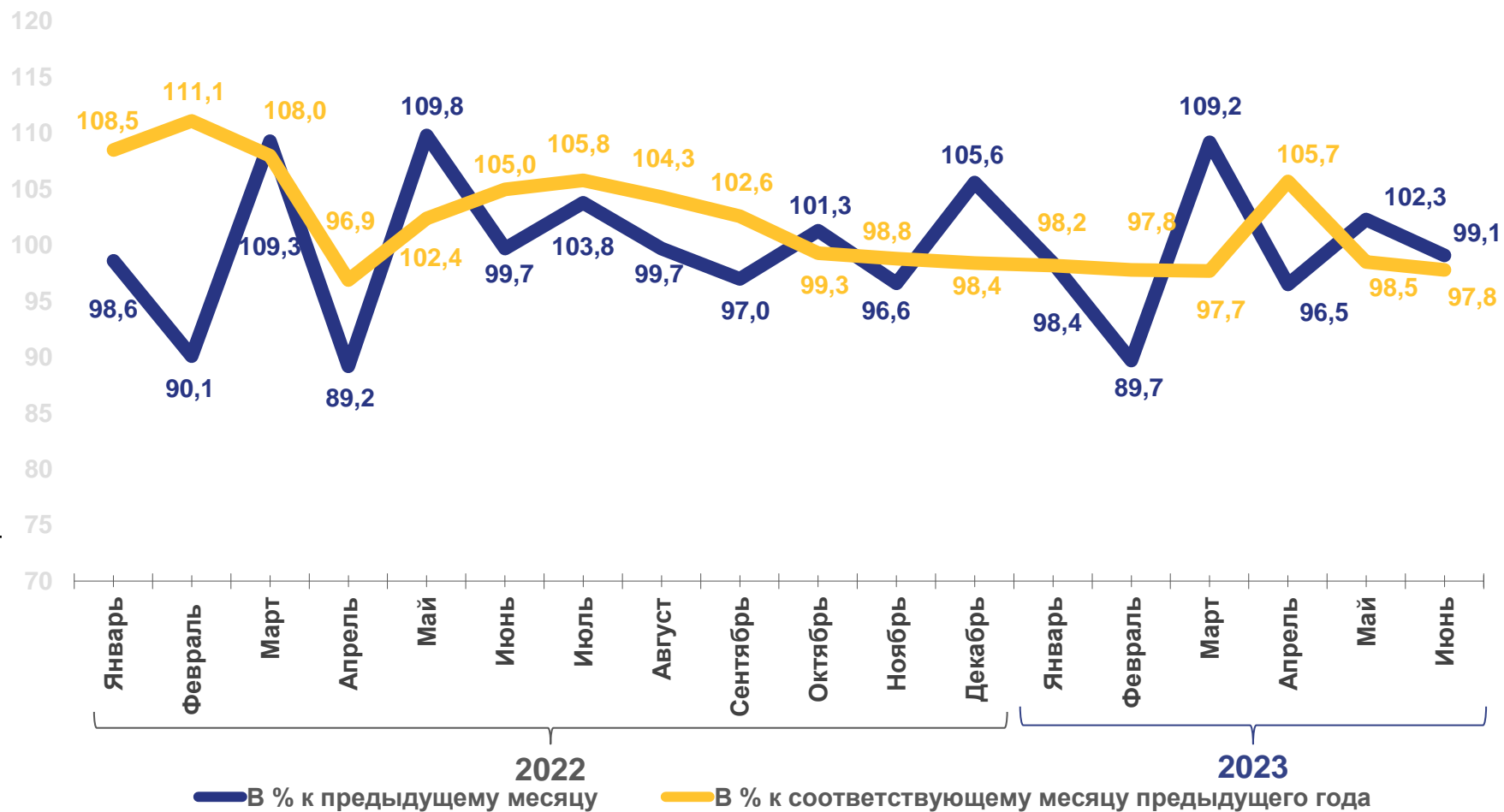


ИНДЕКС ПРОИЗВОДСТВА ПО ДОБЫЧЕ ПОЛЕЗНЫХ ИСКОПАЕМЫХ

ЯНВАРЬ-ИЮНЬ 2023 Г.
В % К ЯНВАРЮ-ИЮНЮ 2022 Г.

Добыча
полезных
ископаемых

99,2





ИНДЕКС ПРОИЗВОДСТВА ПО ДОБЫЧЕ ПОЛЕЗНЫХ ИСКОПАЕМЫХ

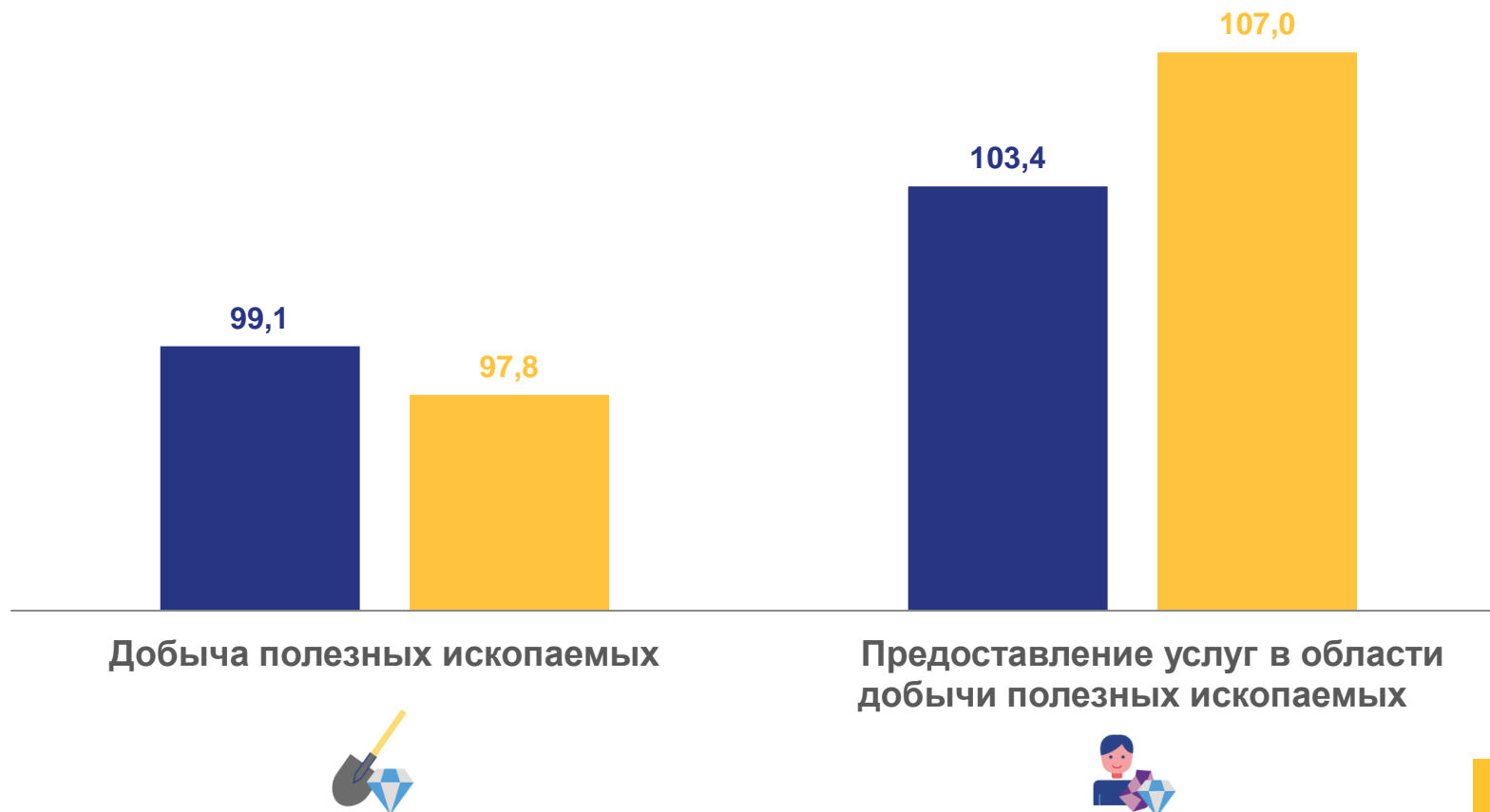
■ Июнь 2023 г. в % к маю 2023 г.

■ Июнь 2023 г. в % к июню 2022 г.

ЯНВАРЬ-ИЮНЬ 2023 Г.
В % К ЯНВАРЮ-ИЮНЮ 2022 Г.

Добыча
полезных
ископаемых **99,2**

Предоставление
услуг в области
добычи полезных
ископаемых **103,2**



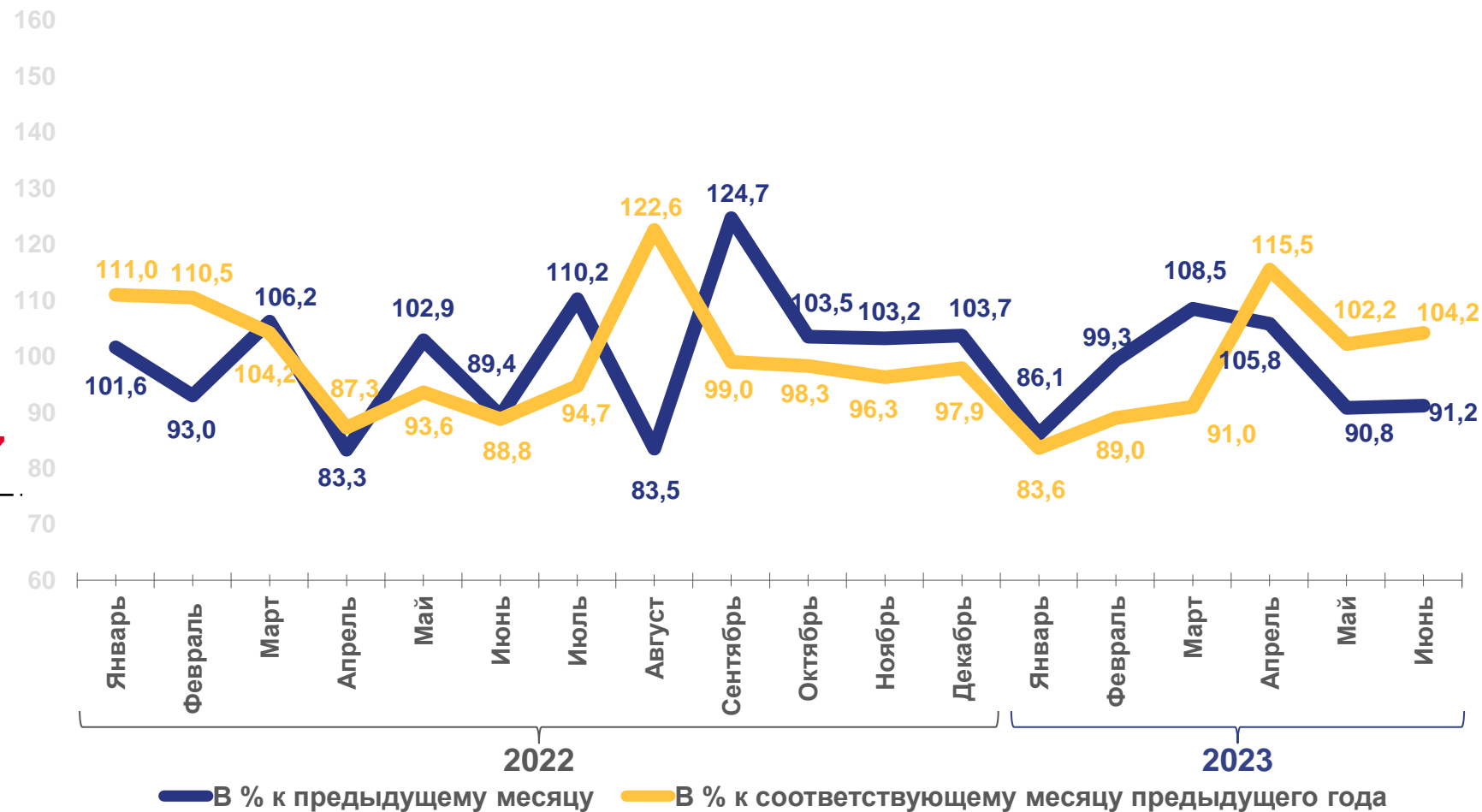


ИНДЕКС ПРОИЗВОДСТВА ПО ОБРАБАТЫВАЮЩИМ ПРОИЗВОДСТВАМ

ЯНВАРЬ-ИЮНЬ 2023 Г.
В % К ЯНВАРЮ-ИЮНЮ 2022 Г.

Обрабатывающие
производства

96,7





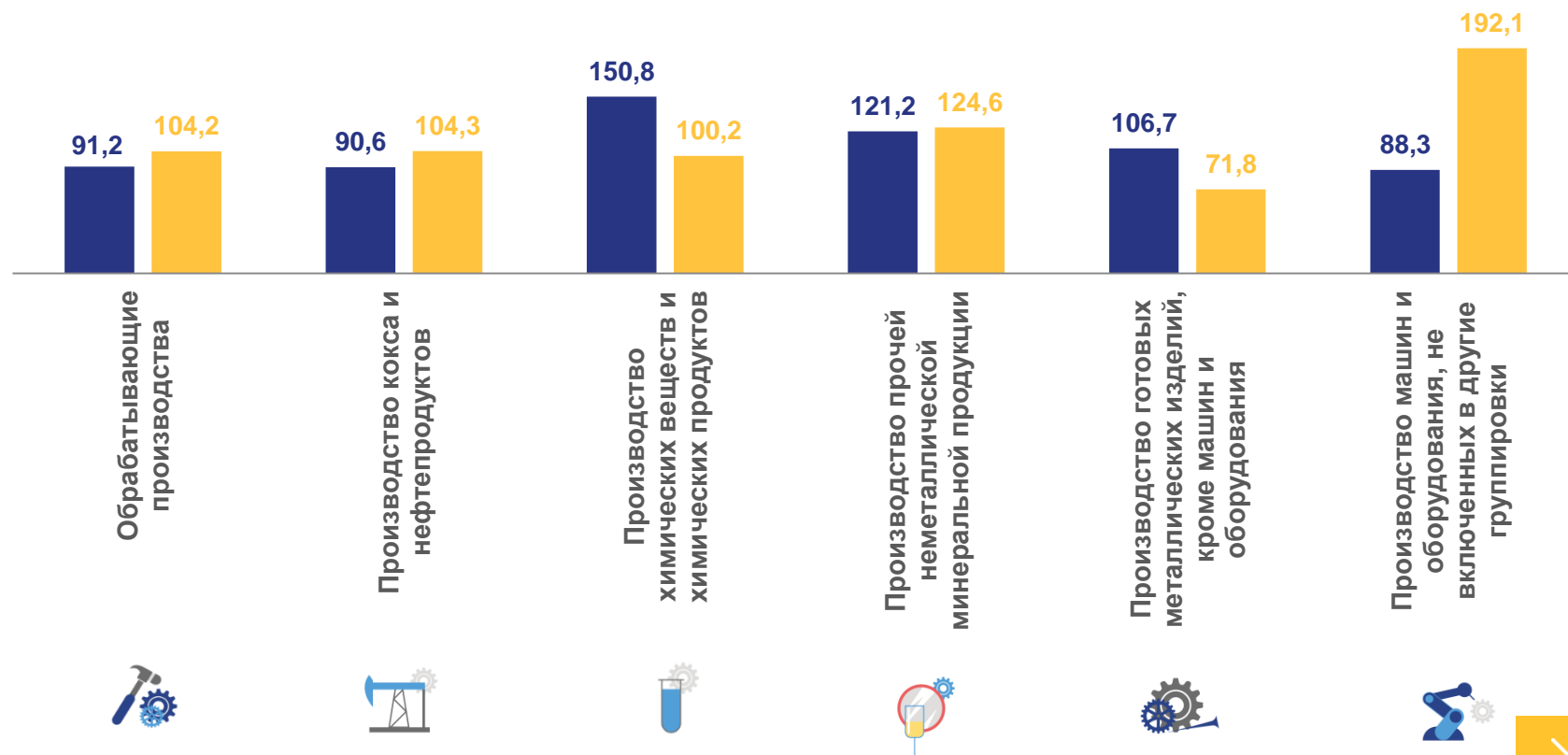
ИНДЕКСЫ ПРОИЗВОДСТВА ПО ОСНОВНЫМ ВИДАМ ОБРАБАТЫВАЮЩИХ ПРОИЗВОДСТВ


■ Июнь 2023 г. в % к маю 2023 г.

■ Июнь 2023 г. в % к июню 2022 г.

ЯНВАРЬ-ИЮНЬ 2023 Г.
В % К ЯНВАРЮ-ИЮНЮ 2022 Г.

	Обрабатывающие производства	96,7
	Производство кокса и нефтепродуктов	95,9
	Производство химических веществ и химических продуктов	98,8
	Производство прочей неметаллической минеральной продукции	110,1
	Производство готовых металлических изделий, кроме машин и оборудования	75,9
	Производство машин и оборудования, не включенных в другие группировки	261,1



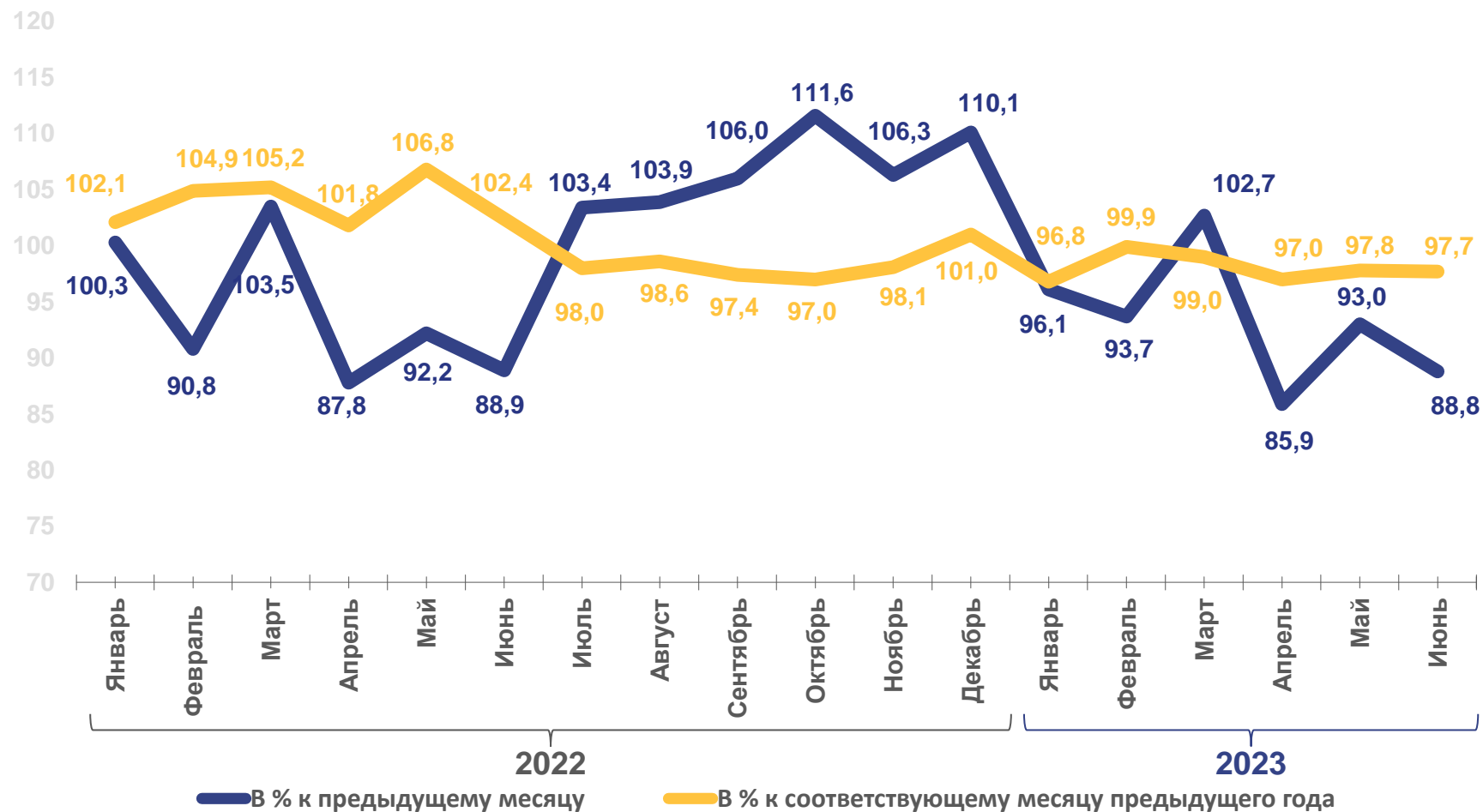


ИНДЕКС ПРОИЗВОДСТВА ПО ОБЕСПЕЧЕНИЮ ЭЛЕКТРИЧЕСКОЙ ЭНЕРГИЕЙ, ГАЗОМ И ПАРОМ; КОНДИЦИОНИРОВАНИЮ ВОЗДУХА

ЯНВАРЬ-ИЮНЬ 2023 Г.
В % К ЯНВАРЮ-ИЮНЮ 2022 Г.

Обеспечение
электрической
энергией, газом
и паром;
кондициониро-
вание воздуха

98,0



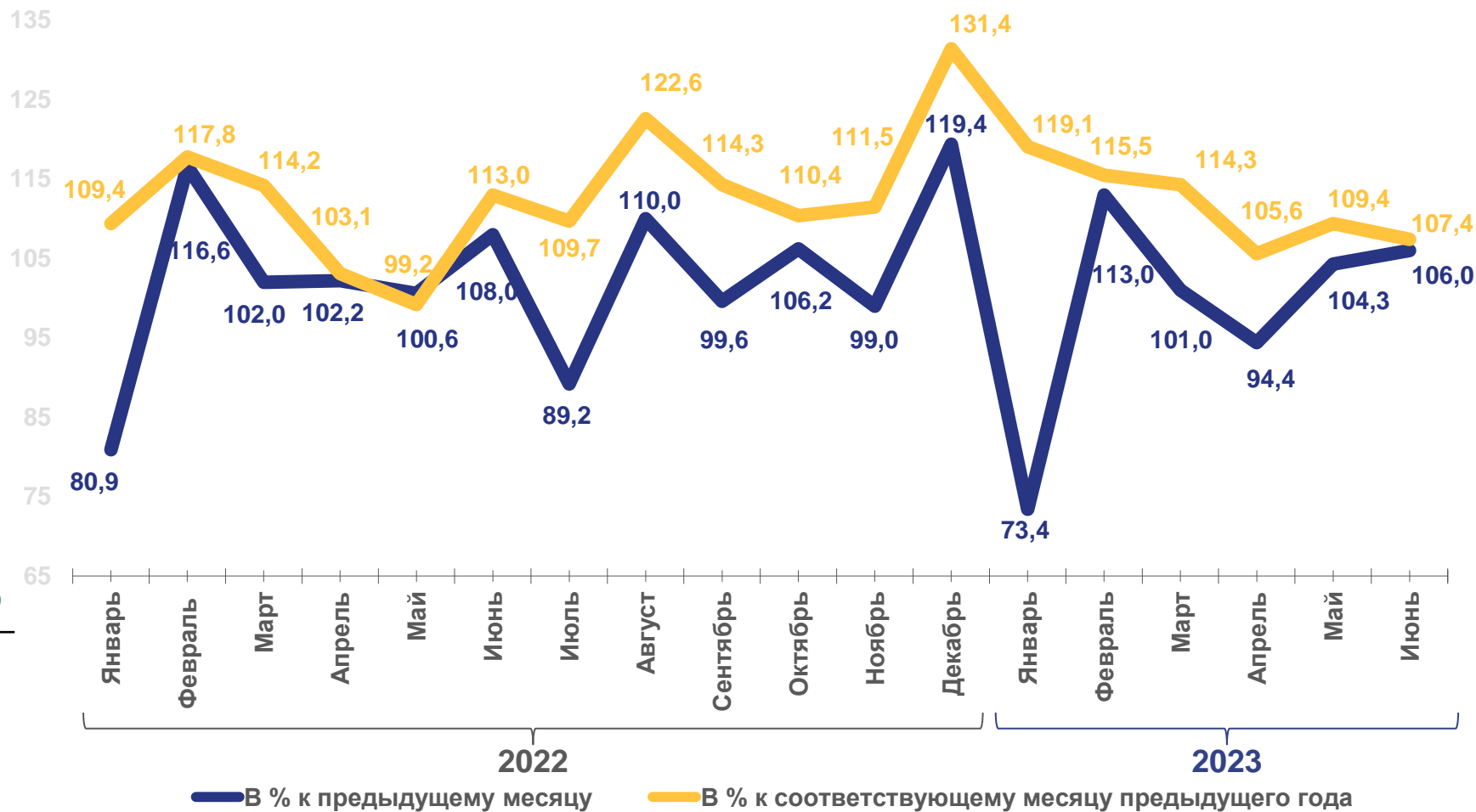


ИНДЕКС ПРОИЗВОДСТВА ПО ВОДОСНАБЖЕНИЮ; ВОДООТВЕДЕНИЮ, УТИЛИЗАЦИИ ОТХОДОВ

ЯНВАРЬ-ИЮНЬ 2023 Г.
В % К ЯНВАРЮ-ИЮНЮ 2022 Г.

Водоснабжение;
водоотведение,
организация
сбора
и утилизации
отходов,
деятельность
по ликвидации
загрязнений

111,6





ПРОИЗВОДСТВО ОСНОВНЫХ ВИДОВ ПРОМЫШЛЕННОЙ ПРОДУКЦИИ

ЯНВАРЬ-ИЮНЬ 2023 Г.





НАИМЕНОВАНИЕ ПРОДУКЦИИ		ЯНВАРЬ-ИЮНЬ 2023 Г.	В % К СООТВЕТСТВУЮЩЕМУ ПЕРИОДУ ПРЕДЫДУЩЕГО ГОДА
	Насосы центробежные подачи жидкостей прочие; насосы прочие, штук	5662	244,3
	Воды минеральные природные упакованные, воды питьевые упакованные, не содержащие сахара, подсластителей, ароматизаторов и других пищевых веществ, тыс. полул.	40035	126,4
	Газы нефтяные прочие, не включенные в другие группировки, тыс. тонн	1733,3	114,7
	Пар и горячая вода	11679,3	103,3
	Лесоматериалы, продольно распиленные или расколотые, разделенные на слои или лущеные, толщиной более 6 мм; деревянные железнодорожные или трамвайные шпалы непропитанные, тыс. м ³	181,3	102,7
	Изделия хлебобулочные недлительного хранения, тонн	34803,5	99,3
	Электроэнергия, млн кВт ч	41316,6	97,6
	Газ природный и попутный, млн м ³	14730,6	95,2
	Рыба переработанная и консервированная, ракообразные и моллюски, тонн	3053,7	95,2
	Топливо дизельное, тыс. тонн	752,2	95,1
	Пропан и бутан сжиженные, тыс. тонн	1065,0	92,6





ОБЪЕМ ОТГРУЖЕННЫХ ТОВАРОВ СОБСТВЕННОГО ПРОИЗВОДСТВА, ВЫПОЛНЕННЫХ РАБОТ И УСЛУГ СОБСТВЕННЫМИ СИЛАМИ ОРГАНИЗАЦИЙ

ЯНВАРЬ-ИЮНЬ 2023 Г., МЛРД РУБЛЕЙ

	Добыча полезных ископаемых	2910,4
	Обработывающие производства	427,5
	Обеспечение электрической энергией, газом и паром; кондиционирование воздуха	134,7
	Водоснабжение; водоотведение, организация сбора и утилизации отходов, деятельность по ликвидации загрязнений	16,6

ОБЪЕМ ОТГРУЖЕННЫХ ТОВАРОВ ПО ОСНОВНЫМ ВИДАМ ОБРАБАТЫВАЮЩИХ ПРОИЗВОДСТВ

ЯНВАРЬ-ИЮНЬ 2023 Г., МЛРД РУБЛЕЙ

