



ФЕДЕРАЛЬНАЯ СЛУЖБА
ГОСУДАРСТВЕННОЙ СТАТИСТИКИ

ПОКАЗАТЕЛИ ПРОМЫШЛЕННОГО ПРОИЗВОДСТВА ХАНТЫ-МАНСИЙСКОГО АВТОНОМНОГО ОКРУГА – ЮГРЫ



в январе-августе 2023 года



ФЕДЕРАЛЬНАЯ СЛУЖБА
ГОСУДАРСТВЕННОЙ СТАТИСТИКИ

ПОКАЗАТЕЛИ ПРОМЫШЛЕННОГО ПРОИЗВОДСТВА ХАНТЫ-МАНСИЙСКОГО АВТОНОМНОГО ОКРУГА – ЮГРЫ

в январе-августе 2023 года

- 01 ИНДЕКС ПРОМЫШЛЕННОГО ПРОИЗВОДСТВА
- 02 ДОБЫЧА ПОЛЕЗНЫХ ИСКОПАЕМЫХ
- 03 ОБРАБАТЫВАЮЩИЕ ПРОИЗВОДСТВА
- 04 ОБЕСПЕЧЕНИЕ ЭЛЕКТРИЧЕСКОЙ ЭНЕРГИЕЙ, ГАЗОМ И ПАРОМ; КОНДИЦИОНИРОВАНИЕ ВОЗДУХА
- 05 ВОДОСНАБЖЕНИЕ; ВОДООТВЕДЕНИЕ, ОРГАНИЗАЦИЯ СБОРА И УТИЛИЗАЦИИ ОТХОДОВ, ДЕЯТЕЛЬНОСТЬ ПО ЛИКВИДАЦИИ ЗАГРЯЗНЕНИЙ
- 06 ПРОИЗВОДСТВО ОТДЕЛЬНЫХ ВИДОВ ПРОМЫШЛЕННОЙ ПРОДУКЦИИ
- 07 ОБЪЕМ ОТГРУЖЕННЫХ ТОВАРОВ СОБСТВЕННОГО ПРОИЗВОДСТВА, ВЫПОЛНЕННЫХ РАБОТ И УСЛУГ СОБСТВЕННЫМИ СИЛАМИ ОРГАНИЗАЦИЙ

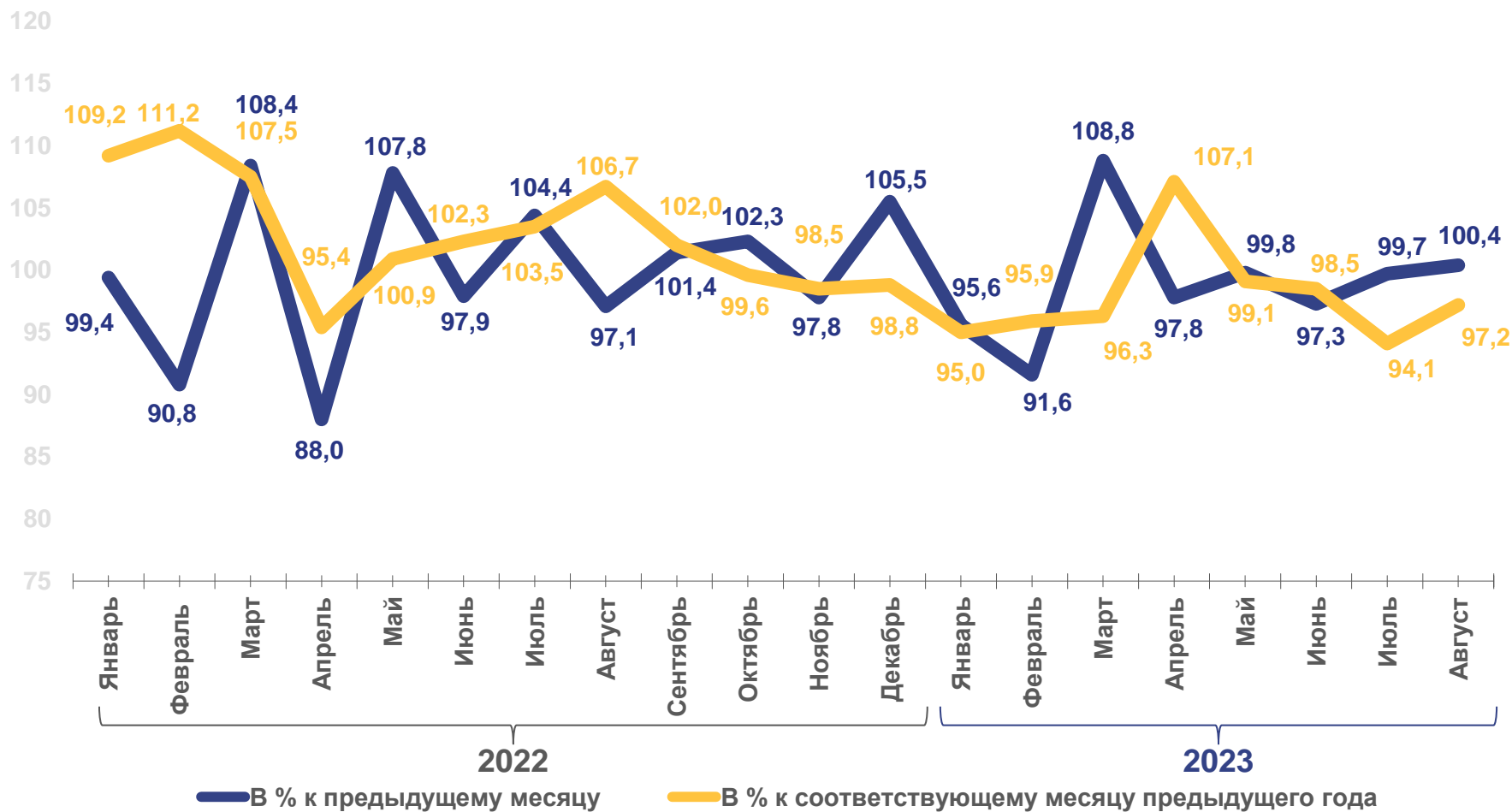




ИНДЕКС ПРОМЫШЛЕННОГО ПРОИЗВОДСТВА

ЯНВАРЬ-АВГУСТ 2023 Г.
В % К ЯНВАРЮ-АВГУСТУ 2022 Г.

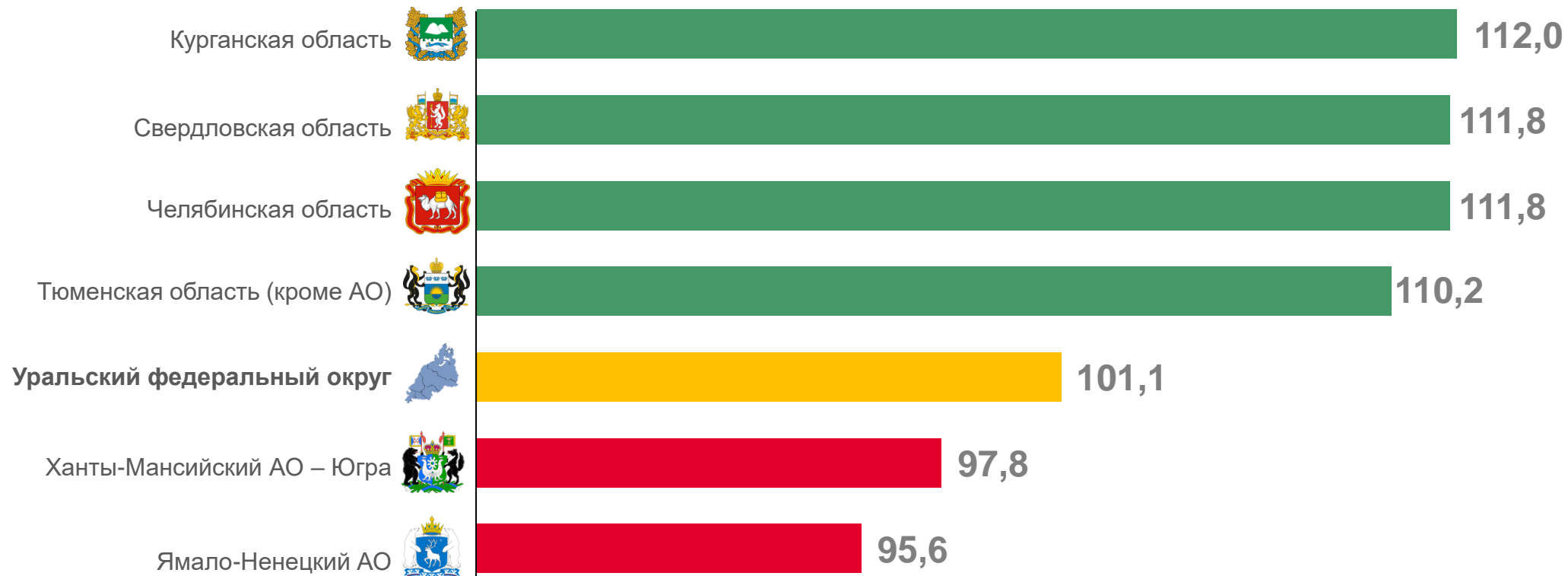
Индекс
промышленного
производства **97,8**





ИНДЕКС ПРОМЫШЛЕННОГО ПРОИЗВОДСТВА

ЯНВАРЬ-АВГУСТ 2023 Г. К СООТВЕТСТВУЮЩЕМУ ПЕРИОДУ ПРЕДЫДУЩЕГО ГОДА, В %



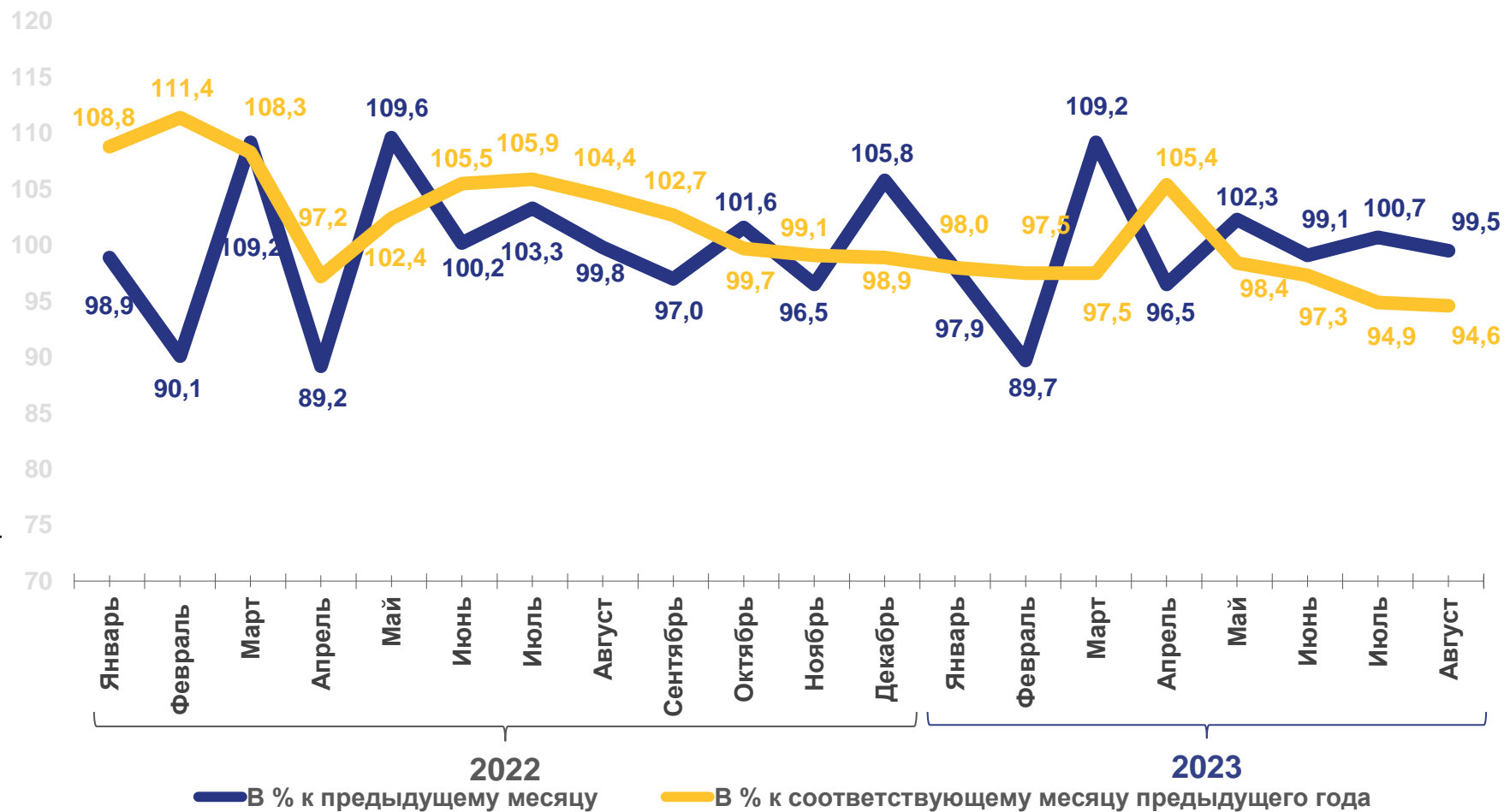


ИНДЕКС ПРОИЗВОДСТВА ПО ДОБЫЧЕ ПОЛЕЗНЫХ ИСКОПАЕМЫХ

ЯНВАРЬ-АВГУСТ 2023 Г.
В % К ЯНВАРЮ-АВГУСТУ 2022 Г.

Добыча
полезных
ископаемых

97,9





ИНДЕКС ПРОИЗВОДСТВА ПО ДОБЫЧЕ ПОЛЕЗНЫХ ИСКОПАЕМЫХ

ЯНВАРЬ-АВГУСТ 2023 Г.
В % К ЯНВАРЮ-АВГУСТУ 2022 Г.



Добыча
полезных
ископаемых

97,9

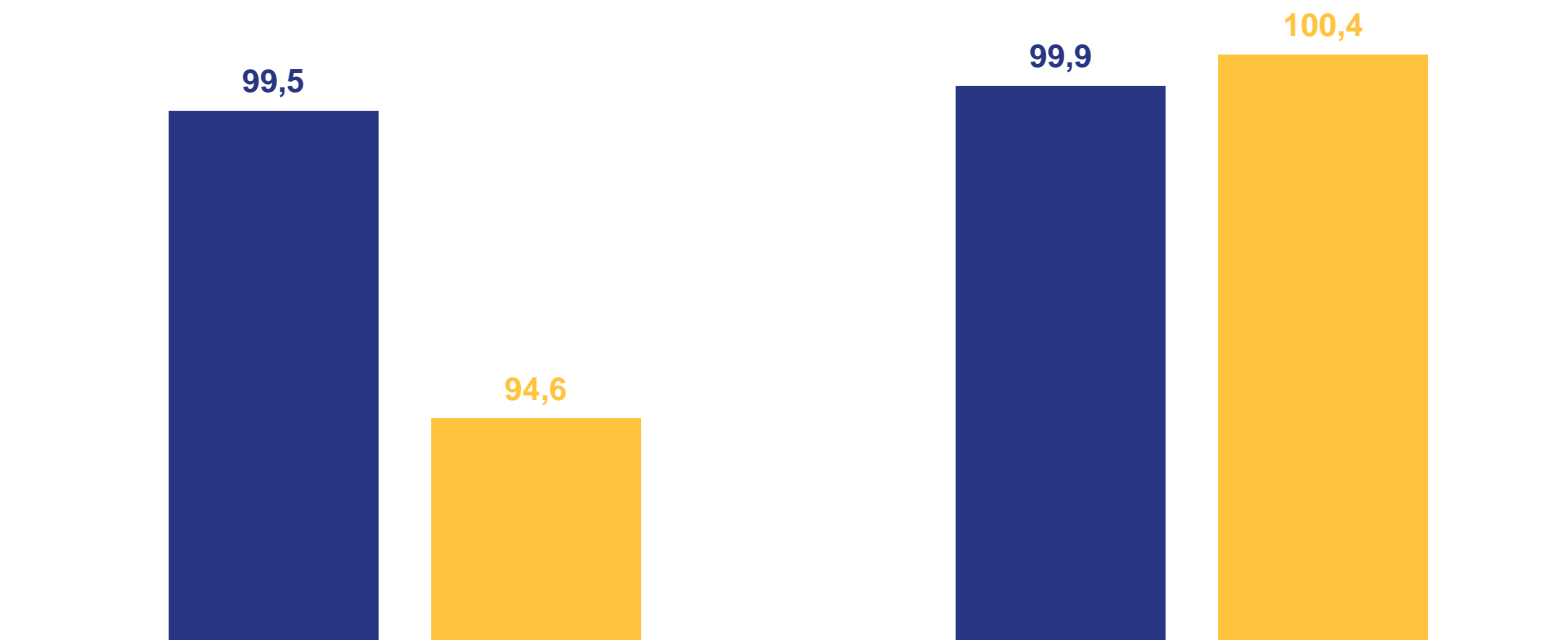


Предоставление
услуг в области
добычи полезных
ископаемых

99,5

■ Август 2023 г. в % к июлю 2023 г.

■ Август 2023 г. в % к августу 2022 г.



Добыча полезных ископаемых



Предоставление услуг в области
добычи полезных ископаемых



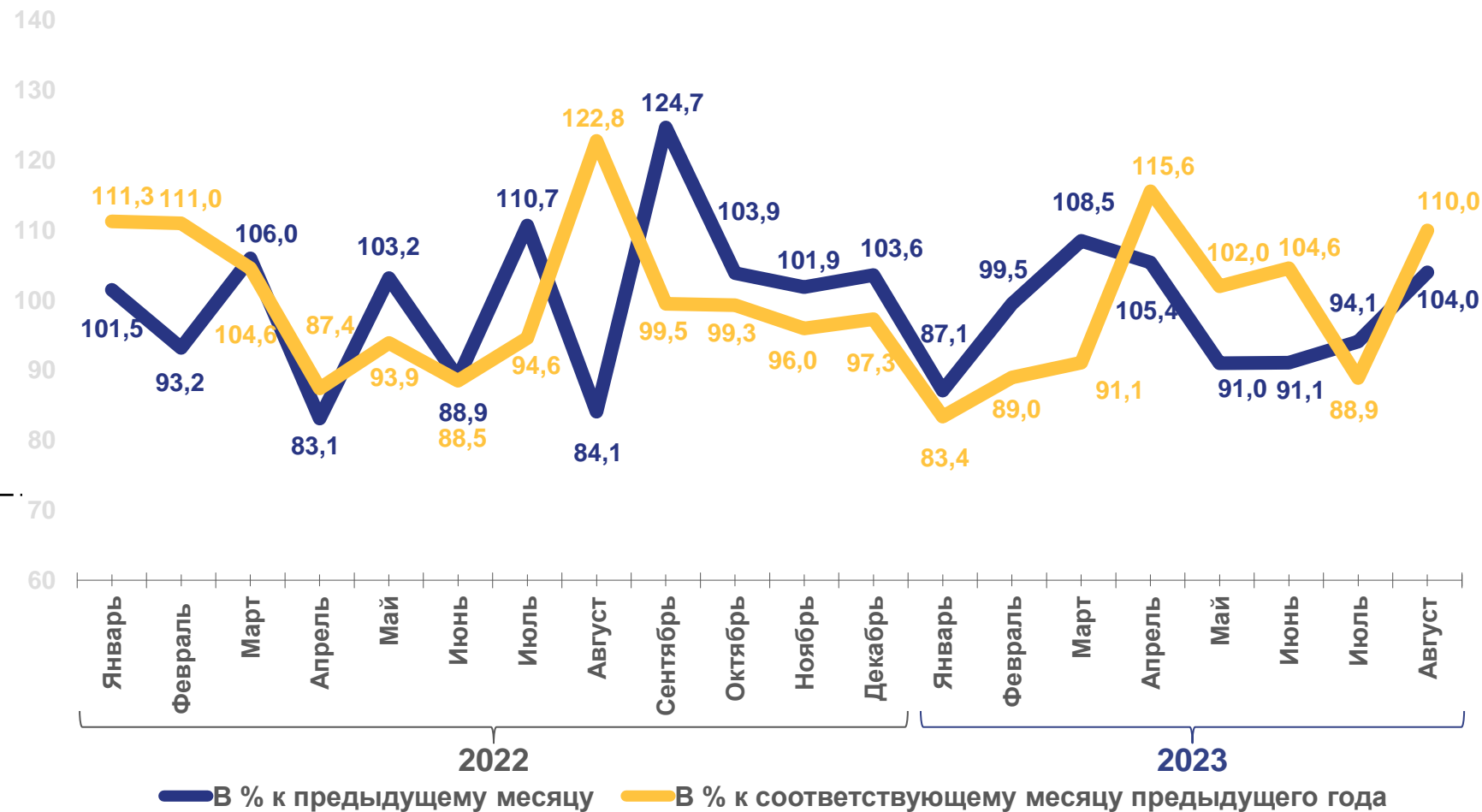


ИНДЕКС ПРОИЗВОДСТВА ПО ОБРАБАТЫВАЮЩИМ ПРОИЗВОДСТВАМ

ЯНВАРЬ-АВГУСТ 2023 Г.
В % К ЯНВАРЮ-АВГУСТУ 2022 Г.

Обрабатывающие
производства

97,1





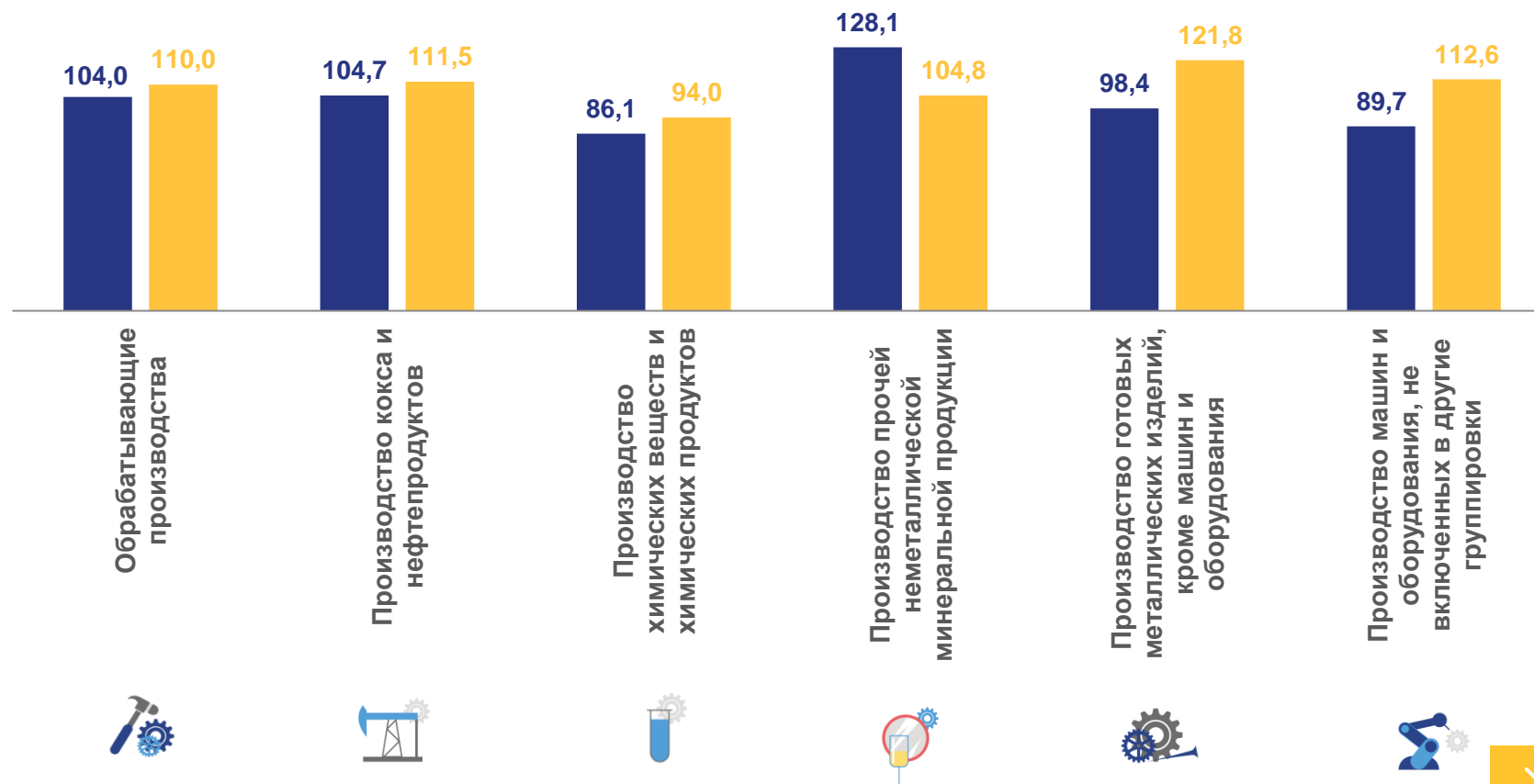
ИНДЕКСЫ ПРОИЗВОДСТВА ПО ОСНОВНЫМ ВИДАМ ОБРАБАТЫВАЮЩИХ ПРОИЗВОДСТВ


ЯНВАРЬ-АВГУСТ 2023 Г.
В % К ЯНВАРЮ-АВГУСТУ 2022 Г.

	Обрабатывающие производства	97,1
	Производство кокса и нефтепродуктов	96,4
	Производство химических веществ и химических продуктов	98,4
	Производство прочей неметаллической минеральной продукции	108,4
	Производство готовых металлических изделий, кроме машин и оборудования	96,1
	Производство машин и оборудования, не включенных в другие группировки	196,0

■ Август 2023 г. в % к июлю 2023 г.

■ Август 2023 г. в % к августу 2022 г.



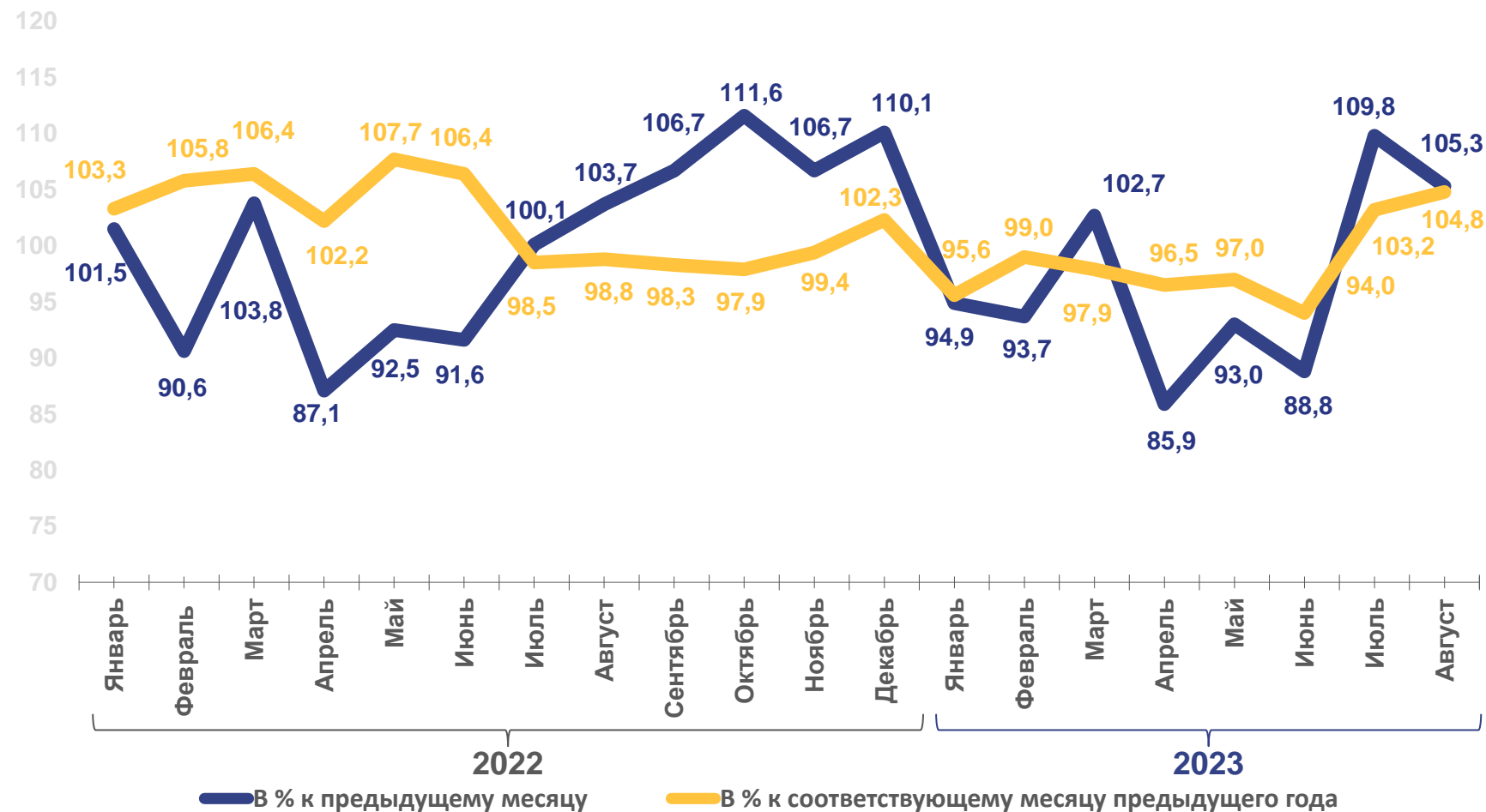


ИНДЕКС ПРОИЗВОДСТВА ПО ОБЕСПЕЧЕНИЮ ЭЛЕКТРИЧЕСКОЙ ЭНЕРГИЕЙ, ГАЗОМ И ПАРОМ; КОНДИЦИОНИРОВАНИЮ ВОЗДУХА

ЯНВАРЬ-АВГУСТ 2023 Г.
В % К ЯНВАРЮ-АВГУСТУ 2022 Г.

Обеспечение
электрической
энергией, газом
и паром;
кондицио-
вание воздуха

98,3



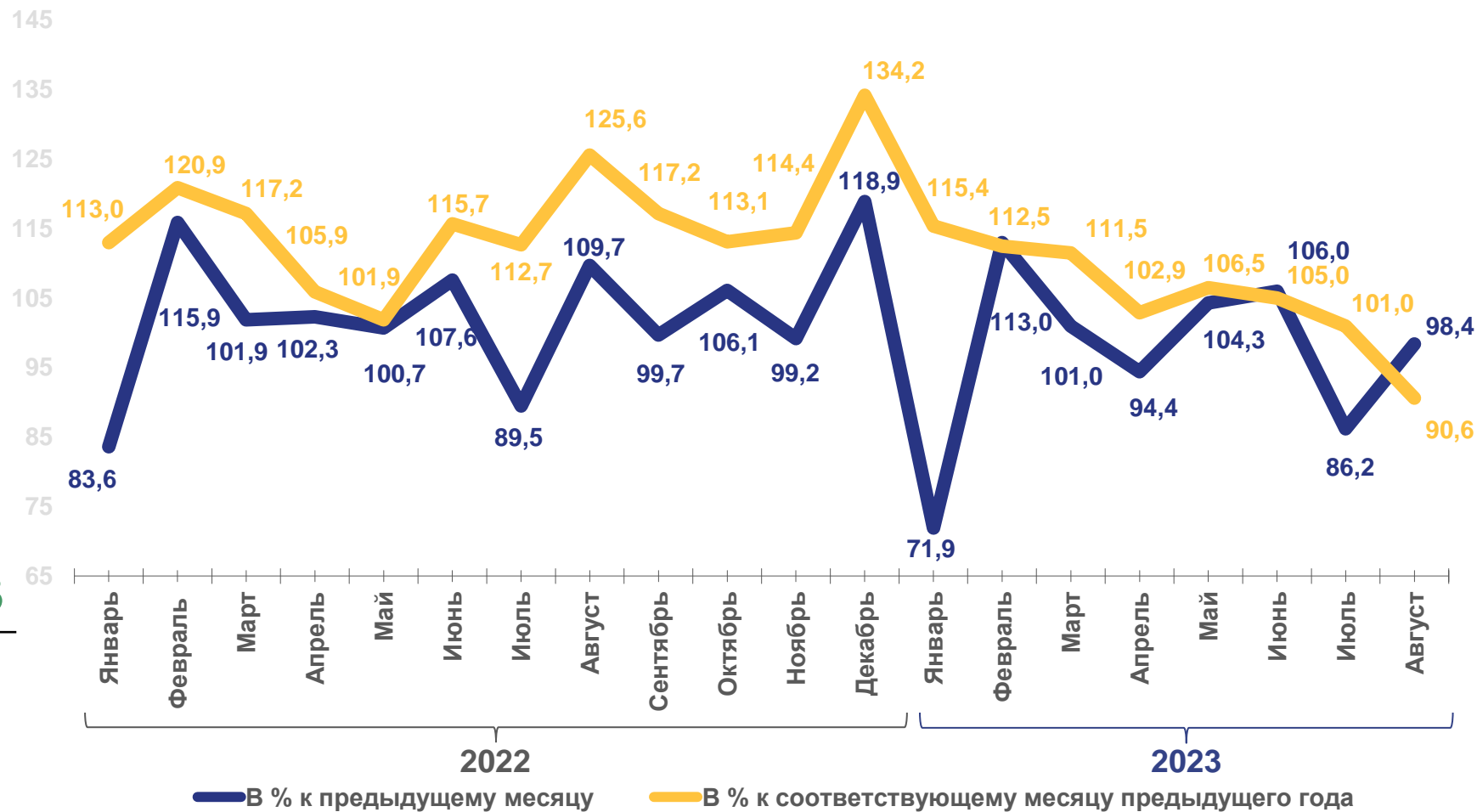


ИНДЕКС ПРОИЗВОДСТВА ПО ВОДОСНАБЖЕНИЮ; ВОДООТВЕДЕНИЮ, УТИЛИЗАЦИИ ОТХОДОВ

ЯНВАРЬ-АВГУСТ 2023 Г.
В % К ЯНВАРЮ-АВГУСТУ 2022 Г.

Водоснабжение;
водоотведение,
организация
сбора
и утилизации
отходов,
деятельность
по ликвидации
загрязнений












105,3





ПРОИЗВОДСТВО ОСНОВНЫХ ВИДОВ ПРОМЫШЛЕННОЙ ПРОДУКЦИИ

ЯНВАРЬ-АВГУСТ 2023 Г.





НАИМЕНОВАНИЕ ПРОДУКЦИИ		ЯНВАРЬ- АВГУСТ 2023 Г.	В % К СООТВЕТСТВУЮЩЕМУ ПЕРИОДУ ПРЕДЫДУЩЕГО ГОДА
	Насосы центробежные подачи жидкостей прочие; насосы прочие, штук	7428	202,5
	Газы нефтяные прочие, не включенные в другие группировки, тыс. тонн	2207,5	110,8
	Воды минеральные природные упакованные, воды питьевые упакованные, не содержащие сахара, подсластителей, ароматизаторов и других пищевых веществ, тыс. полул.	65397	105,6
	Пар и горячая вода	12332,0	102,1
	Лесоматериалы, продольно распиленные или расколотые, разделенные на слои или луценые, толщиной более 6 мм; деревянные железнодорожные или трамвайные шпалы непропитанные, тыс. м ³	255,7	101,5
	Изделия хлебобулочные недлительного хранения, тонн	44506,3	99,7
	Электроэнергия, млн кВт ч	55130,2	98,4
	Рыба переработанная и консервированная, ракообразные и моллюски, тонн	5226,8	96,9
	Газ природный и попутный, млн м ³	19586,2	94,7
	Пропан и бутан сжиженные, тыс. тонн	1373,7	94,0
	Топливо дизельное, тыс. тонн	895,1	93,0





ОБЪЕМ ОТГРУЖЕННЫХ ТОВАРОВ СОБСТВЕННОГО ПРОИЗВОДСТВА, ВЫПОЛНЕННЫХ РАБОТ И УСЛУГ СОБСТВЕННЫМИ СИЛАМИ ОРГАНИЗАЦИЙ

ЯНВАРЬ-АВГУСТ 2023 Г., МЛРД РУБЛЕЙ

	Добыча полезных ископаемых	4335,0
	Обработывающие производства	613,5
	Обеспечение электрической энергией, газом и паром; кондиционирование воздуха	172,1
	Водоснабжение; водоотведение, организация сбора и утилизации отходов, деятельность по ликвидации загрязнений	21,8

ОБЪЕМ ОТГРУЖЕННЫХ ТОВАРОВ ПО ОСНОВНЫМ ВИДАМ ОБРАБАТЫВАЮЩИХ ПРОИЗВОДСТВ

ЯНВАРЬ-АВГУСТ 2023 Г., МЛРД РУБЛЕЙ

