



ФЕДЕРАЛЬНАЯ СЛУЖБА
ГОСУДАРСТВЕННОЙ СТАТИСТИКИ

ПОКАЗАТЕЛИ ПРОМЫШЛЕННОГО ПРОИЗВОДСТВА ХАНТЫ-МАНСИЙСКОГО АВТОНОМНОГО ОКРУГА – ЮГРЫ



в январе – сентябре 2021 года



ФЕДЕРАЛЬНАЯ СЛУЖБА
ГОСУДАРСТВЕННОЙ СТАТИСТИКИ

ПОКАЗАТЕЛИ ПРОМЫШЛЕННОГО ПРОИЗВОДСТВА ХАНТЫ- МАНСКИЙСКОГО АВТОНОМНОГО ОКРУГА – ЮГРЫ

за январь – сентябре 2021 года

- 01 ИНДЕКС ПРОМЫШЛЕННОГО ПРОИЗВОДСТВА
- 02 ДОБЫЧА ПОЛЕЗНЫХ ИСКОПАЕМЫХ
- 03 ОБРАБАТЫВАЮЩИЕ ПРОИЗВОДСТВА
- 04 ОБЕСПЕЧЕНИЕ ЭЛЕКТРИЧЕСКОЙ ЭНЕРГИЕЙ, ГАЗОМ И ПАРОМ; КОНДИЦИОНИРОВАНИЕ ВОЗДУХА
- 05 ВОДОСНАБЖЕНИЕ; ВОДООТВЕДЕНИЕ, ОРГАНИЗАЦИЯ СБОРА И УТИЛИЗАЦИИ ОТХОДОВ, ДЕЯТЕЛЬНОСТЬ ПО ЛИКВИДАЦИИ ЗАГРЯЗНЕНИЙ
- 06 ПРОИЗВОДСТВО ОТДЕЛЬНЫХ ВИДОВ ПРОМЫШЛЕННОЙ ПРОДУКЦИИ
- 07 ОБЪЕМ ОТГРУЖЕННЫХ ТОВАРОВ СОБСТВЕННОГО ПРОИЗВОДСТВА, ВЫПОЛНЕННЫХ РАБОТ И УСЛУГ СОБСТВЕННЫМИ СИЛАМИ ОРГАНИЗАЦИЙ

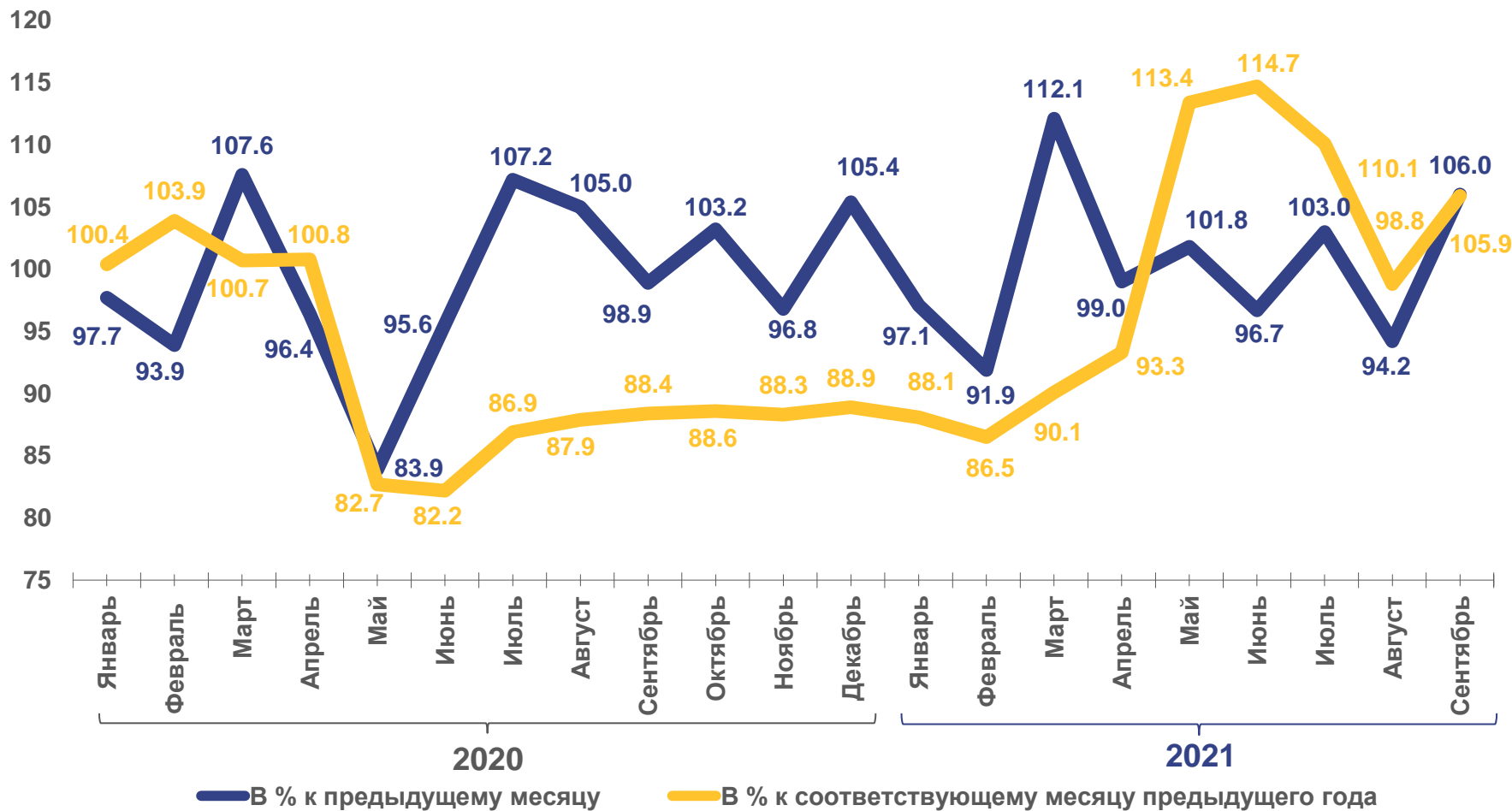




ИНДЕКС ПРОМЫШЛЕННОГО ПРОИЗВОДСТВА

ЯНВАРЬ-СЕНТЯБРЬ 2021 г.
К ЯНВАРЮ-СЕНТЯБРЮ 2020 г.

Индекс
промышленного
производства **99,2**



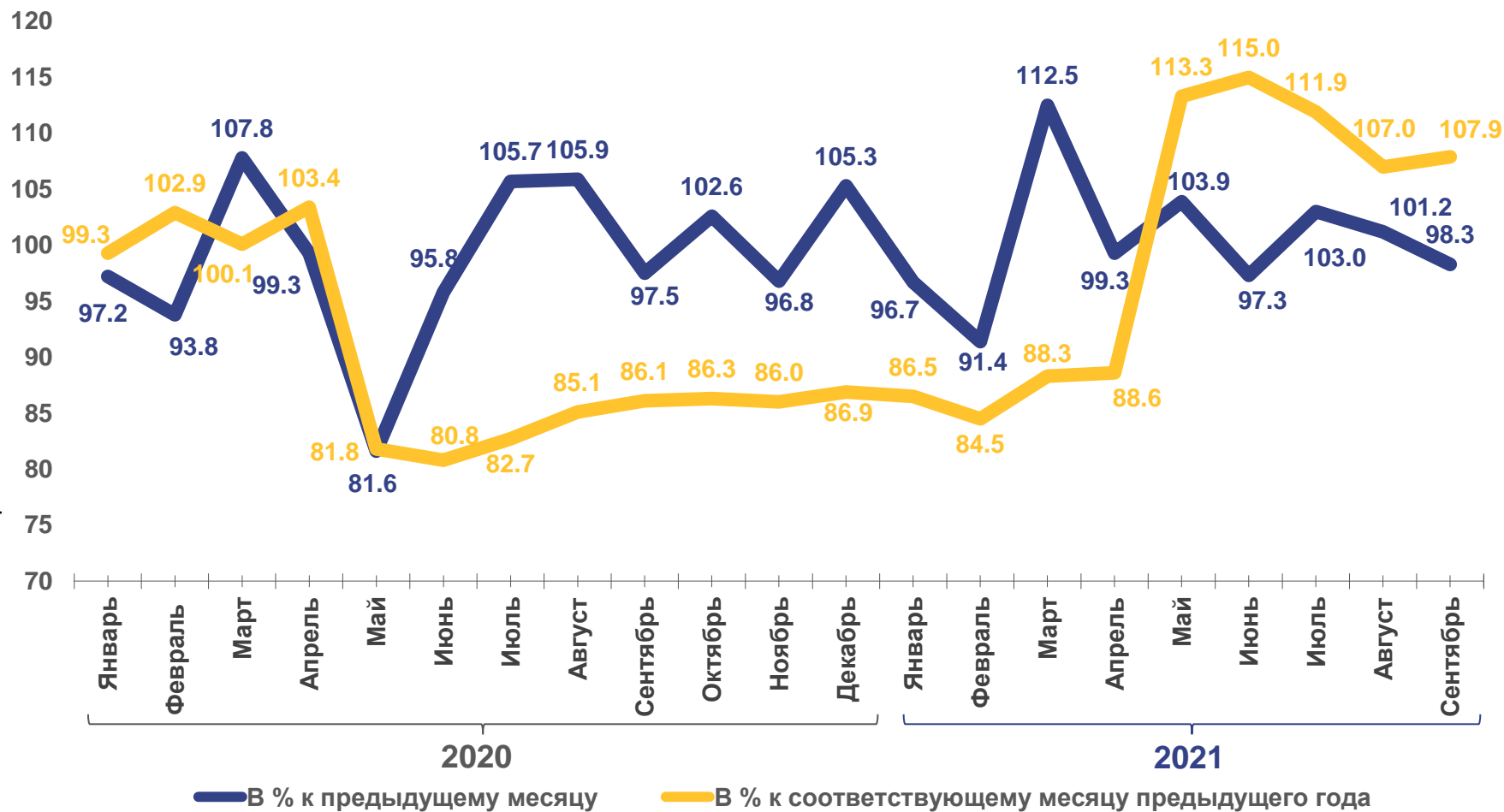


ИНДЕКС ПРОИЗВОДСТВА ПО ДОБЫЧЕ ПОЛЕЗНЫХ ИСКОПАЕМЫХ

ЯНВАРЬ-СЕНТЯБРЬ 2021 г.
К ЯНВАРЮ-СЕНТЯБРЮ 2020 г.




Добыча полезных
ископаемых **99,3**








ИНДЕКСЫ ПРОИЗВОДСТВА ПО ДОБЫЧЕ ПОЛЕЗНЫХ ИСКОПАЕМЫХ

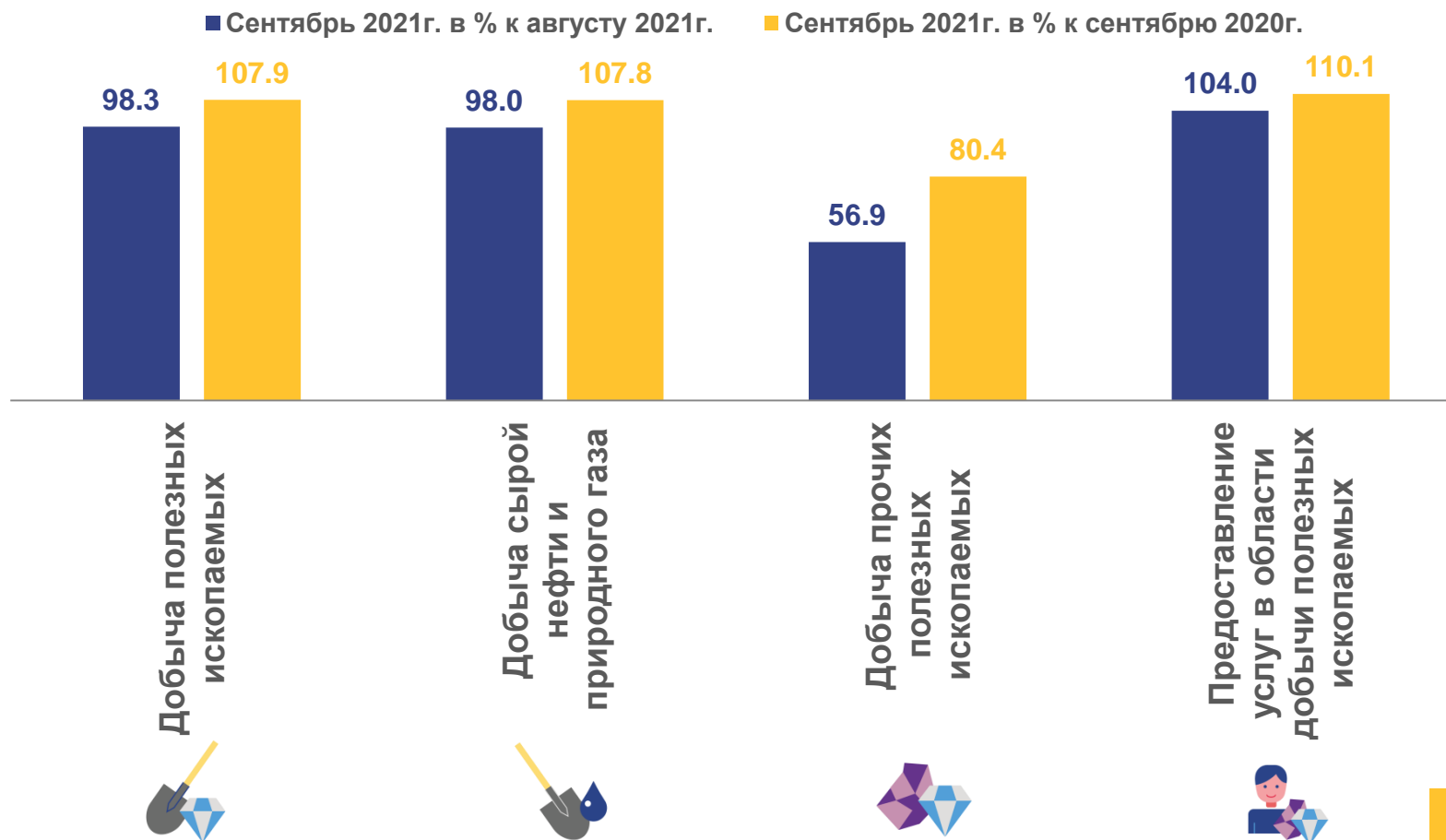
ЯНВАРЬ-СЕНТЯБРЬ 2021 г.
К ЯНВАРЮ-СЕНТЯБРЮ 2020 г.

 Добыча
полезных
ископаемых **99,3**

 Добыча сырой
нефти и
природного газа **99,3**

 Добыча прочих
полезных
ископаемых **103,7**

 Предоставление
услуг в области
добычи полезных
ископаемых **98,3**





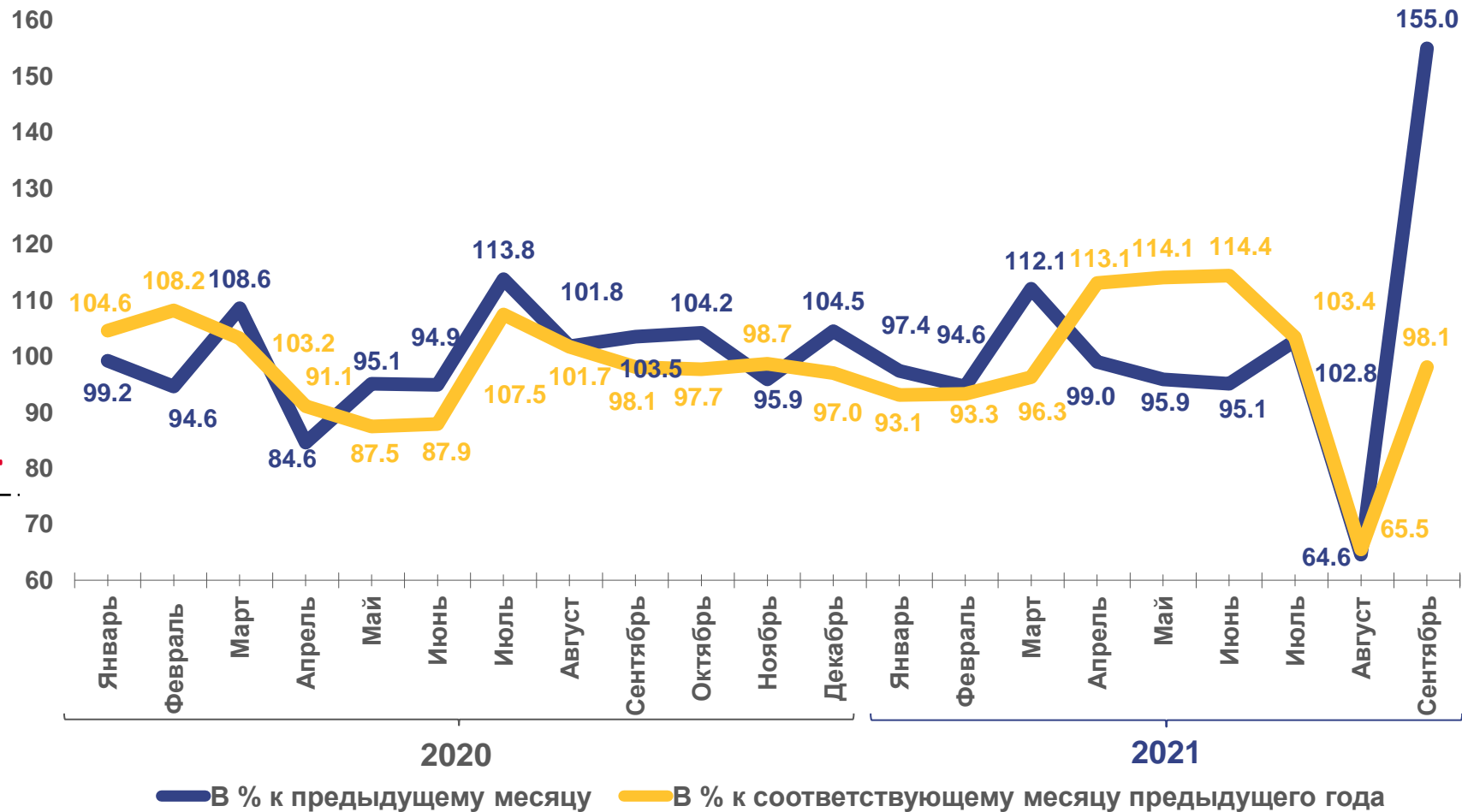
ИНДЕКС ПРОИЗВОДСТВА ПО ОБРАБАТЫВАЮЩИМ ПРОИЗВОДСТВАМ

ЯНВАРЬ-СЕНТЯБРЬ 2021 г.
К ЯНВАРЮ-СЕНТЯБРЮ 2020 г.



Обрабатывающие
производства

98,4





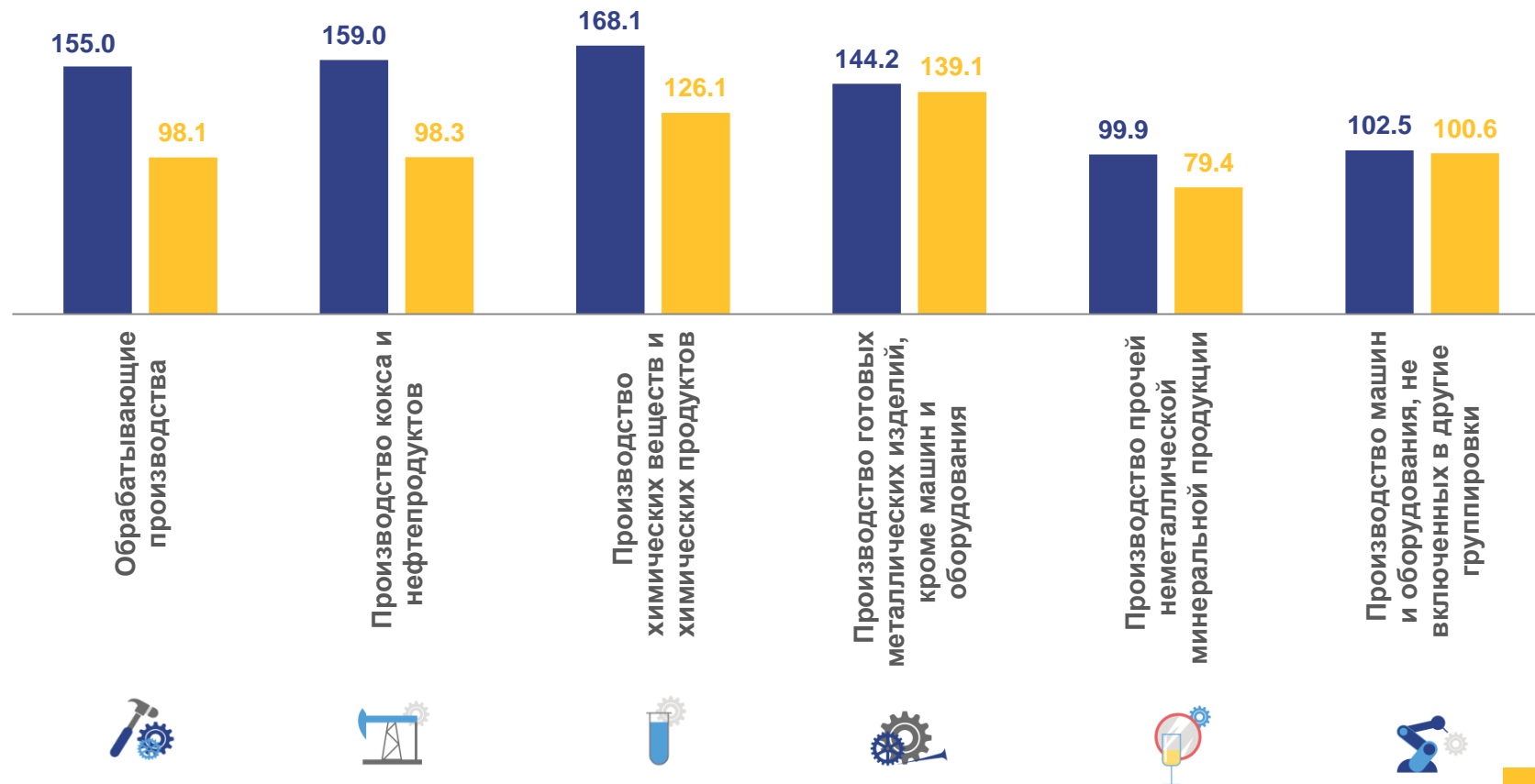
ИНДЕКСЫ ПРОИЗВОДСТВА ПО ОСНОВНЫМ ВИДАМ ОБРАБАТЫВАЮЩИХ ПРОИЗВОДСТВ

■ Сентябрь 2021г. в % к августу 2021г.

■ Сентябрь 2021г. в % к сентябрю 2020г.

ЯНВАРЬ-СЕНТЯБРЬ 2021 г.
К ЯНВАРЮ-СЕНТЯБРЮ 2020 г.

	Обрабатывающие производства	98.4
	Производство кокса и нефтепродуктов	98.7
	Производство химических веществ и химических продуктов	116.8
	Производство готовых металлических изделий, кроме машин и оборудования	107.8
	Производство прочей неметаллической минеральной продукции	81.5
	Производство машин и оборудования, не включенных в другие группировки	95.6



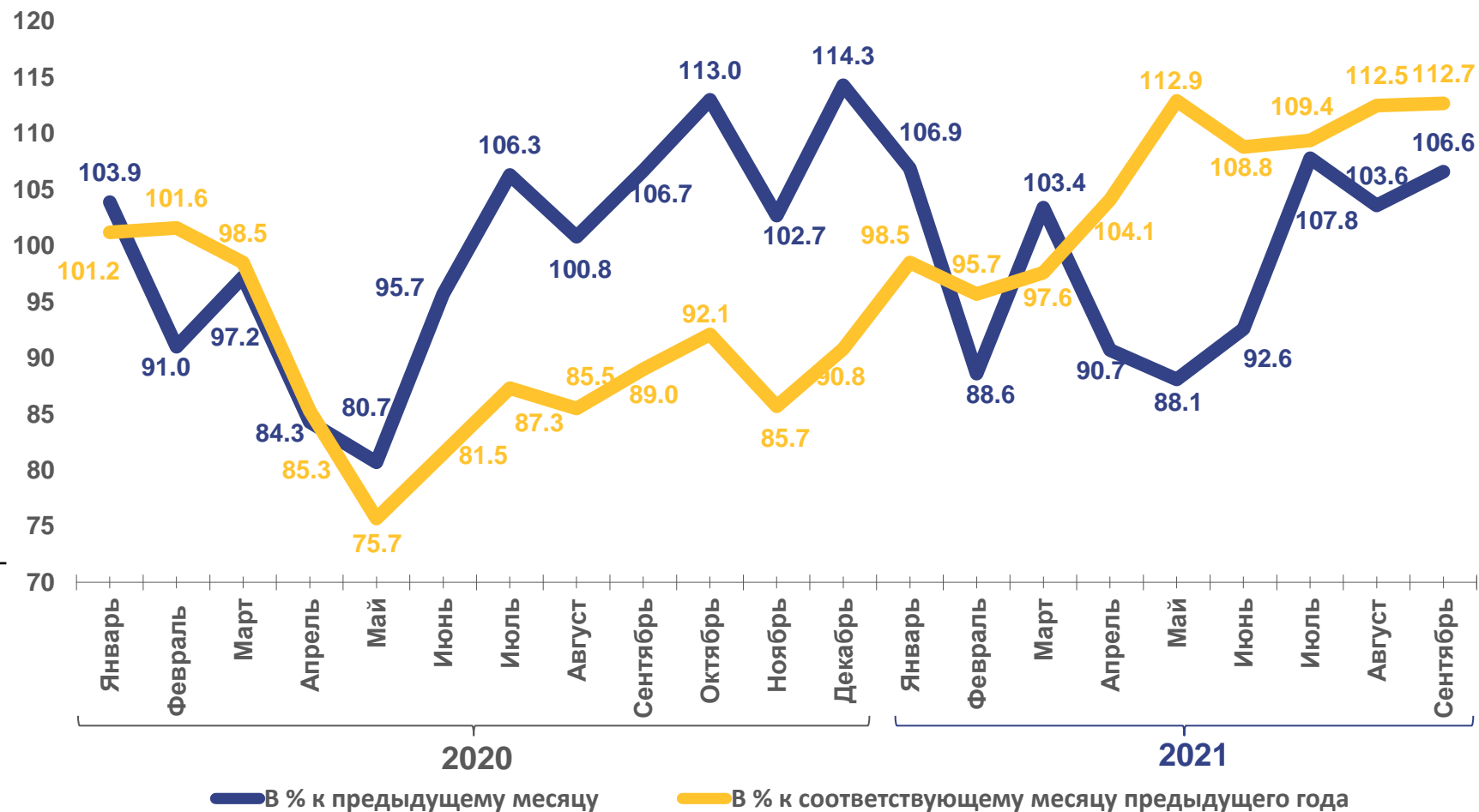


ИНДЕКС ПРОИЗВОДСТВА ПО ОБЕСПЕЧЕНИЮ ЭЛЕКТРИЧЕСКОЙ ЭНЕРГИЕЙ, ГАЗОМ И ПАРОМ; КОНДИЦИОНИРОВАНИЕ ВОЗДУХА

ЯНВАРЬ-СЕНТЯБРЬ 2021 г.
К ЯНВАРЮ-СЕНТЯБРЮ 2020 г.

Обеспечение электрической энергией, газом и паром; кондиционирование воздуха

104,7



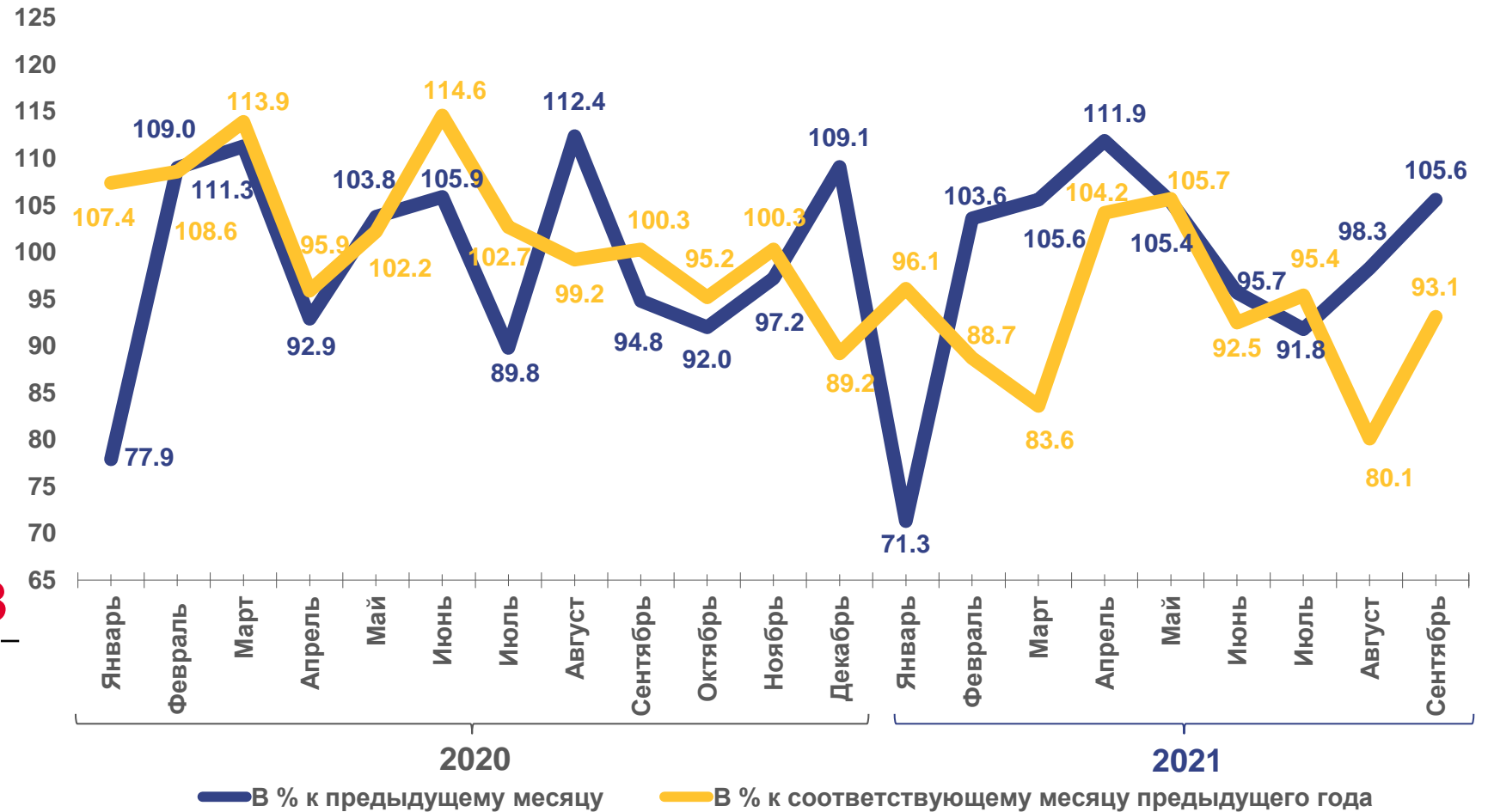


ИНДЕКС ПРОИЗВОДСТВА ПО ВОДОСНАБЖЕНИЮ; ВОДООТВЕДЕНИЮ, УТИЛИЗАЦИИ ОТХОДОВ

ЯНВАРЬ-СЕНТЯБРЬ 2021 г.
К ЯНВАРЮ-СЕНТЯБРЮ 2020 г.

Водоснабжение;
водоотведение,
организация
сбора и
утилизации
отходов,
деятельность
по ликвидации
загрязнений

92,8





ПРОИЗВОДСТВО ОТДЕЛЬНЫХ ВИДОВ ПРОМЫШЛЕННОЙ ПРОДУКЦИИ

ЯНВАРЬ-СЕНТЯБРЬ 2021 г.

НАИМЕНОВАНИЕ ПРОДУКЦИИ

ЯНВАРЬ-
СЕНТЯБРЬ
2021г.

В % К
СООТВЕТСТВУЮЩЕМУ
ПЕРИОДУ
ПРЕДЫДУЩЕГО ГОДА





	Пар и горячая вода, тыс. Гкал	14269,5	118,9
	Лесоматериалы, продольно распиленные или расколотые, разделенные на слои или лущеные, толщиной более 6 мм; деревянные железнодорожные или трамвайные шпалы недропитанные, тыс. м ³	261,3	118,7
	Рыба переработанная и консервированная, ракообразные и моллюски, тонн	5330,6	105,6
	Пески природные, тыс. м ³	60425,5	103,5
	Пропан и бутан сжиженные, тыс. тонн	1696,3	103,5
	Электроэнергия, млн кВт ч	59660,8	103,1
	Топливо дизельное, тыс. тонн	1052,3	101,6
	Изделия хлебобулочные недлительного хранения, тонн	53024,0	99,9
	Воды минеральные природные питьевые и воды питьевые, расфасованные в емкости, не содержащие добавки сахара или других подслащивающих или вкусоароматических веществ, тыс. полул.	52281	99,4
	Нефть обезвоженная, обессоленная и стабилизированная, млн тонн	157,9	99,4
	Газ природный и попутный, млн м ³	23648,0	96,8
	Газы нефтяные прочие, не включенные в другие группировки, тыс. тонн	2098,9	91,5
	Насосы центробежные подачи жидкостей прочие; насосы прочие, штук	3307	89,6





ОБЪЕМ ОТГРУЖЕННЫХ ТОВАРОВ СОБСТВЕННОГО ПРОИЗВОДСТВА, ВЫПОЛНЕННЫХ РАБОТ И УСЛУГ СОБСТВЕННЫМИ СИЛАМИ ОРГАНИЗАЦИЙ

ЯНВАРЬ-СЕНТЯБРЬ 2021 г., МЛРД РУБЛЕЙ

	Обрабатывающие производства	621,3
	Добыча полезных ископаемых	3179,1
	Обеспечение электрической энергией, газом и паром; кондиционирование воздуха	165,1
	Водоснабжение; водоотведение, организация сбора и утилизации отходов, деятельность по ликвидации загрязнений	16,5

ОБЪЕМ ОТГРУЖЕННЫХ ТОВАРОВ ПО ОСНОВНЫМ ВИДАМ ОБРАБАТЫВАЮЩИХ ПРОИЗВОДСТВ

ЯНВАРЬ-СЕНТЯБРЬ 2021 г., МЛРД РУБЛЕЙ

