



ФЕДЕРАЛЬНАЯ СЛУЖБА
ГОСУДАРСТВЕННОЙ СТАТИСТИКИ

ПОКАЗАТЕЛИ ПРОМЫШЛЕННОГО ПРОИЗВОДСТВА ХАНТЫ-МАНСИЙСКОГО АВТОНОМНОГО ОКРУГА – ЮГРЫ



в январе-сентябре 2023 года



ФЕДЕРАЛЬНАЯ СЛУЖБА
ГОСУДАРСТВЕННОЙ СТАТИСТИКИ

ПОКАЗАТЕЛИ ПРОМЫШЛЕННОГО ПРОИЗВОДСТВА ХАНТЫ-МАНСИЙСКОГО АВТОНОМНОГО ОКРУГА – ЮГРЫ

в январе-сентябре 2023 года

- 01 Индекс промышленного производства
- 02 Добыча полезных ископаемых
- 03 Обрабатывающие производства
- 04 Обеспечение электрической энергией, газом и паром; кондиционирование воздуха
- 05 Водоснабжение; водоотведение, организация сбора и утилизации отходов, деятельность По ликвидации загрязнений
- 06 Производство отдельных видов промышленной продукции
- 07 Объем отгруженных товаров собственного производства, выполненных работ и услуг собственными силами организаций

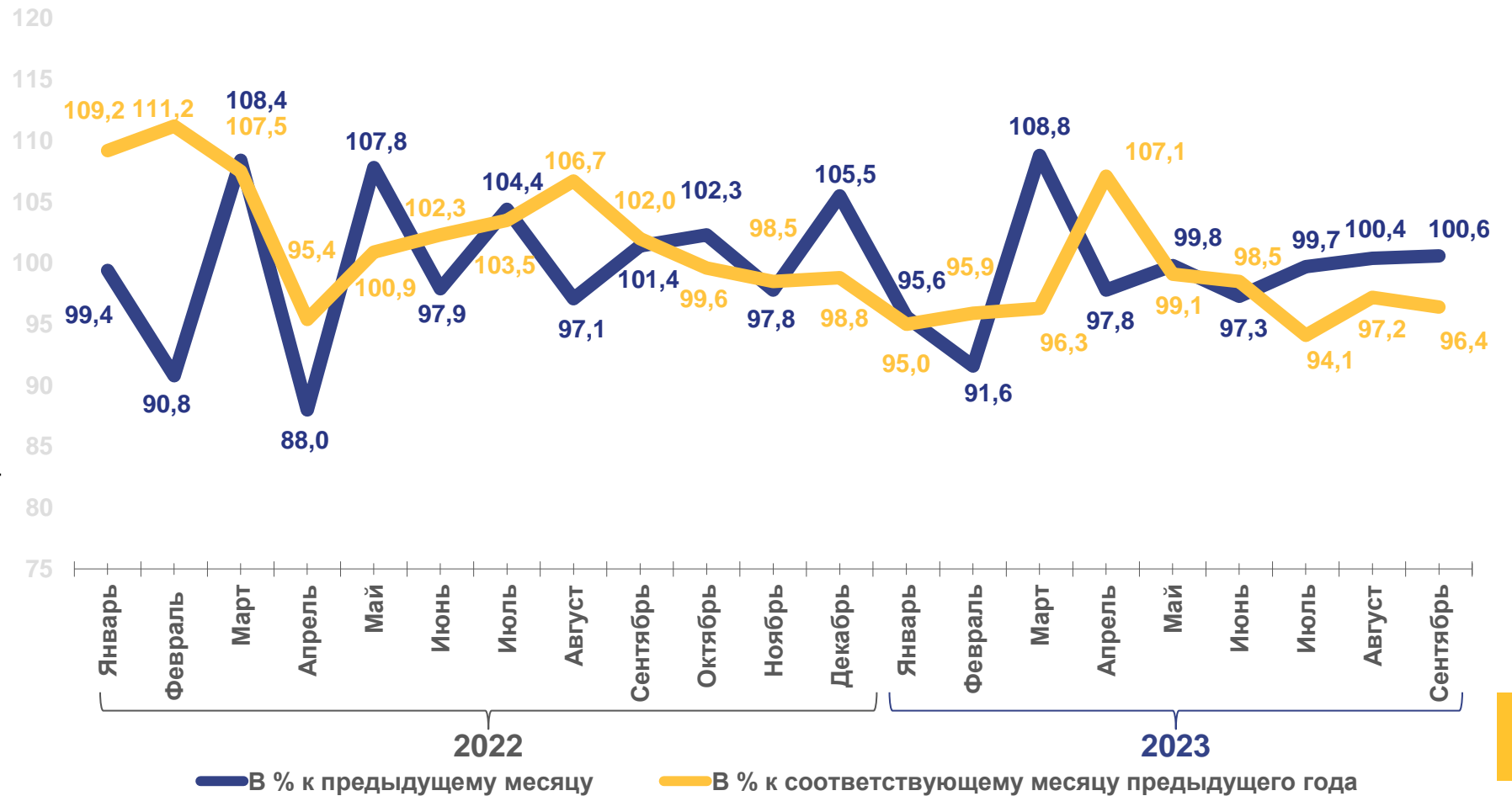




ИНДЕКС ПРОМЫШЛЕННОГО ПРОИЗВОДСТВА

Январь-сентябрь 2023 г.
в % к январю-сентябрю 2022 г.

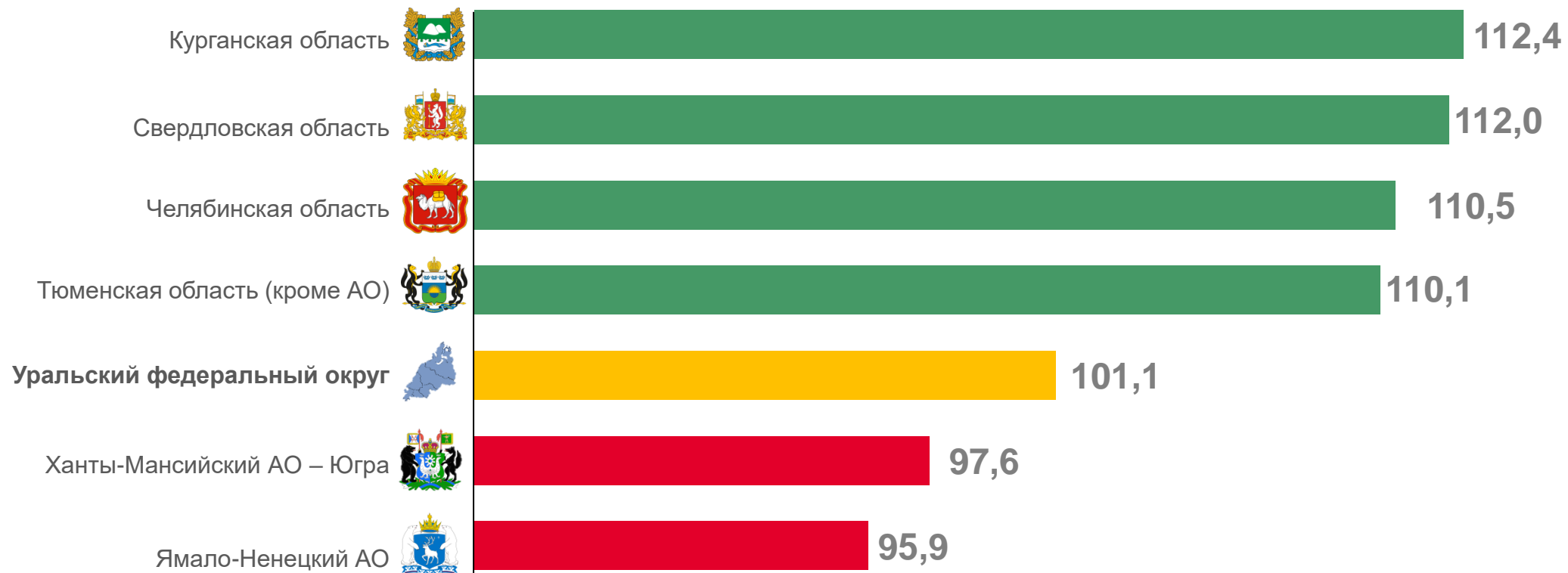
Индекс
промышленного
производства **97,6**





ИНДЕКС ПРОМЫШЛЕННОГО ПРОИЗВОДСТВА

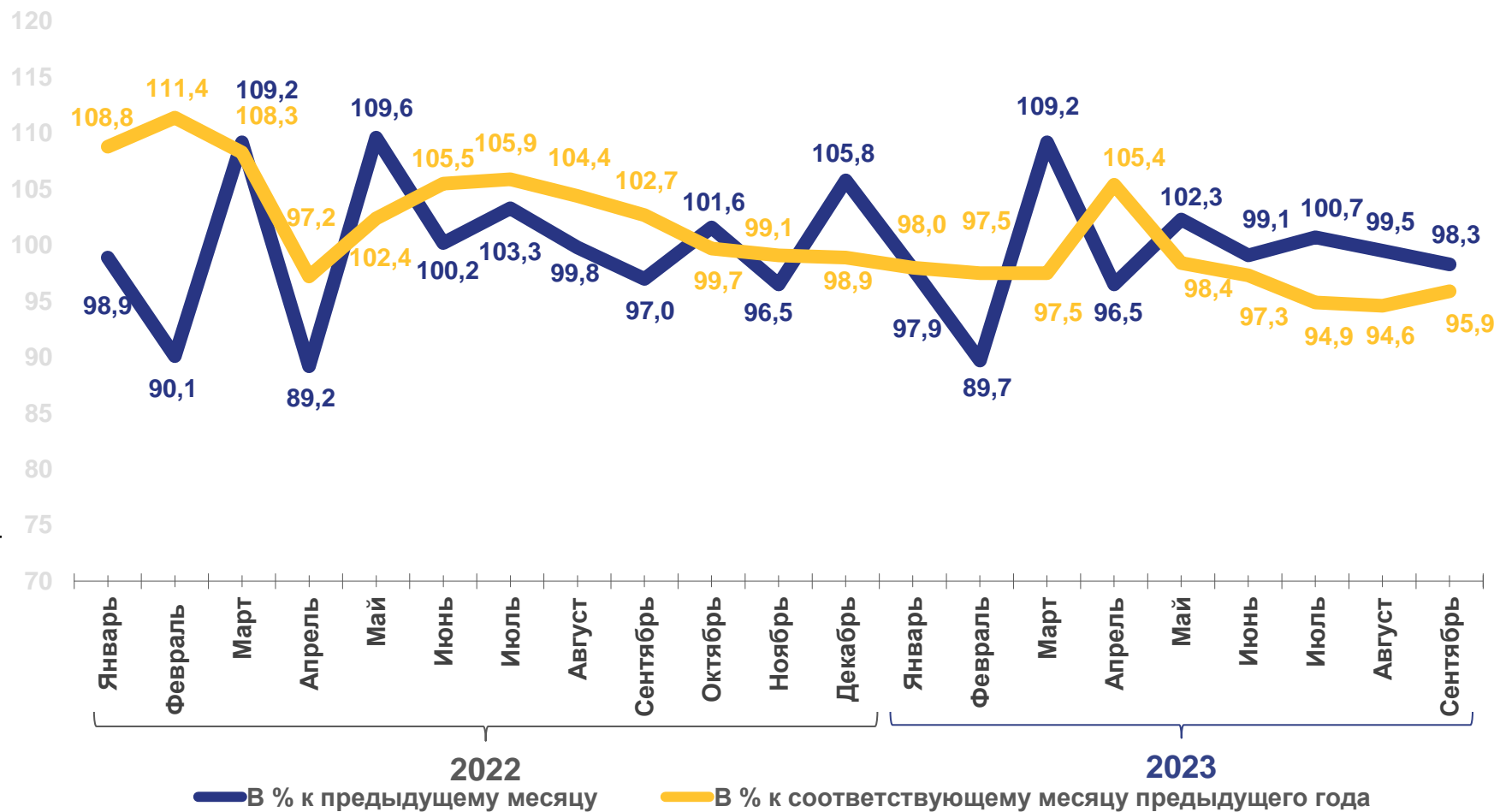
ЯНВАРЬ-СЕНТЯБРЬ 2023 Г. К СООТВЕТСТВУЮЩЕМУ ПЕРИОДУ ПРЕДЫДУЩЕГО ГОДА, В %





ИНДЕКС ПРОИЗВОДСТВА ПО ДОБЫЧЕ ПОЛЕЗНЫХ ИСКОПАЕМЫХ

Январь-сентябрь 2023 г.
в % к январю-сентябрю 2022 г.



Добыча
полезных
ископаемых

97,7





ИНДЕКС ПРОИЗВОДСТВА ПО ДОБЫЧЕ ПОЛЕЗНЫХ ИСКОПАЕМЫХ

■ Сентябрь 2023 г. в % к августу 2023 г. ■ Сентябрь 2023 г. в % к сентябрю 2022 г.

Январь-сентябрь 2023 г.
в % к январю-сентябрю 2022 г.



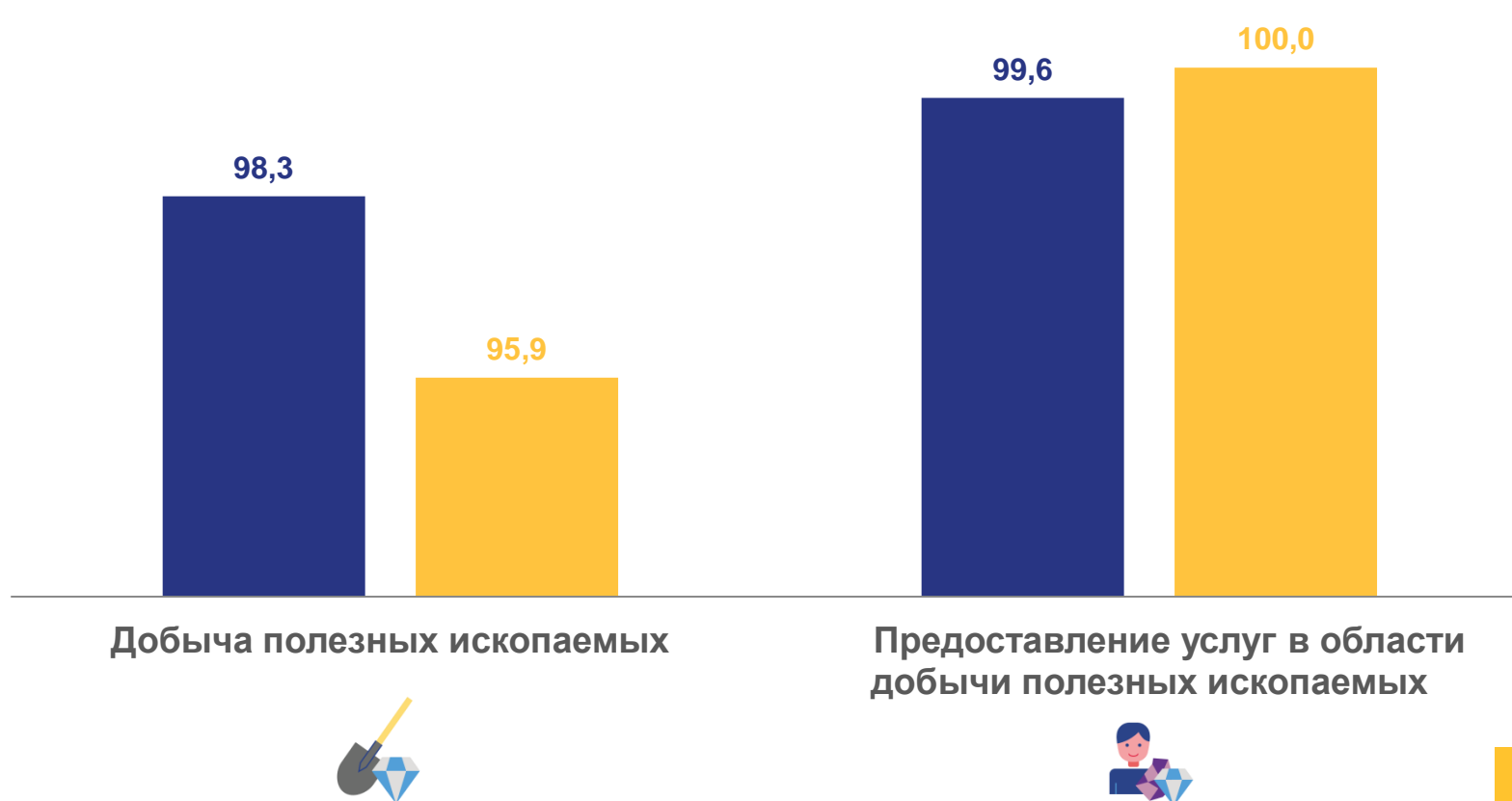
Добыча
полезных
ископаемых

97,7



Предоставление
услуг в области
добычи полезных
ископаемых

99,5



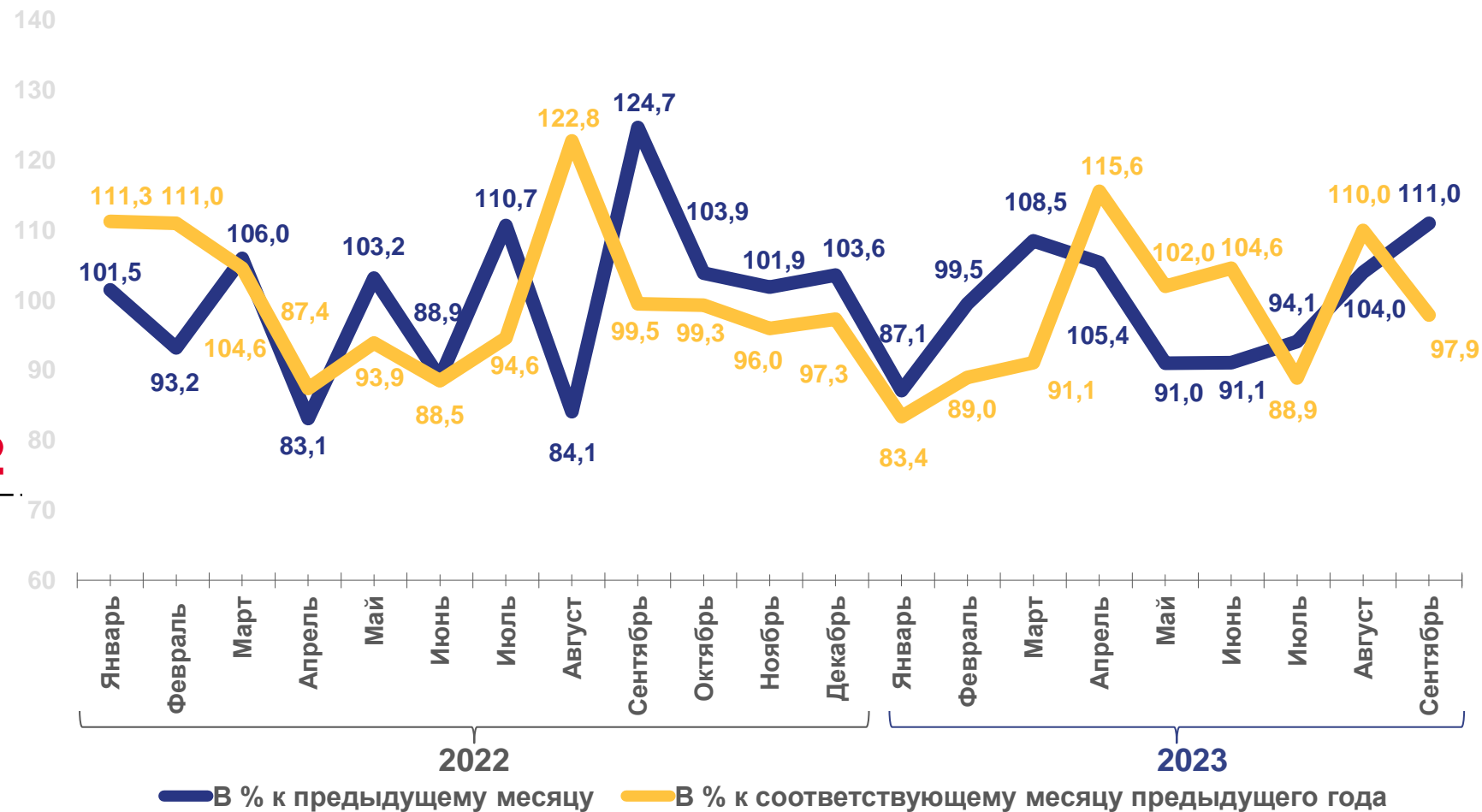


ИНДЕКС ПРОИЗВОДСТВА ПО ОБРАБАТЫВАЮЩИМ ПРОИЗВОДСТВАМ

Январь-сентябрь 2023 г.
в % к январю-сентябрю 2022 г.

Обрабатывающие
производства

97,2





ИНДЕКСЫ ПРОИЗВОДСТВА ПО ОСНОВНЫМ ВИДАМ ОБРАБАТЫВАЮЩИХ ПРОИЗВОДСТВ

■ Сентябрь 2023 г. в % к августу 2023 г.

■ Сентябрь 2023 г. в % к сентябрю 2022 г.

Январь-сентябрь 2023 г.
в % к январю-сентябрю 2022 г.



Обрабатывающие
производства

97,2



Производство кокса
и нефтепродуктов

96,6



Производство химических
веществ и химических
продуктов

98,0



Производство прочей
неметаллической
минеральной продукции

107,5



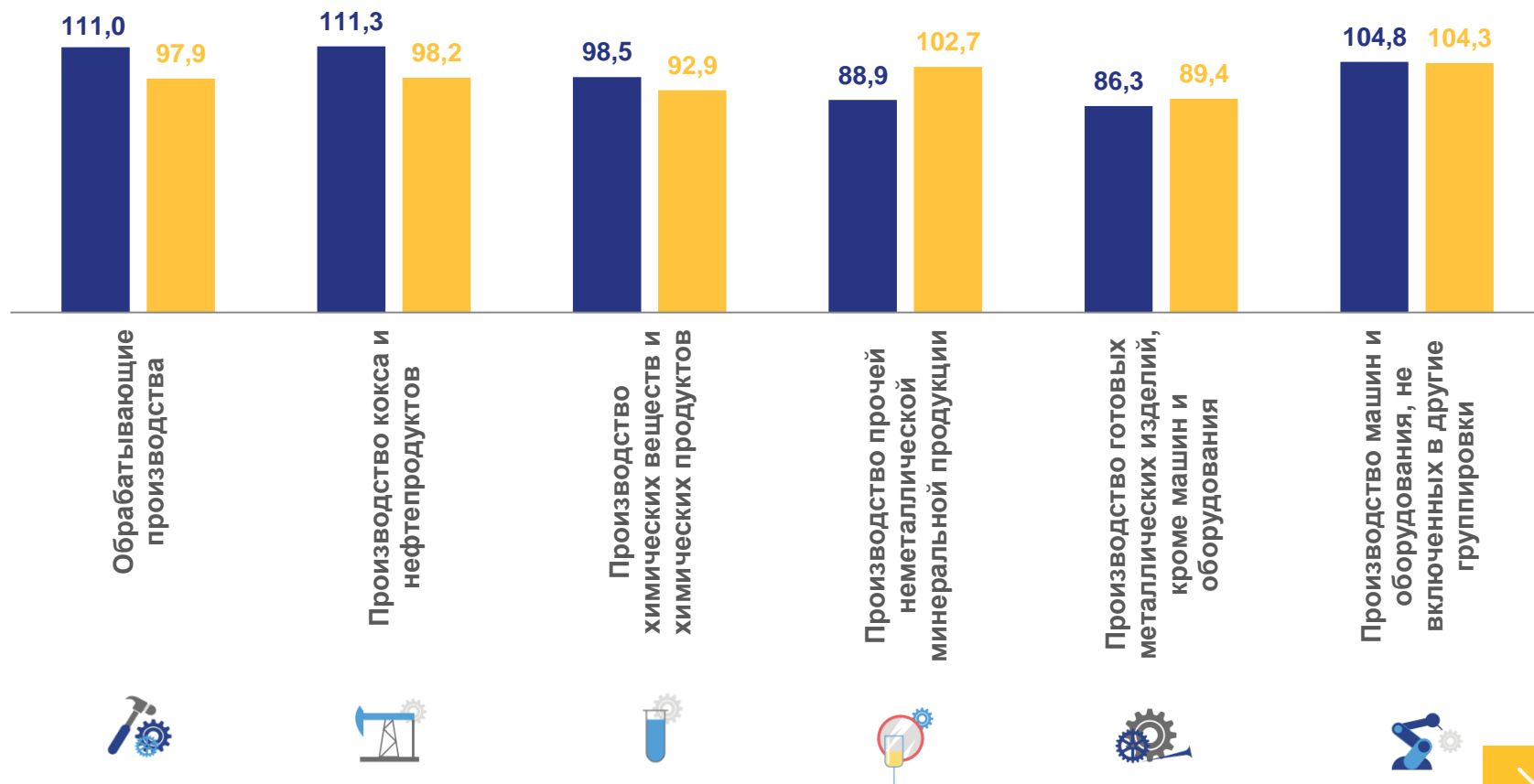
Производство готовых
металлических изделий,
кроме машин и
оборудования


95,3



Производство машин и
оборудования,
не включенных в другие
группировки

180,8



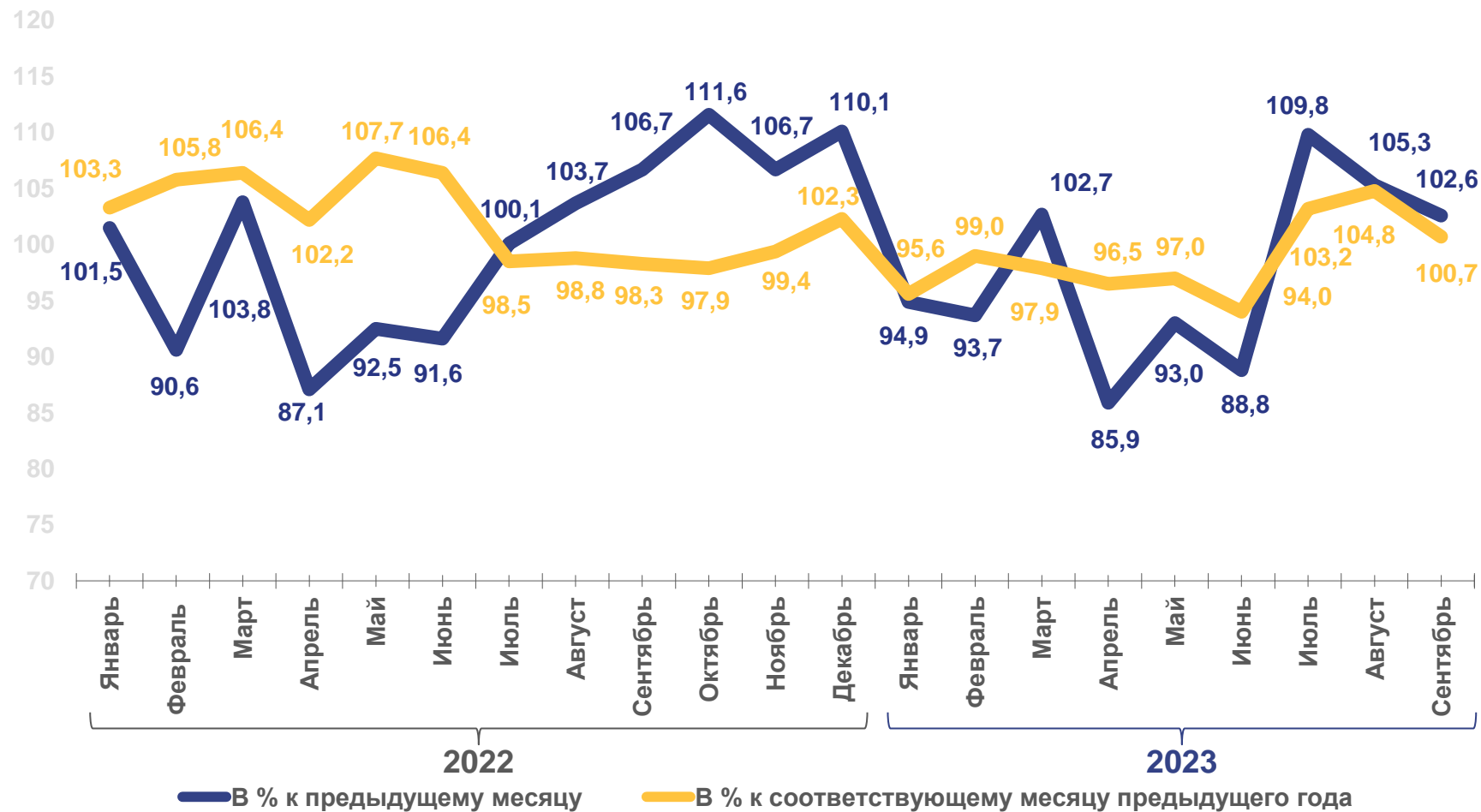


ИНДЕКС ПРОИЗВОДСТВА ПО ОБЕСПЕЧЕНИЮ ЭЛЕКТРИЧЕСКОЙ ЭНЕРГИЕЙ, ГАЗОМ И ПАРОМ; КОНДИЦИОНИРОВАНИЮ ВОЗДУХА

Январь-сентябрь 2023 г.
в % к январю-сентябрю 2022 г.

Обеспечение
электрической
энергией, газом
и паром;
кондициониро-
вание воздуха

98,6



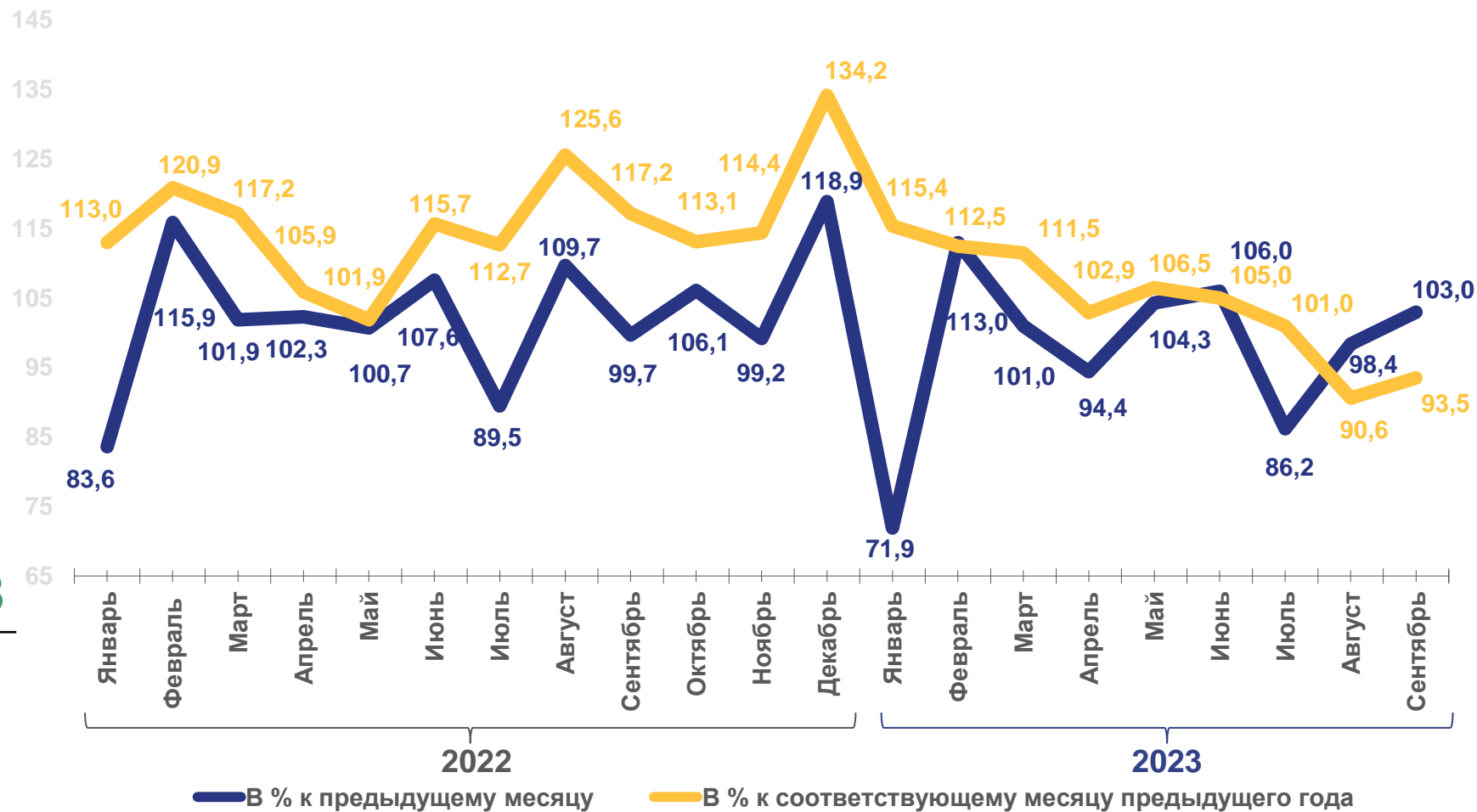


ИНДЕКС ПРОИЗВОДСТВА ПО ВОДОСНАБЖЕНИЮ; ВОДООТВЕДЕНИЮ, УТИЛИЗАЦИИ ОТХОДОВ

Январь-сентябрь 2023 г.
в % к январю-сентябрю 2022 г.

Водоснабжение;
водоотведение,
организация
сбора
и утилизации
отходов,
деятельность
по ликвидации
загрязнений












103,8





ПРОИЗВОДСТВО ОСНОВНЫХ ВИДОВ ПРОМЫШЛЕННОЙ ПРОДУКЦИИ

ЯНВАРЬ-СЕНТЯБРЬ 2023 Г.





НАИМЕНОВАНИЕ ПРОДУКЦИИ		ЯНВАРЬ- СЕНТЯБРЬ 2023 Г.	В % К СООТВЕТСТВУЮЩЕМУ ПЕРИОДУ ПРЕДЫДУЩЕГО ГОДА
	Насосы центробежные подачи жидкостей прочие; насосы прочие, штук	8226	193,4
	Газы нефтяные прочие, не включенные в другие группировки, тыс. тонн	2489,1	110,6
	Воды минеральные природные упакованные, воды питьевые упакованные, не содержащие сахара, подсластителей, ароматизаторов и других пищевых веществ, тыс. полул.	72598	105,5
	Лесоматериалы, продольно распиленные или расколотые, разделенные на слои или луценые, толщиной более 6 мм; деревянные железнодорожные или трамвайные шпалы непропитанные, тыс. м ³	284,9	101,9
	Изделия хлебобулочные недлительного хранения, тонн	50386,0	100,1
	Пар и горячая вода	13020,7	99,6
	Электроэнергия, млн кВт ч	62209,1	98,9
	Рыба переработанная и консервированная, ракообразные и моллюски, тонн	6151,0	96,8
	Газ природный и попутный, млн м ³	22027,8	94,6
	Пропан и бутан сжиженные, тыс. тонн	1559,5	93,5
	Топливо дизельное, тыс. тонн	999,2	91,0





ОБЪЕМ ОТГРУЖЕННЫХ ТОВАРОВ СОБСТВЕННОГО ПРОИЗВОДСТВА, ВЫПОЛНЕННЫХ РАБОТ И УСЛУГ СОБСТВЕННЫМИ СИЛАМИ ОРГАНИЗАЦИЙ

ЯНВАРЬ-СЕНТЯБРЬ 2023 Г., МЛРД РУБЛЕЙ

	Добыча полезных ископаемых	5207,8
	Обработывающие производства	708,1
	Обеспечение электрической энергией, газом и паром; кондиционирование воздуха	191,8
	Водоснабжение; водоотведение, организация сбора и утилизации отходов, деятельность по ликвидации загрязнений	24,6

ОБЪЕМ ОТГРУЖЕННЫХ ТОВАРОВ ПО ОСНОВНЫМ ВИДАМ ОБРАБАТЫВАЮЩИХ ПРОИЗВОДСТВ ЯНВАРЬ-СЕНТЯБРЬ 2023 Г., МЛРД РУБЛЕЙ

