



ФЕДЕРАЛЬНАЯ СЛУЖБА  
ГОСУДАРСТВЕННОЙ СТАТИСТИКИ

## Показатели промышленного производства Ханты-Мансийского автономного округа – Югры



В январе-октябре 2023 года



ФЕДЕРАЛЬНАЯ СЛУЖБА  
ГОСУДАРСТВЕННОЙ СТАТИСТИКИ

# ПОКАЗАТЕЛИ ПРОМЫШЛЕННОГО ПРОИЗВОДСТВА ХАНТЫ-МАНСИЙСКОГО АВТОНОМНОГО ОКРУГА – ЮГРЫ

В январе-октябре 2023 года

- 01 Индекс промышленного производства
- 02 Добыча полезных ископаемых
- 03 Обрабатывающие производства
- 04 Обеспечение электрической энергией, газом и паром; кондиционирование воздуха
- 05 Водоснабжение; водоотведение, организация сбора и утилизации отходов, деятельность по ликвидации загрязнений
- 06 Производство отдельных видов промышленной продукции
- 07 Объем отгруженных товаров собственного производства, выполненных работ и услуг собственными силами организаций

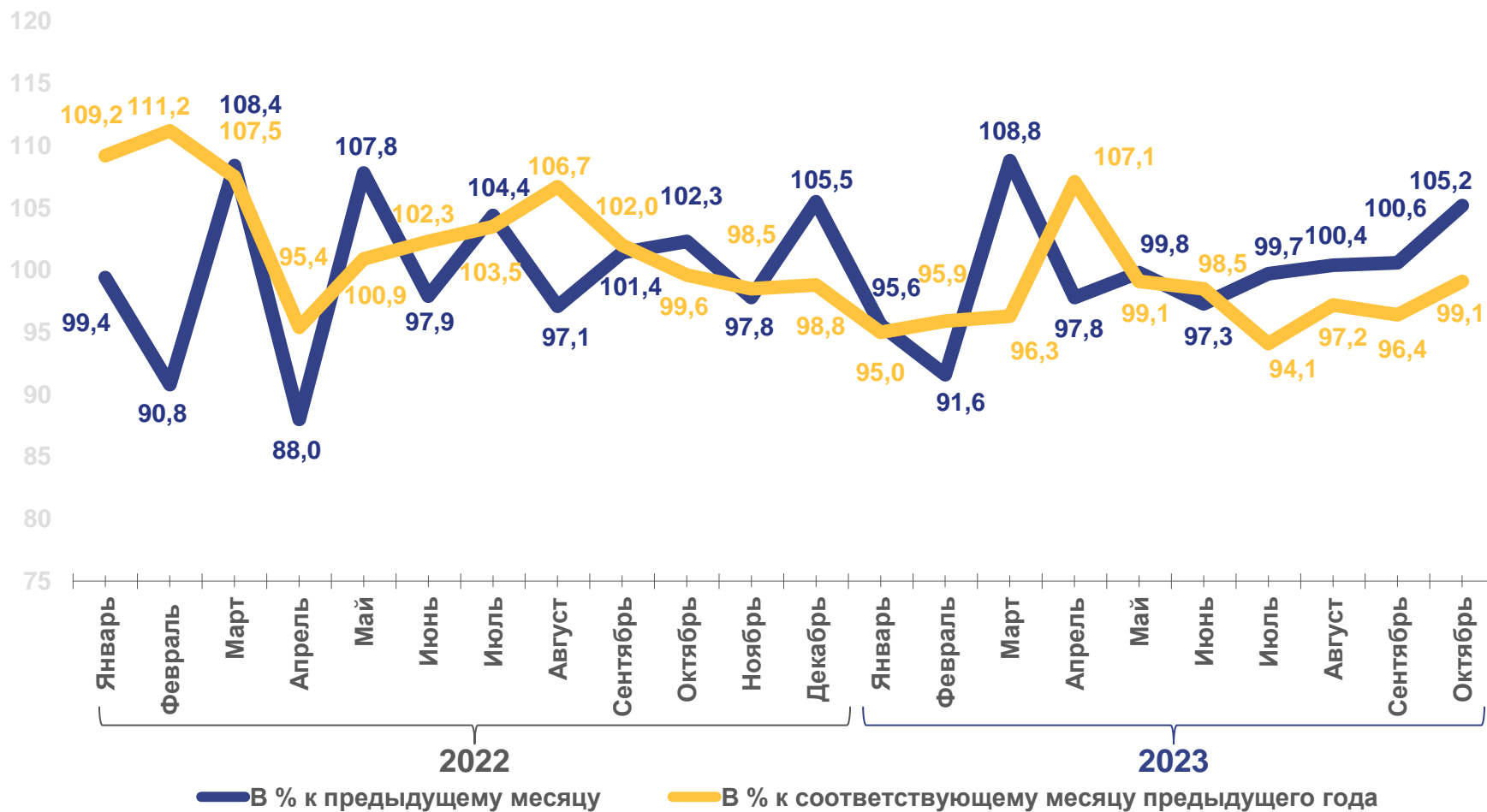




## ИНДЕКС ПРОМЫШЛЕННОГО ПРОИЗВОДСТВА

Январь-октябрь 2023 г.  
в % к январю-октябрю 2022 г.

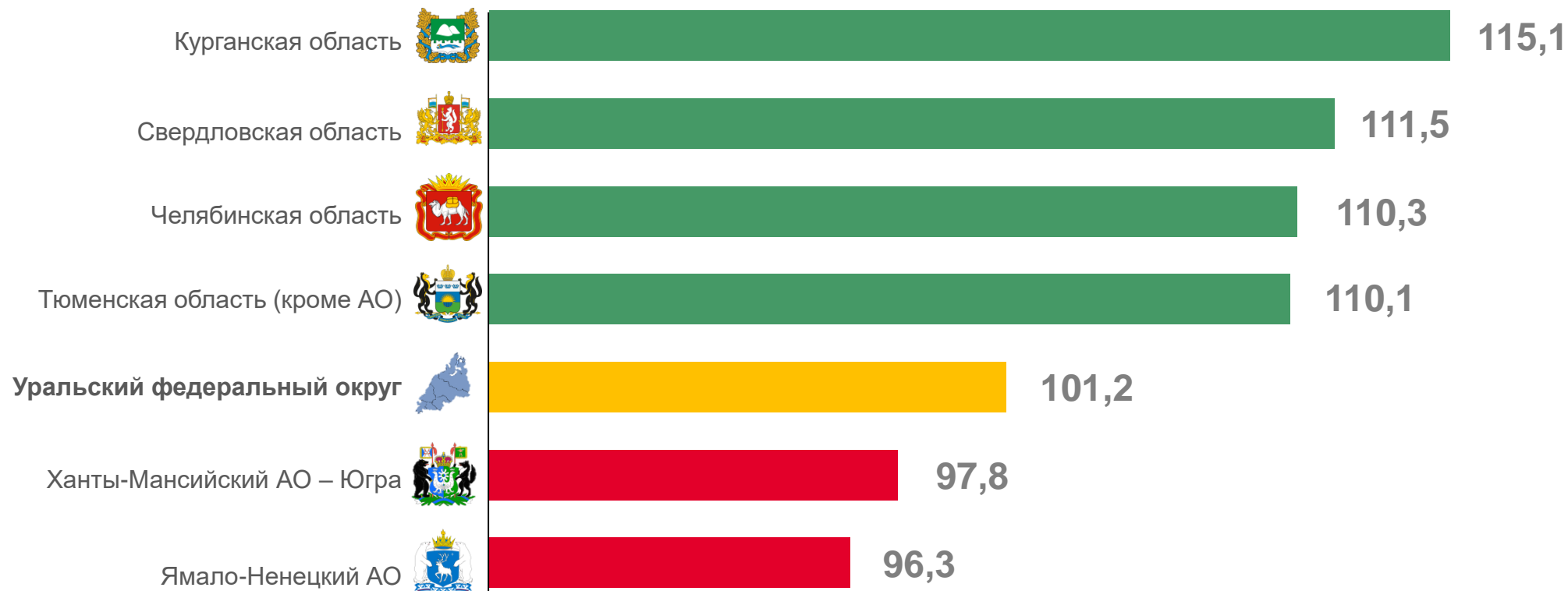
Индекс  
промышленного  
производства **97,8**





## ИНДЕКС ПРОМЫШЛЕННОГО ПРОИЗВОДСТВА

ЯНВАРЬ-ОКТАБРЬ 2023 Г. К СООТВЕТСТВУЮЩЕМУ ПЕРИОДУ ПРЕДЫДУЩЕГО ГОДА, В %



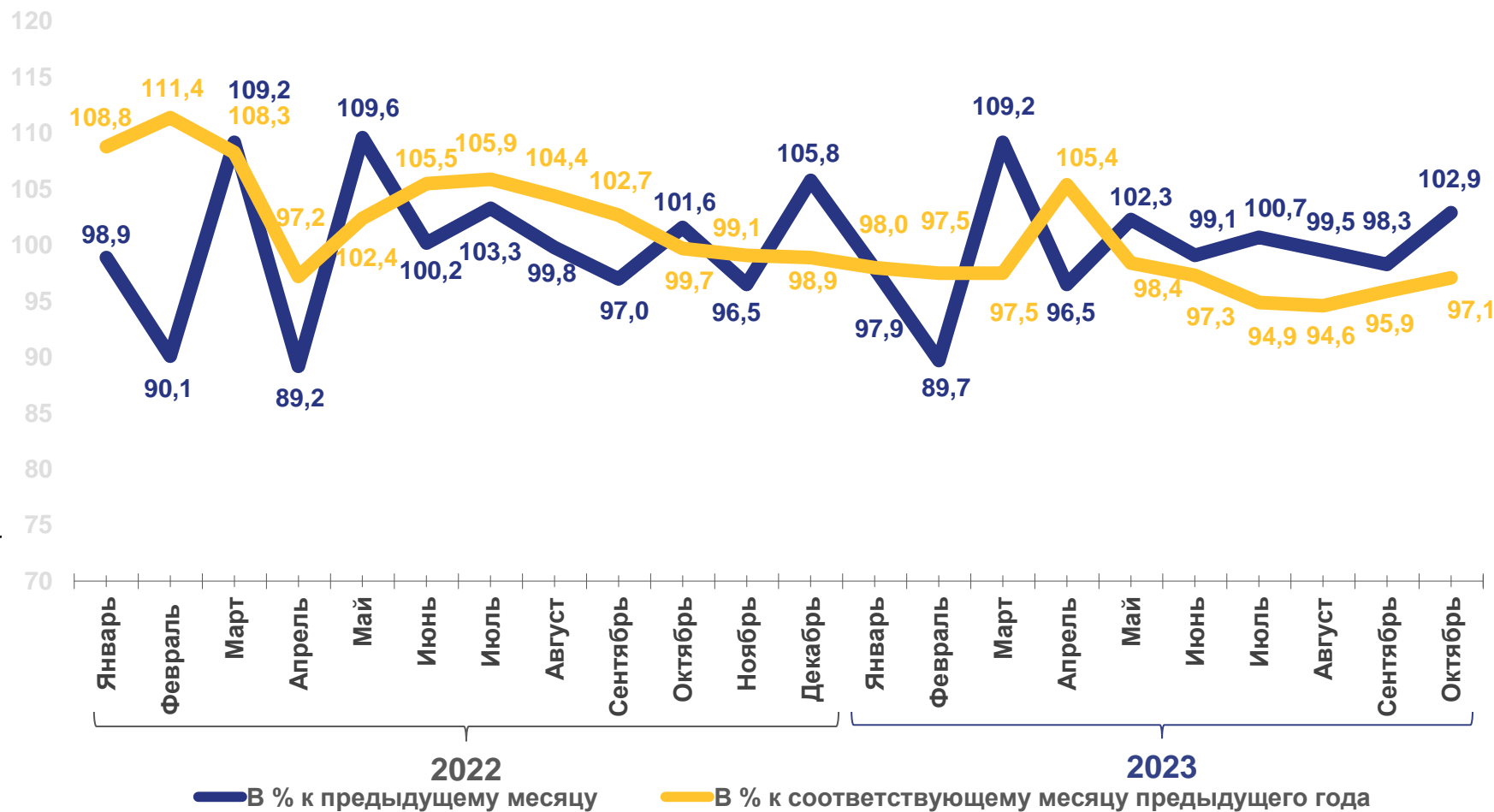


## ИНДЕКС ПРОИЗВОДСТВА ПО ДОБЫЧЕ ПОЛЕЗНЫХ ИСКОПАЕМЫХ

Январь-октябрь 2023 г.  
в % к январю-октябрю 2022 г.

Добыча  
полезных  
ископаемых

**97,6**





## ИНДЕКС ПРОИЗВОДСТВА ПО ДОБЫЧЕ ПОЛЕЗНЫХ ИСКОПАЕМЫХ

Январь-октябрь 2023 г.  
в % к январю-октябрю 2022 г.



Добыча  
полезных  
ископаемых

97,6

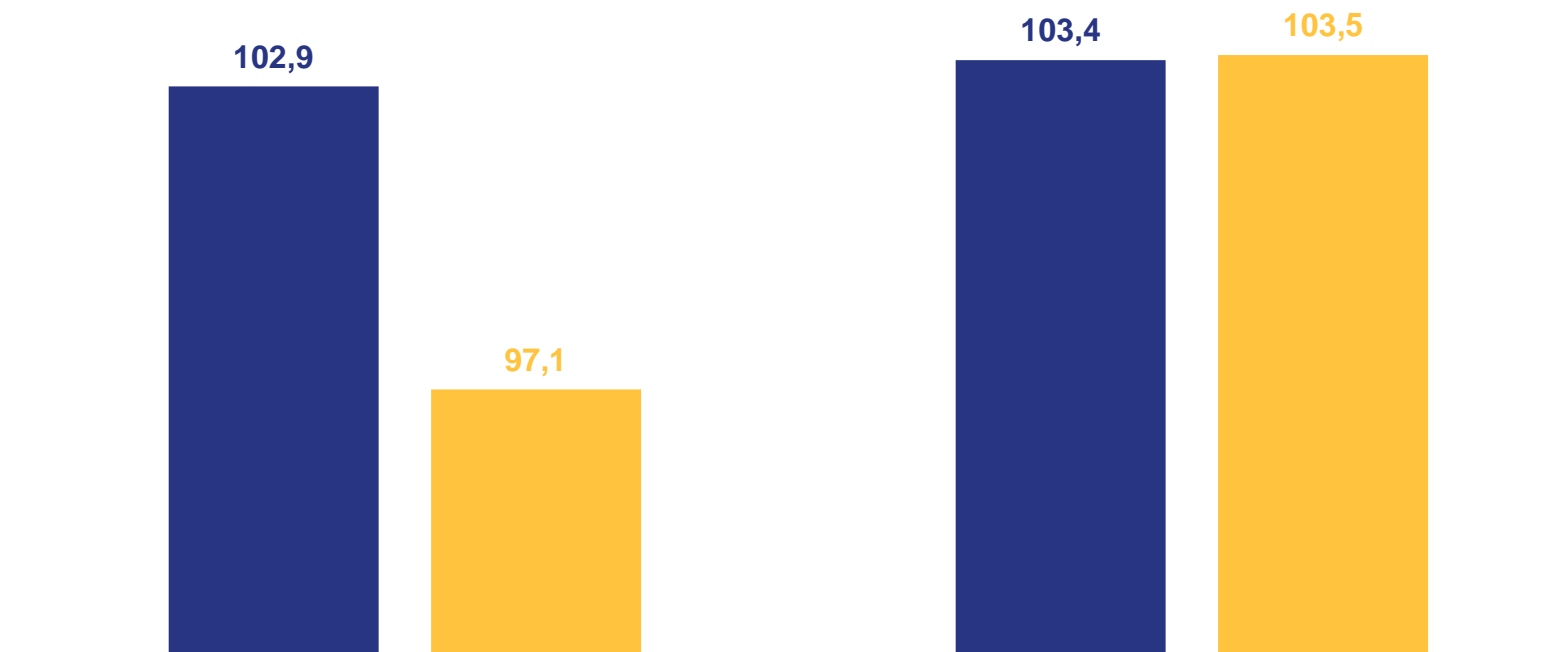


Предоставление  
услуг в области  
добычи полезных  
ископаемых

100,0

■ Октябрь 2023 г. в % к сентябрю 2023 г.

■ Октябрь 2023 г. в % к октябрю 2022 г.



Добыча полезных ископаемых



Предоставление услуг в области  
добычи полезных ископаемых



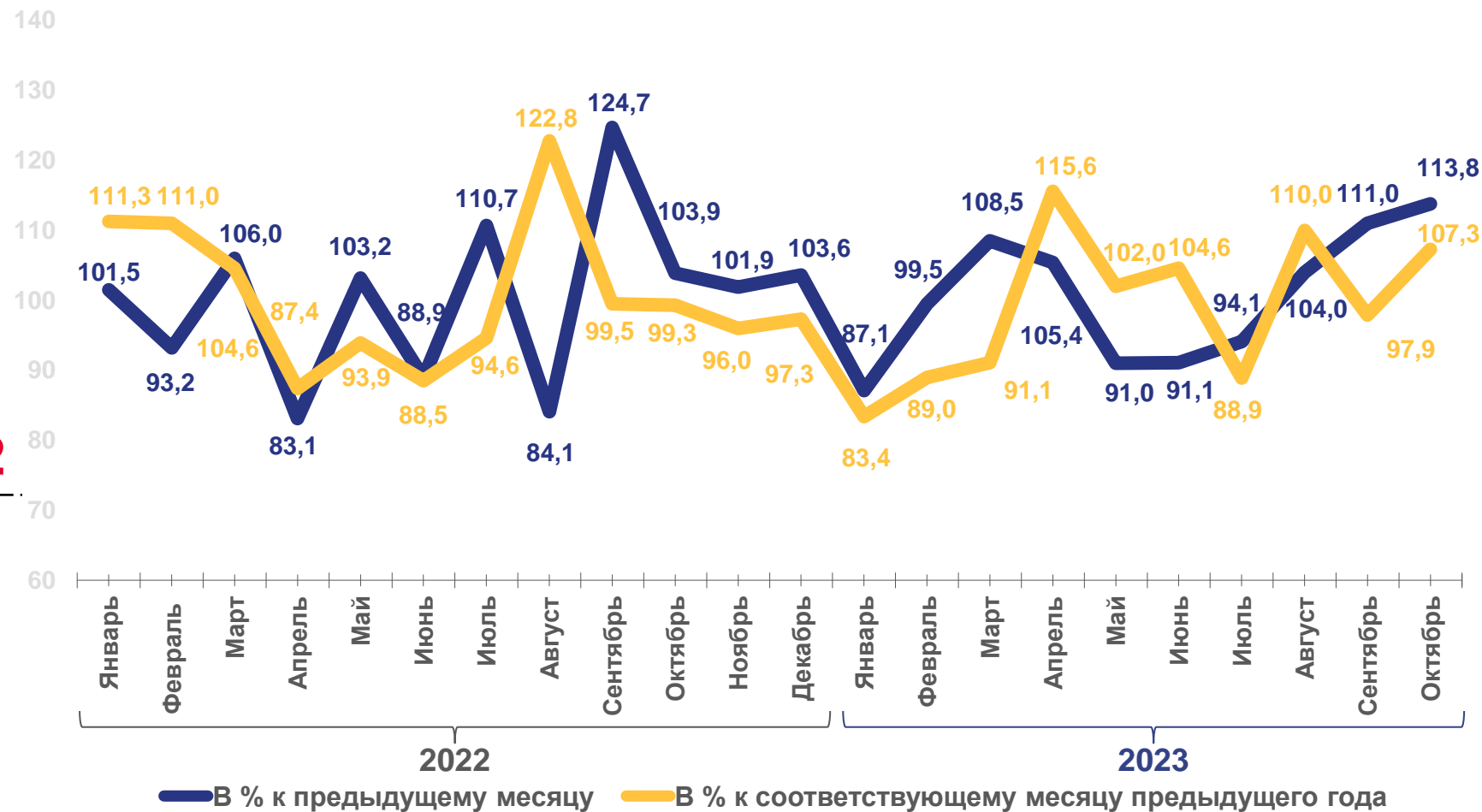


## ИНДЕКС ПРОИЗВОДСТВА ПО ОБРАБАТЫВАЮЩИМ ПРОИЗВОДСТВАМ

Январь-октябрь 2023 г.  
в % к январю-октябрю 2022 г.

Обрабатывающие  
производства

**98,2**







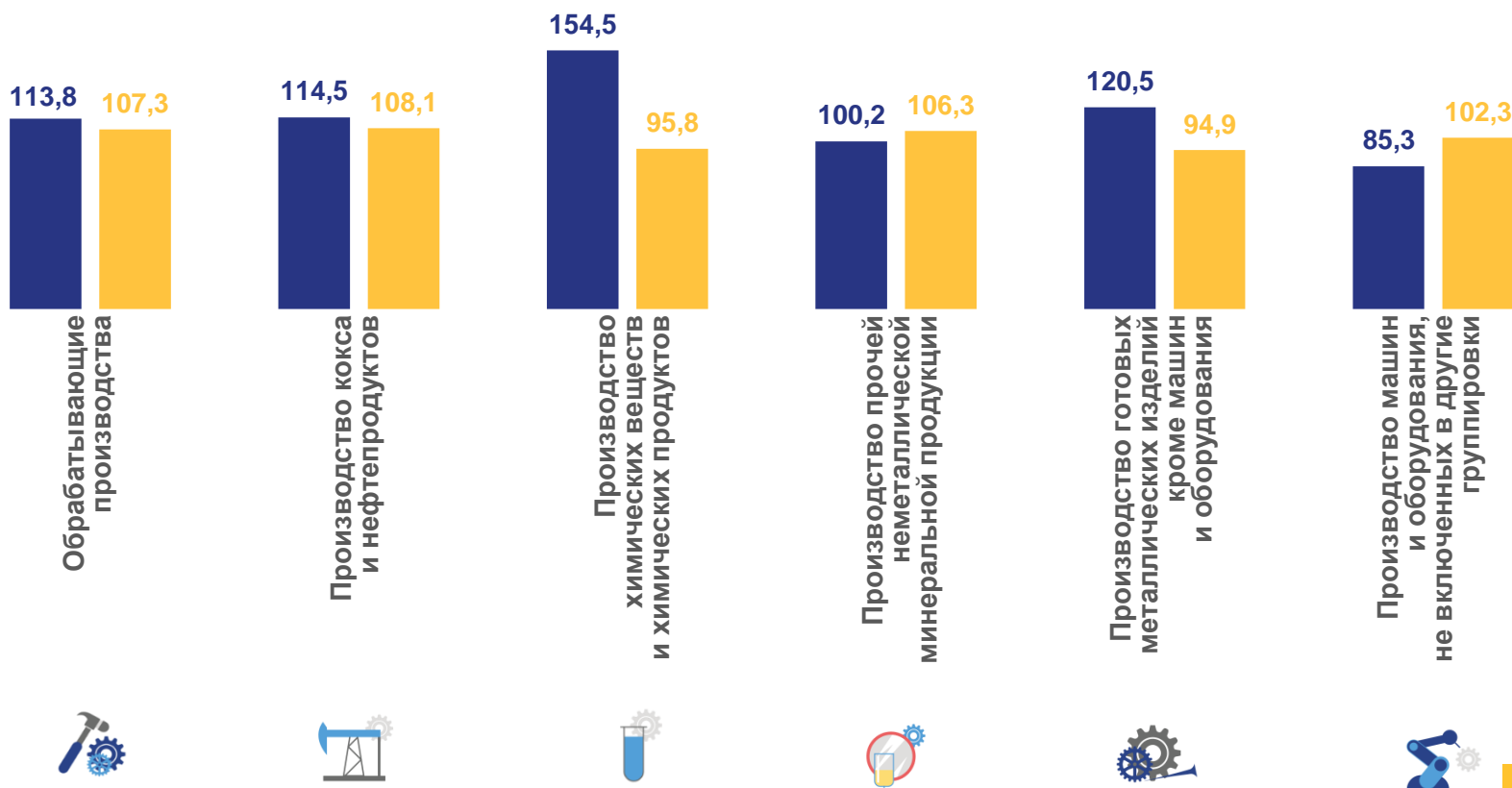
# ИНДЕКСЫ ПРОИЗВОДСТВА ПО ОСНОВНЫМ ВИДАМ ОБРАБАТЫВАЮЩИХ ПРОИЗВОДСТВ

■ Октябрь 2023 г. в % к сентябрю 2023 г.


■ Октябрь 2023 г. в % к октябрю 2022 г.

Январь-октябрь 2023 г.  
в % к январю-октябрю 2022 г.

	Обрабатывающие производства	<b>98,2</b>
	Производство кокса и нефтепродуктов	<b>97,8</b>
	Производство химических веществ и химических продуктов	<b>97,7</b>
	Производство прочей неметаллической минеральной продукции	<b>107,3</b>
	Производство готовых металлических изделий, кроме машин и оборудования	<b>95,2</b>
	Производство машин и оборудования, не включенных в другие группировки	<b>171,1</b>





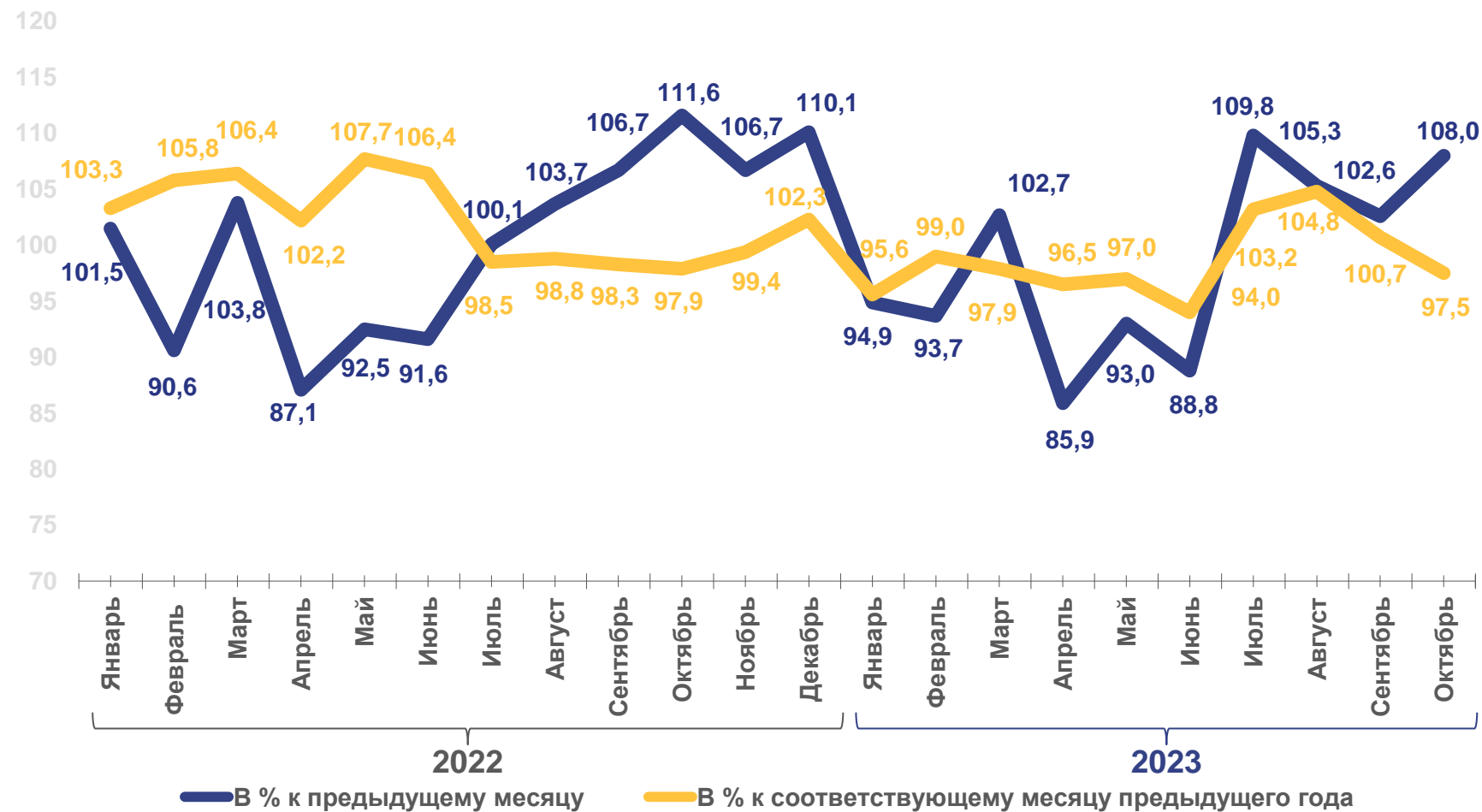


## ИНДЕКС ПРОИЗВОДСТВА ПО ОБЕСПЕЧЕНИЮ ЭЛЕКТРИЧЕСКОЙ ЭНЕРГИЕЙ, ГАЗОМ И ПАРОМ; КОНДИЦИОНИРОВАНИЮ ВОЗДУХА

Январь-октябрь 2023 г.  
в % к январю-октябрю 2022 г.

Обеспечение  
электрической  
энергией, газом  
и паром;  
кондициониро-  
вание воздуха

**98,5**



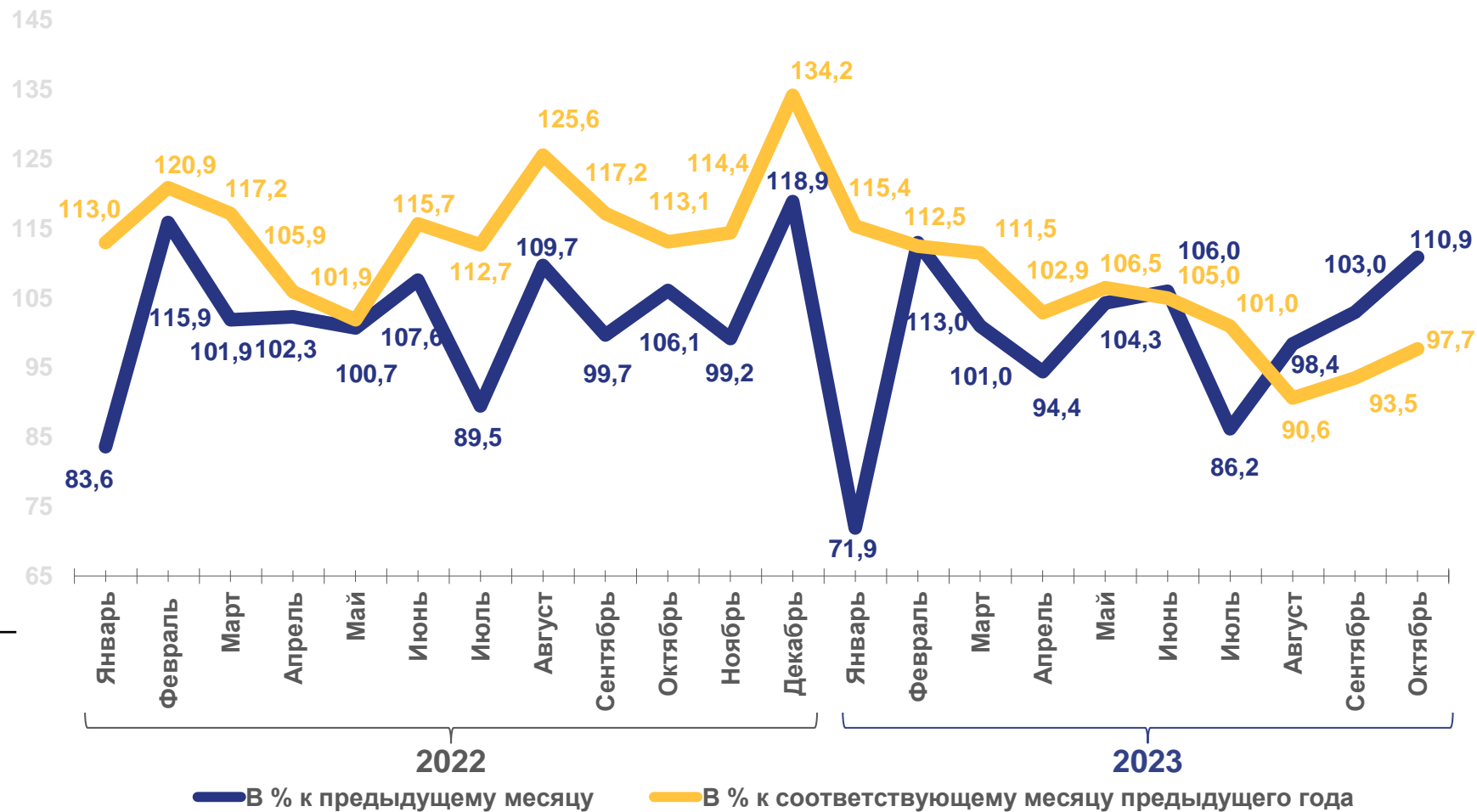


## ИНДЕКС ПРОИЗВОДСТВА ПО ВОДОСНАБЖЕНИЮ; ВОДООТВЕДЕНИЮ, УТИЛИЗАЦИИ ОТХОДОВ

Январь-октябрь 2023 г.  
в % к январю-октябрю 2022 г.

Водоснабжение;  
водоотведение,  
организация  
сбора  
и утилизации  
отходов,  
деятельность  
по ликвидации  
загрязнений











103,1





## ПРОИЗВОДСТВО ОСНОВНЫХ ВИДОВ ПРОМЫШЛЕННОЙ ПРОДУКЦИИ

ЯНВАРЬ-ОКТАБРЬ 2023 Г.





НАИМЕНОВАНИЕ ПРОДУКЦИИ		ЯНВАРЬ- ОКТАБРЬ 2023 Г.	В % К СООТВЕТСТВУЮЩЕМУ ПЕРИОДУ ПРЕДЫДУЩЕГО ГОДА
	Насосы центробежные подачи жидкостей прочие; насосы прочие, штук	9169	187,1
	Газы нефтяные прочие, не включенные в другие группировки, тыс. тонн	2810,8	110,2
	Воды минеральные природные упакованные, воды питьевые упакованные, не содержащие сахара, подсластителей, ароматизаторов и других пищевых веществ, тыс. полул.	79981	105,1
	Лесоматериалы, продольно распиленные или расколотые, разделенные на слои или лущенные, толщиной более 6 мм; деревянные железнодорожные или трамвайные шпалы непропитанные, тыс. м <sup>3</sup>	314,6	101,9
	Изделия хлебобулочные недлительного хранения, тонн	56380,9	100,4
	Пар и горячая вода	14604,2	99,0
	Электроэнергия, млн кВт ч	69402,6	98,8
	Рыба переработанная и консервированная, ракообразные и моллюски, тонн	6984,8	96,8
	Газ природный и попутный, млн м <sup>3</sup>	24569,5	94,7
	Топливо дизельное, тыс. тонн	1140,8	93,2





## ОБЪЕМ ОТГРУЖЕННЫХ ТОВАРОВ СОБСТВЕННОГО ПРОИЗВОДСТВА, ВЫПОЛНЕННЫХ РАБОТ И УСЛУГ СОБСТВЕННЫМИ СИЛАМИ ОРГАНИЗАЦИЙ

ЯНВАРЬ-ОКТЯБРЬ 2023 Г., МЛРД РУБЛЕЙ

	Добыча полезных ископаемых	6137,5
	Обработывающие производства	803,3
	Обеспечение электрической энергией, газом и паром; кондиционирование воздуха	212,5
	Водоснабжение; водоотведение, организация сбора и утилизации отходов, деятельность по ликвидации загрязнений	27,7

## ОБЪЕМ ОТГРУЖЕННЫХ ТОВАРОВ ПО ОСНОВНЫМ ВИДАМ ОБРАБАТЫВАЮЩИХ ПРОИЗВОДСТВ

ЯНВАРЬ-ОКТЯБРЬ 2023 Г., МЛРД РУБЛЕЙ

