



ФЕДЕРАЛЬНАЯ СЛУЖБА
ГОСУДАРСТВЕННОЙ СТАТИСТИКИ

ПОКАЗАТЕЛИ ПРОМЫШЛЕННОГО ПРОИЗВОДСТВА ХАНТЫ-МАНСИЙСКОГО АВТОНОМНОГО ОКРУГА – ЮГРЫ



в январе – ноябре 2021 года



ФЕДЕРАЛЬНАЯ СЛУЖБА
ГОСУДАРСТВЕННОЙ СТАТИСТИКИ

ПОКАЗАТЕЛИ ПРОМЫШЛЕННОГО ПРОИЗВОДСТВА ХАНТЫ- МАНСКИЙСКОГО АВТОНОМНОГО ОКРУГА – ЮГРЫ

в январе – ноябре 2021 года

- 01 ИНДЕКС ПРОМЫШЛЕННОГО ПРОИЗВОДСТВА
- 02 ДОБЫЧА ПОЛЕЗНЫХ ИСКОПАЕМЫХ
- 03 ОБРАБАТЫВАЮЩИЕ ПРОИЗВОДСТВА
- 04 ОБЕСПЕЧЕНИЕ ЭЛЕКТРИЧЕСКОЙ ЭНЕРГИЕЙ, ГАЗОМ И ПАРОМ; КОНДИЦИОНИРОВАНИЕ ВОЗДУХА
- 05 ВОДОСНАБЖЕНИЕ; ВОДООТВЕДЕНИЕ, ОРГАНИЗАЦИЯ СБОРА И УТИЛИЗАЦИИ ОТХОДОВ, ДЕЯТЕЛЬНОСТЬ ПО ЛИКВИДАЦИИ ЗАГРЯЗНЕНИЙ
- 06 ПРОИЗВОДСТВО ОТДЕЛЬНЫХ ВИДОВ ПРОМЫШЛЕННОЙ ПРОДУКЦИИ
- 07 ОБЪЕМ ОТГРУЖЕННЫХ ТОВАРОВ СОБСТВЕННОГО ПРОИЗВОДСТВА, ВЫПОЛНЕННЫХ РАБОТ И УСЛУГ СОБСТВЕННЫМИ СИЛАМИ ОРГАНИЗАЦИЙ

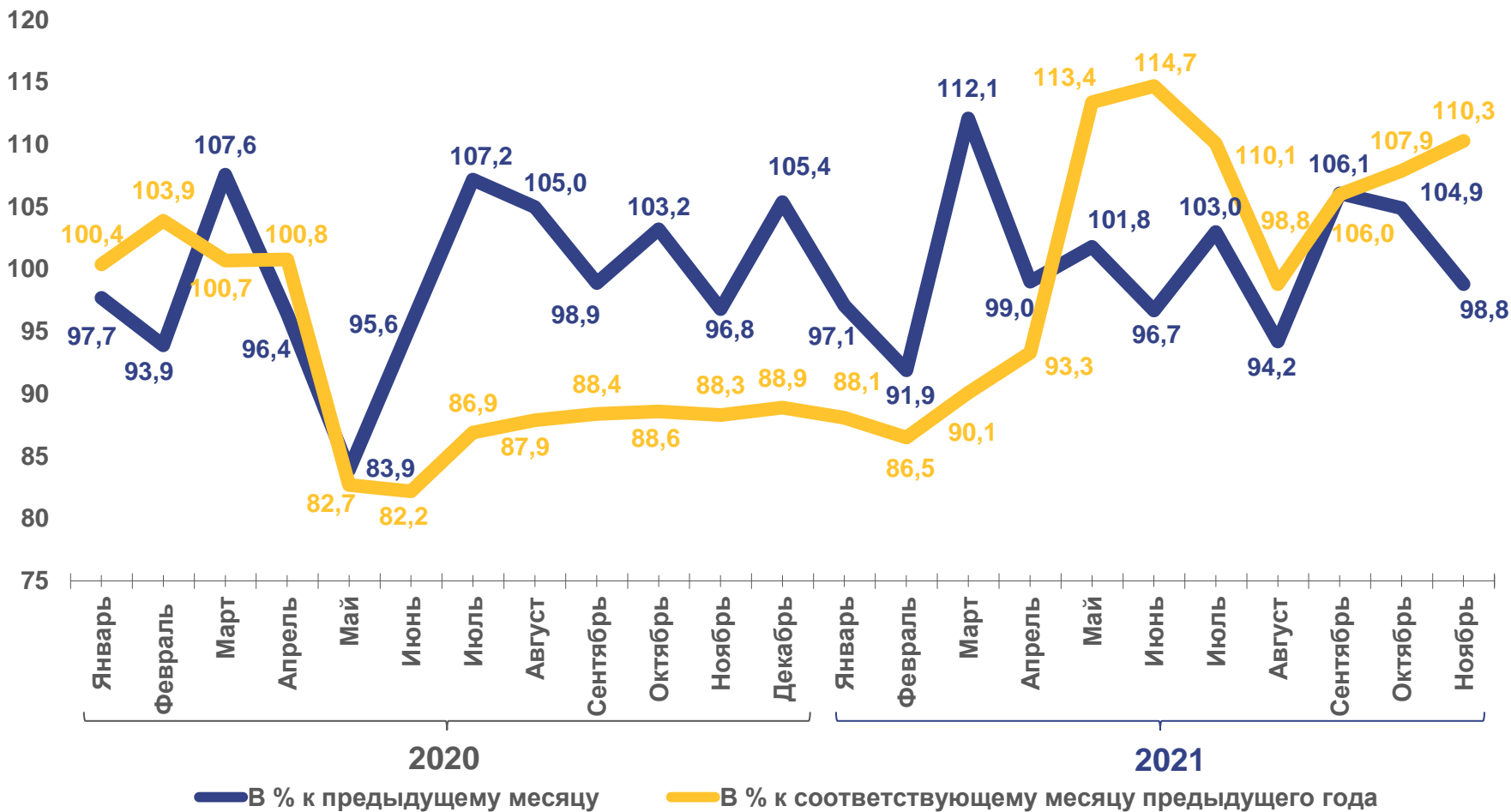




ИНДЕКС ПРОМЫШЛЕННОГО ПРОИЗВОДСТВА

ЯНВАРЬ-НОЯБРЬ 2021 г.
К ЯНВАРЮ-НОЯБРЮ 2020 г.

Индекс
промышленного
производства **101,0**



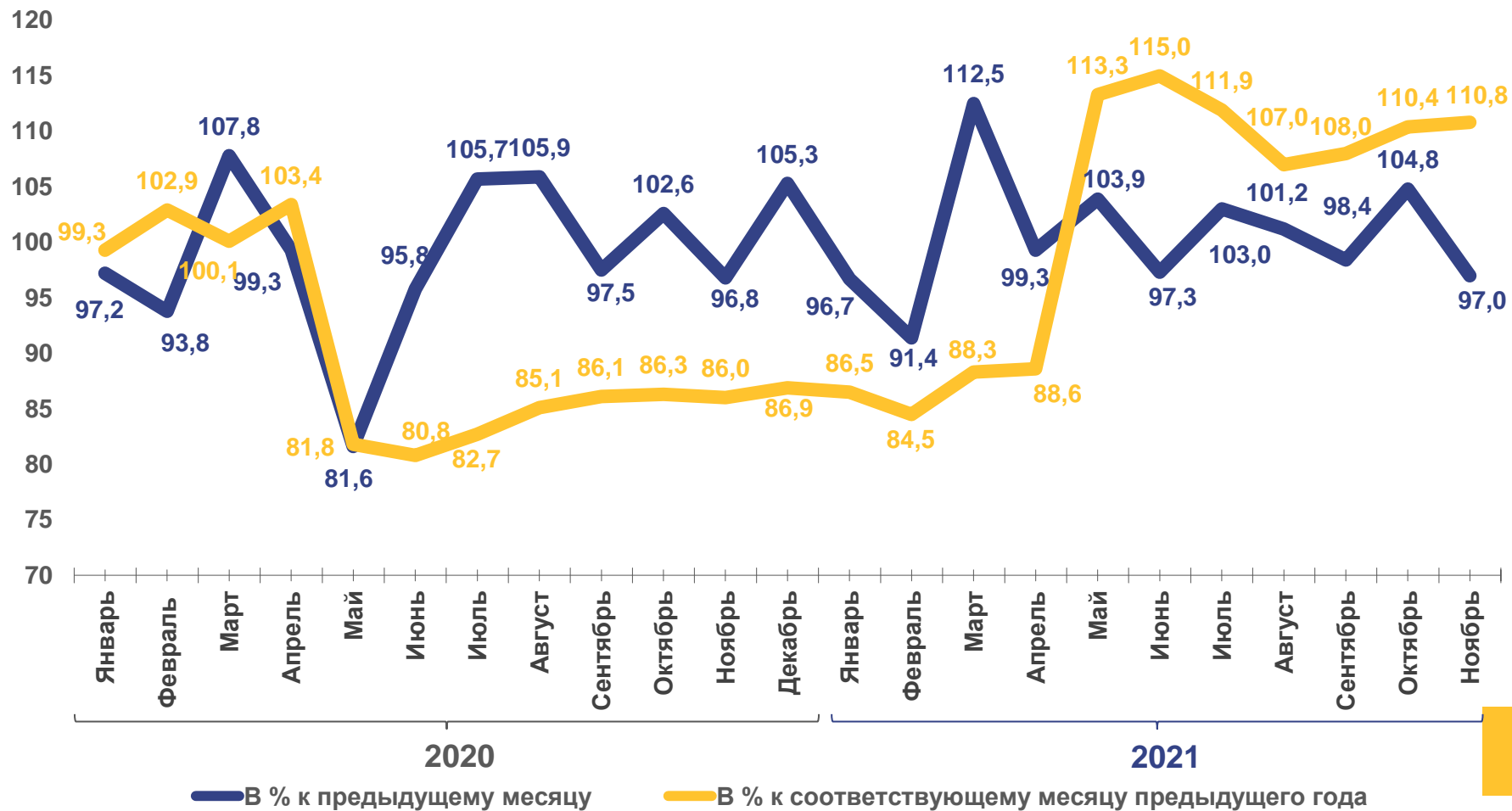


ИНДЕКС ПРОИЗВОДСТВА ПО ДОБЫЧЕ ПОЛЕЗНЫХ ИСКОПАЕМЫХ

ЯНВАРЬ-НОЯБРЬ 2021 г.
К ЯНВАРЮ-НОЯБРЮ 2020 г.




Добыча полезных
ископаемых **101,3**








ИНДЕКСЫ ПРОИЗВОДСТВА ПО ДОБЫЧЕ ПОЛЕЗНЫХ ИСКОПАЕМЫХ

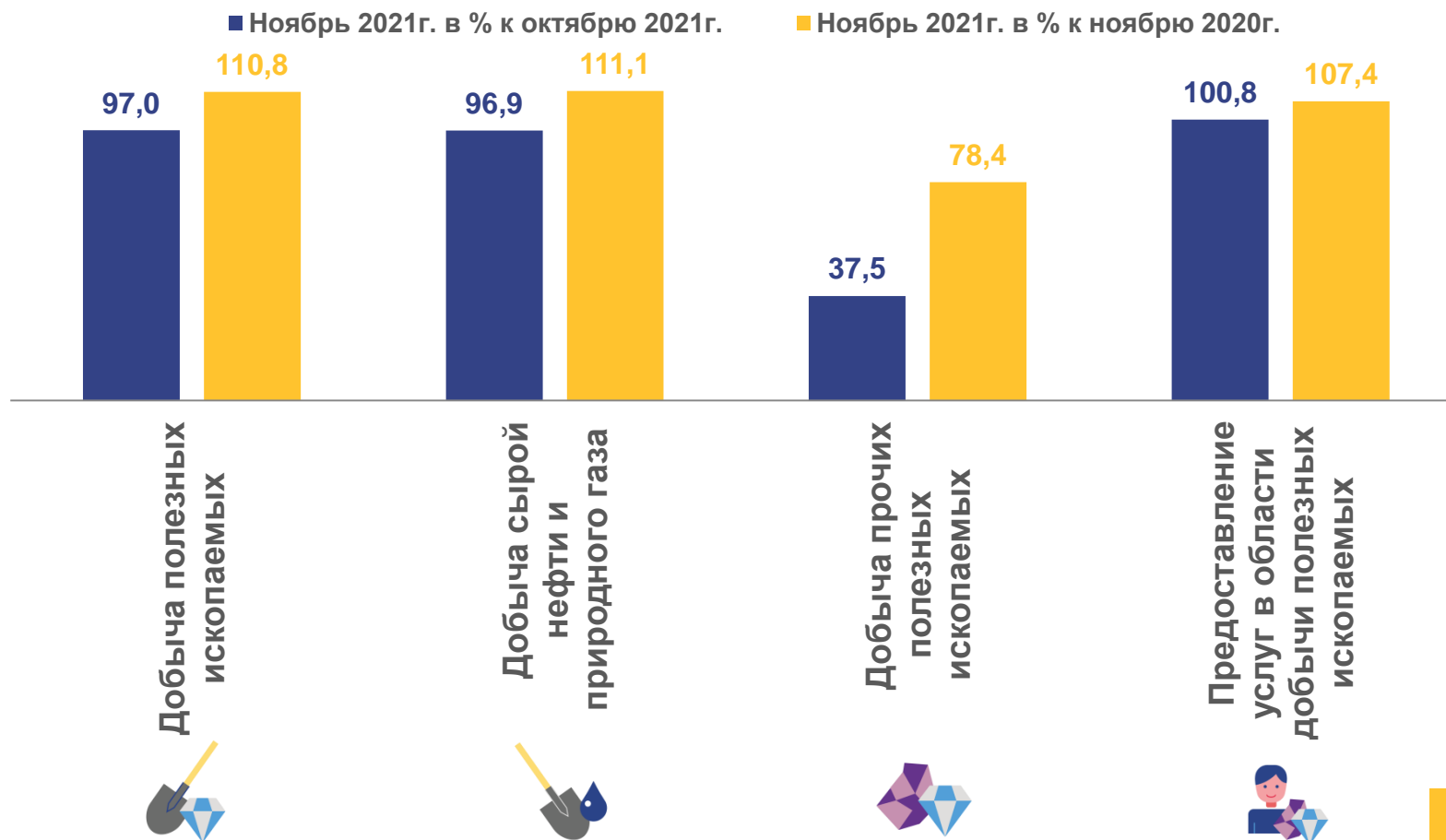
ЯНВАРЬ-НОЯБРЬ 2021 г.
К ЯНВАРЮ-НОЯБРЮ 2020 г.

 Добыча
полезных
ископаемых **101,3**

 Добыча сырой
нефти и
природного газа **101,3**

 Добыча прочих
полезных
ископаемых **107,5**

 Предоставление
услуг в области
добычи полезных
ископаемых **100,6**

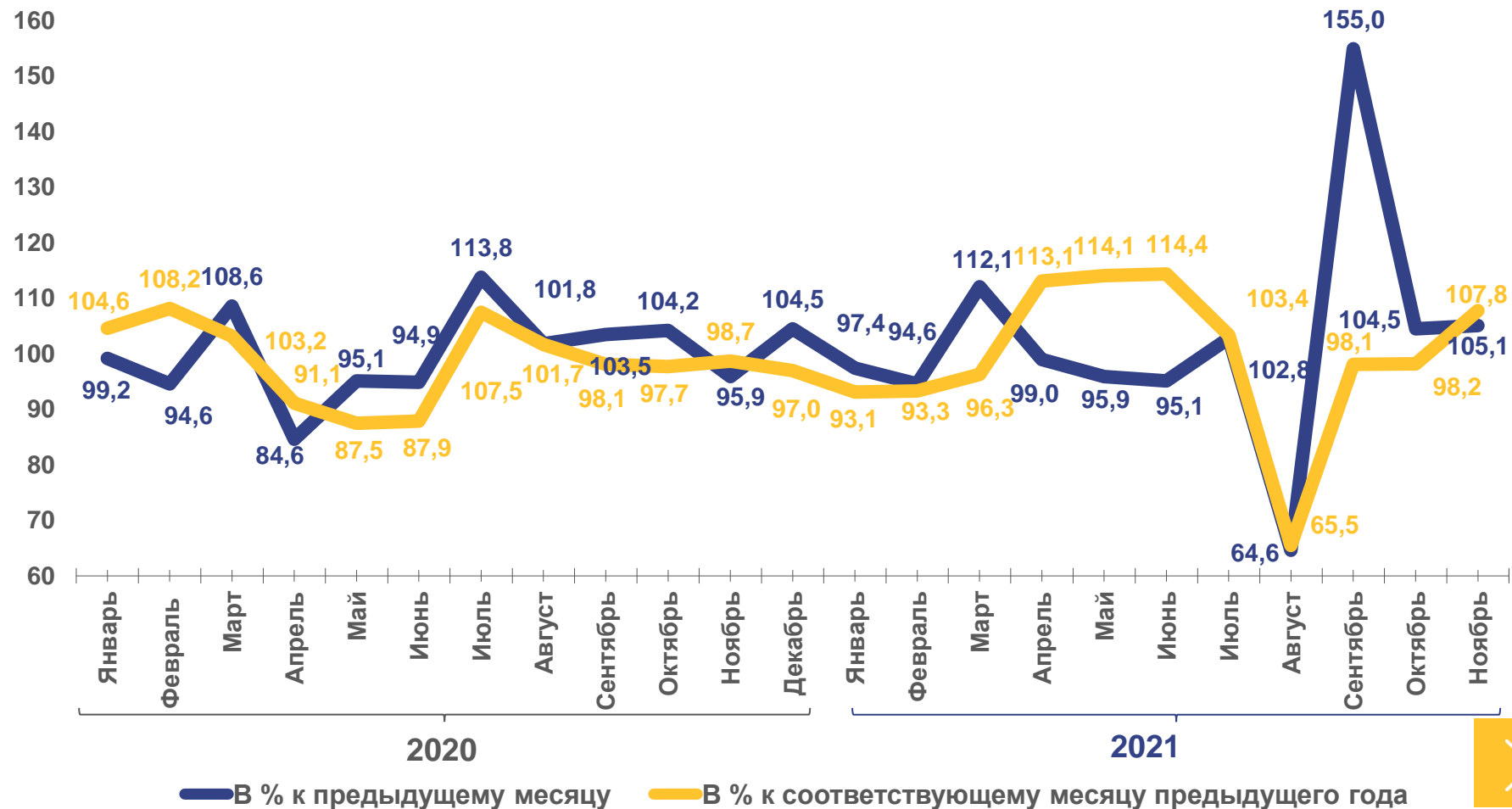




ИНДЕКС ПРОИЗВОДСТВА ПО ОБРАБАТЫВАЮЩИМ ПРОИЗВОДСТВАМ

ЯНВАРЬ-НОЯБРЬ 2021 г.
К ЯНВАРЮ-НОЯБРЮ 2020 г.

Обрабатывающие
производства **99,3**





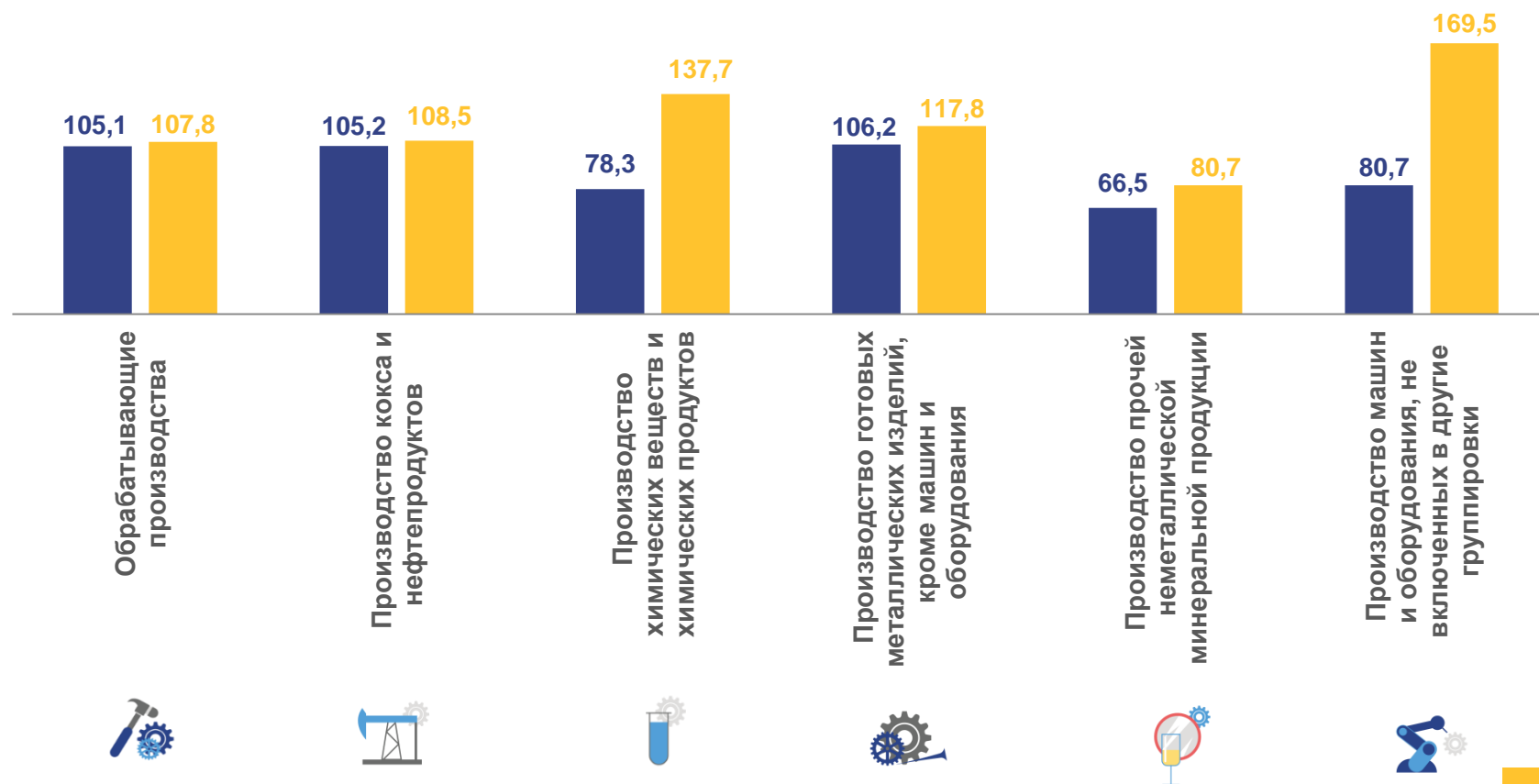
ИНДЕКСЫ ПРОИЗВОДСТВА ПО ОСНОВНЫМ ВИДАМ ОБРАБАТЫВАЮЩИХ ПРОИЗВОДСТВ

■ Ноябрь 2021г. в % к октябрю 2021г.

■ Ноябрь 2021г. в % к ноябрю 2020г.

ЯНВАРЬ-НОЯБРЬ 2021 г.
К ЯНВАРЮ-НОЯБРЮ 2020 г.

	Обрабатывающие производства	99,3
	Производство кокса и нефтепродуктов	99,6
	Производство химических веществ и химических продуктов	118,6
	Производство готовых металлических изделий, кроме машин и оборудования	111,0
	Производство прочей неметаллической минеральной продукции	81,6
	Производство машин и оборудования, не включенных в другие группировки	104,6



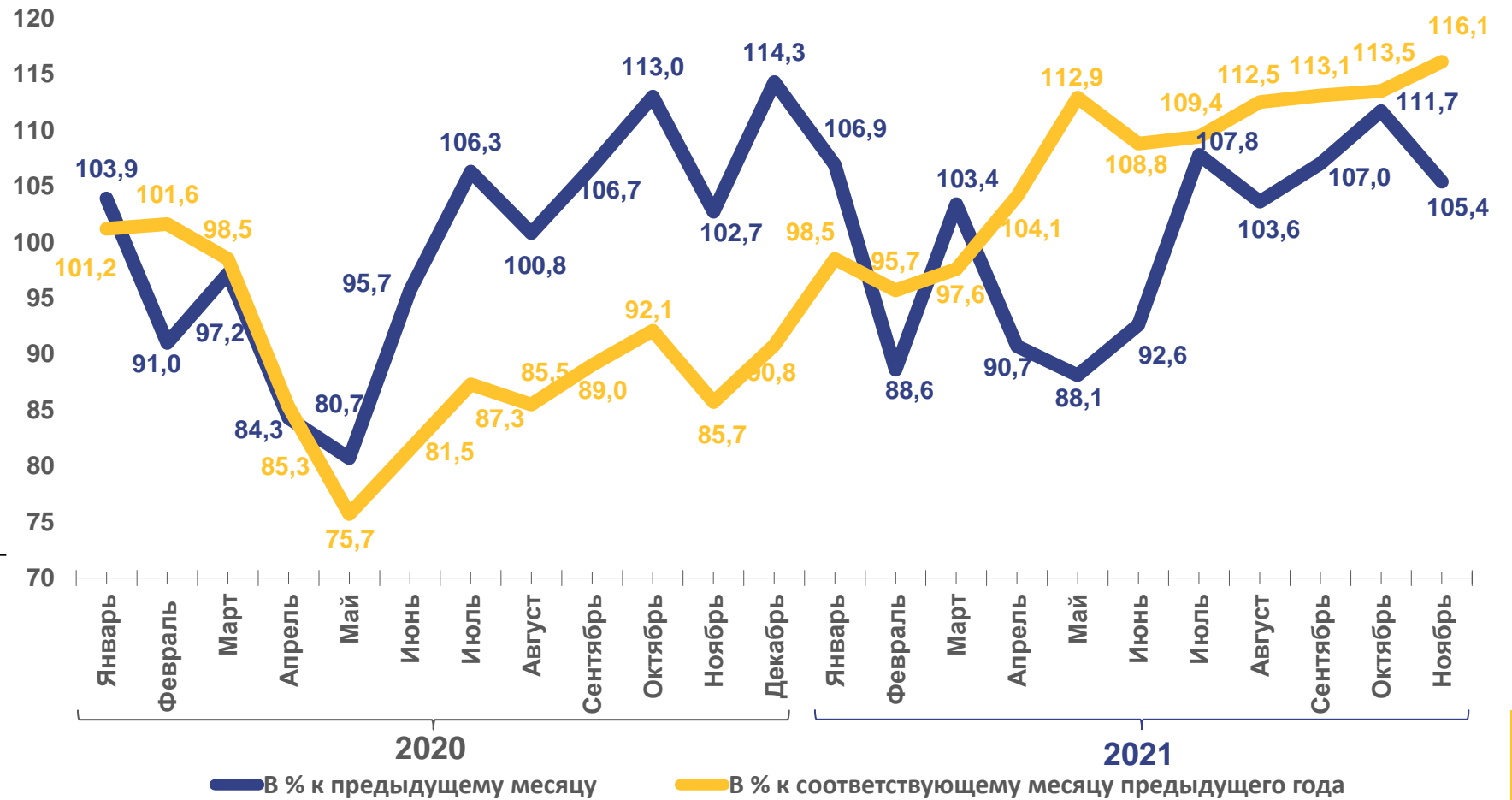


ИНДЕКС ПРОИЗВОДСТВА ПО ОБЕСПЕЧЕНИЮ ЭЛЕКТРИЧЕСКОЙ ЭНЕРГИЕЙ, ГАЗОМ И ПАРОМ; КОНДИЦИОНИРОВАНИЕ ВОЗДУХА

ЯНВАРЬ-НОЯБРЬ 2021 г.
К ЯНВАРЮ-НОЯБРЮ 2020 г.

Обеспечение электрической энергией, газом и паром; кондиционирование воздуха

106,6



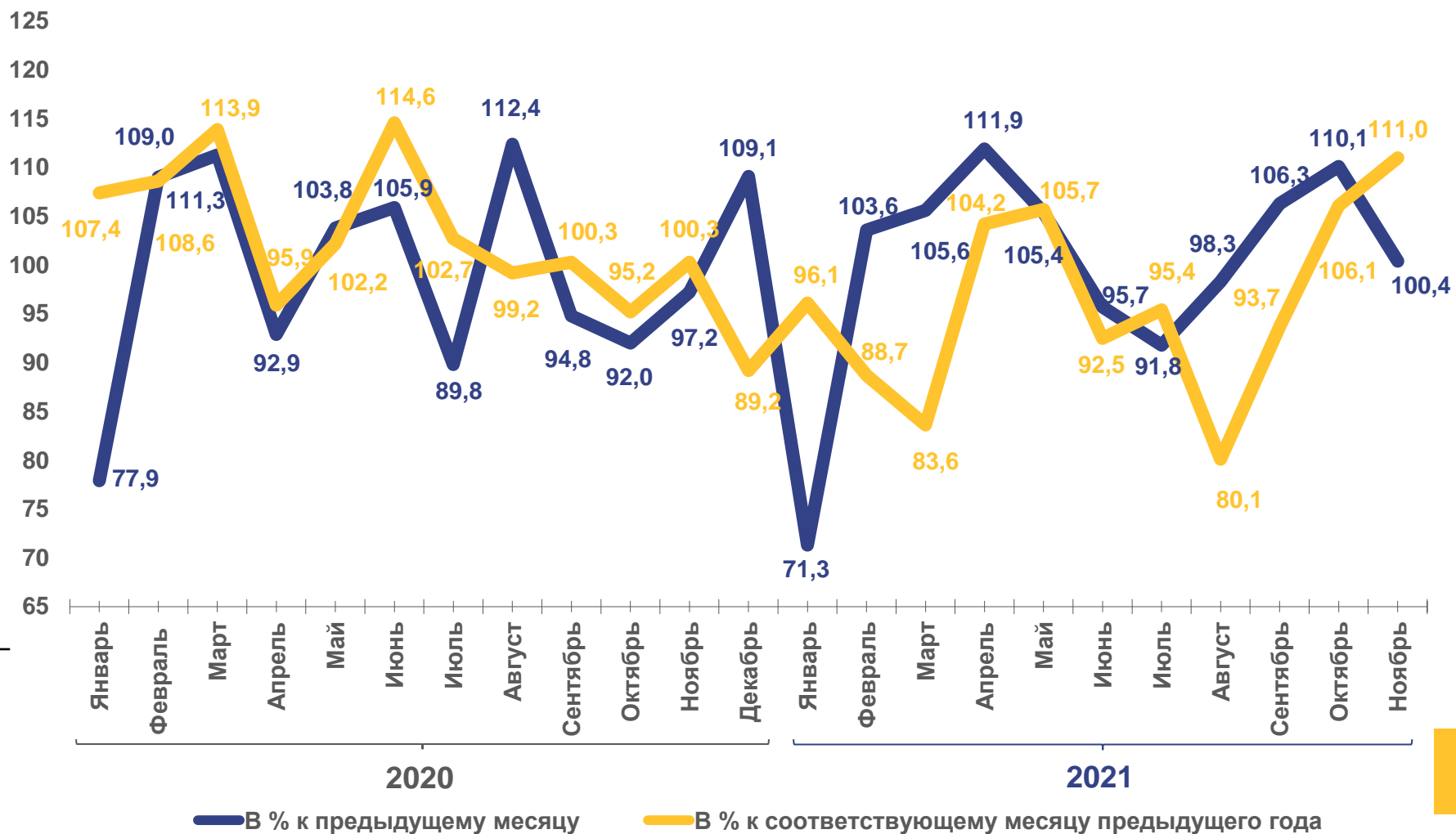


ИНДЕКС ПРОИЗВОДСТВА ПО ВОДОСНАБЖЕНИЮ; ВОДООТВЕДЕНИЮ, УТИЛИЗАЦИИ ОТХОДОВ

ЯНВАРЬ-НОЯБРЬ 2021 г.
К ЯНВАРЮ-НОЯБРЮ 2020 г.

Водоснабжение;
водоотведение,
организация
сбора и
утилизации
отходов,
деятельность
по ликвидации
загрязнений

94,8


















ПРОИЗВОДСТВО ОТДЕЛЬНЫХ ВИДОВ ПРОМЫШЛЕННОЙ ПРОДУКЦИИ

ЯНВАРЬ-НОЯБРЬ 2021 г.

НАИМЕНОВАНИЕ ПРОДУКЦИИ

	ЯНВАРЬ- НОЯБРЬ 2021г.	В % К СООТВЕТСТВУЮЩЕМУ ПЕРИОДУ ПРЕДЫДУЩЕГО ГОДА
 Лесоматериалы, продольно распиленные или расколотые, разделенные на слои или лущеные, толщиной более 6 мм; деревянные железнодорожные или трамвайные шпалы непропитанные, тыс. м ³	325,2	123,5
 Пар и горячая вода, тыс. Гкал	18368,0	113,7
 Пески природные, тыс. м ³	81596,1	107,3
 Электроэнергия, млн кВт ч	74508,0	105,7
 Пропан и бутан сжиженные, тыс. тонн	2109,3	102,9
 Рыба переработанная и консервированная, ракообразные и моллюски, тонн	6663,4	101,4
 Топливо дизельное, тыс. тонн	1305,2	101,0
 Нефть обезвоженная, обессоленная и стабилизированная, млн тонн	195,2	101,3
 Изделия хлебобулочные недлительного хранения, тонн	64928,3	99,4
 Воды минеральные природные питьевые и воды питьевые, расфасованные в емкости, не содержащие добавки сахара или других подслащивающих или вкусоароматических веществ, тыс. полул.	61719	97,5
 Газ природный и попутный, млн м ³	29104,7	97,9
 Газы нефтяные прочие, не включенные в другие группировки, тыс. тонн	2602,1	92,5
 Насосы центробежные подачи жидкостей прочие; насосы прочие, штук	4121	92,5





ОБЪЕМ ОТГРУЖЕННЫХ ТОВАРОВ СОБСТВЕННОГО ПРОИЗВОДСТВА, ВЫПОЛНЕННЫХ РАБОТ И УСЛУГ СОБСТВЕННЫМИ СИЛАМИ ОРГАНИЗАЦИЙ

ЯНВАРЬ-НОЯБРЬ 2021 г., МЛРД РУБЛЕЙ



Обрабатывающие производства

781,1



Добыча полезных ископаемых

4086,1



Обеспечение электрической энергией, газом и паром; кондиционирование воздуха

210,2



Водоснабжение; водоотведение, организация сбора и утилизации отходов, деятельность по ликвидации загрязнений

21,0

ОБЪЕМ ОТГРУЖЕННЫХ ТОВАРОВ ПО ОСНОВНЫМ ВИДАМ ОБРАБАТЫВАЮЩИХ ПРОИЗВОДСТВ ЯНВАРЬ-НОЯБРЬ 2021 г., МЛРД РУБЛЕЙ

