



ФЕДЕРАЛЬНАЯ СЛУЖБА
ГОСУДАРСТВЕННОЙ СТАТИСТИКИ

ПОКАЗАТЕЛИ ПРОМЫШЛЕННОГО ПРОИЗВОДСТВА ХАНТЫ-МАНСИЙСКОГО АВТОНОМНОГО ОКРУГА – ЮГРЫ



в январе-декабре 2022 года



ФЕДЕРАЛЬНАЯ СЛУЖБА
ГОСУДАРСТВЕННОЙ СТАТИСТИКИ

ПОКАЗАТЕЛИ ПРОМЫШЛЕННОГО ПРОИЗВОДСТВА ХАНТЫ- МАНСКИЙСКОГО АВТОНОМНОГО ОКРУГА – ЮГРЫ

в январе-декабре 2022 года

- 01 ИНДЕКС ПРОМЫШЛЕННОГО ПРОИЗВОДСТВА
- 02 ДОБЫЧА ПОЛЕЗНЫХ ИСКОПАЕМЫХ
- 03 ОБРАБАТЫВАЮЩИЕ ПРОИЗВОДСТВА
- 04 ОБЕСПЕЧЕНИЕ ЭЛЕКТРИЧЕСКОЙ ЭНЕРГИЕЙ, ГАЗОМ И ПАРОМ; КОНДИЦИОНИРОВАНИЕ ВОЗДУХА
- 05 ВОДОСНАБЖЕНИЕ; ВОДООТВЕДЕНИЕ, ОРГАНИЗАЦИЯ СБОРА И УТИЛИЗАЦИИ ОТХОДОВ, ДЕЯТЕЛЬНОСТЬ ПО ЛИКВИДАЦИИ ЗАГРЯЗНЕНИЙ
- 06 ПРОИЗВОДСТВО ОТДЕЛЬНЫХ ВИДОВ ПРОМЫШЛЕННОЙ ПРОДУКЦИИ
- 07 ОБЪЕМ ОТГРУЖЕННЫХ ТОВАРОВ СОБСТВЕННОГО ПРОИЗВОДСТВА, ВЫПОЛНЕННЫХ РАБОТ И УСЛУГ СОБСТВЕННЫМИ СИЛАМИ ОРГАНИЗАЦИЙ

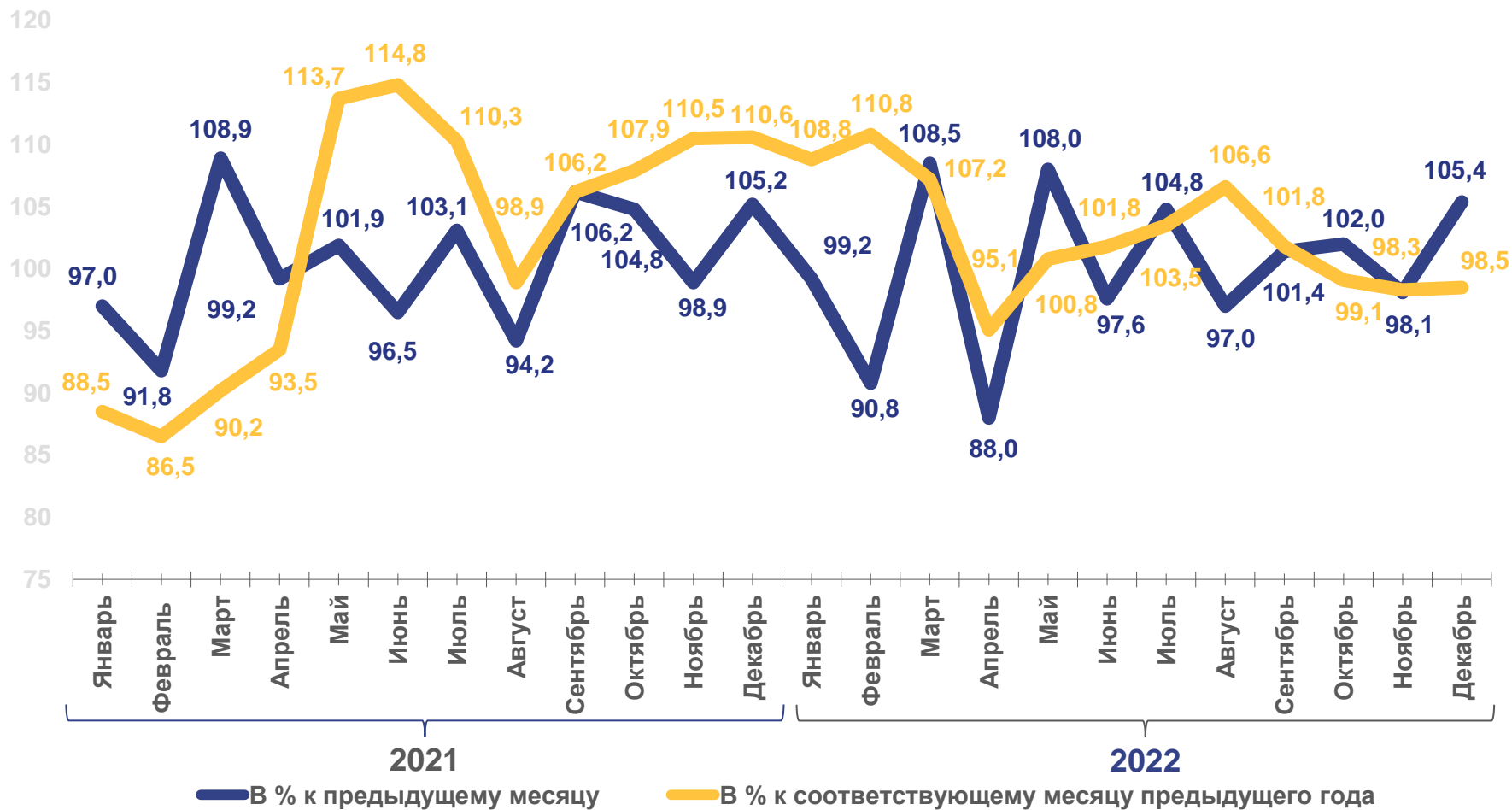




ИНДЕКС ПРОМЫШЛЕННОГО ПРОИЗВОДСТВА

ЯНВАРЬ-ДЕКАБРЬ 2022 г.
В % К ЯНВАРЮ-ДЕКАБРЮ 2021 г.

Индекс
промышленного
производства **102,6**



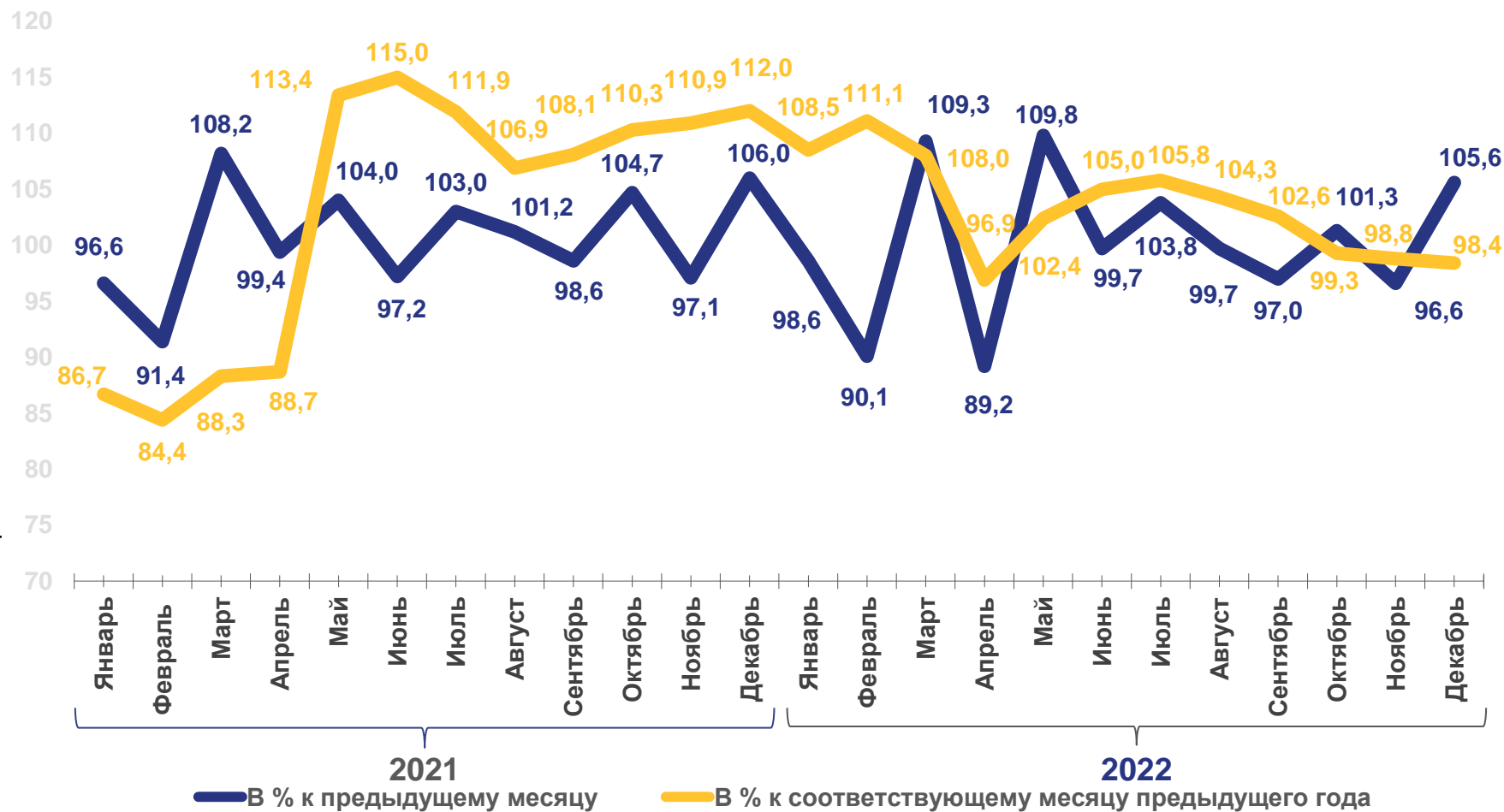


ИНДЕКС ПРОИЗВОДСТВА ПО ДОБЫЧЕ ПОЛЕЗНЫХ ИСКОПАЕМЫХ

ЯНВАРЬ-ДЕКАБРЬ 2022 г.
В % К ЯНВАРЮ-ДЕКАБРЮ 2021 г.

Добыча
полезных
ископаемых

103,3





ИНДЕКС ПРОИЗВОДСТВА ПО ДОБЫЧЕ ПОЛЕЗНЫХ ИСКОПАЕМЫХ

■ Декабрь 2022г. в % к ноябрю 2022г.

■ Декабрь 2022г. в % к декабрю 2021г.

ЯНВАРЬ-ДЕКАБРЬ 2022 г.
В % К ЯНВАРЮ-ДЕКАБРЮ 2021 г.



Добыча
полезных
ископаемых

103,3



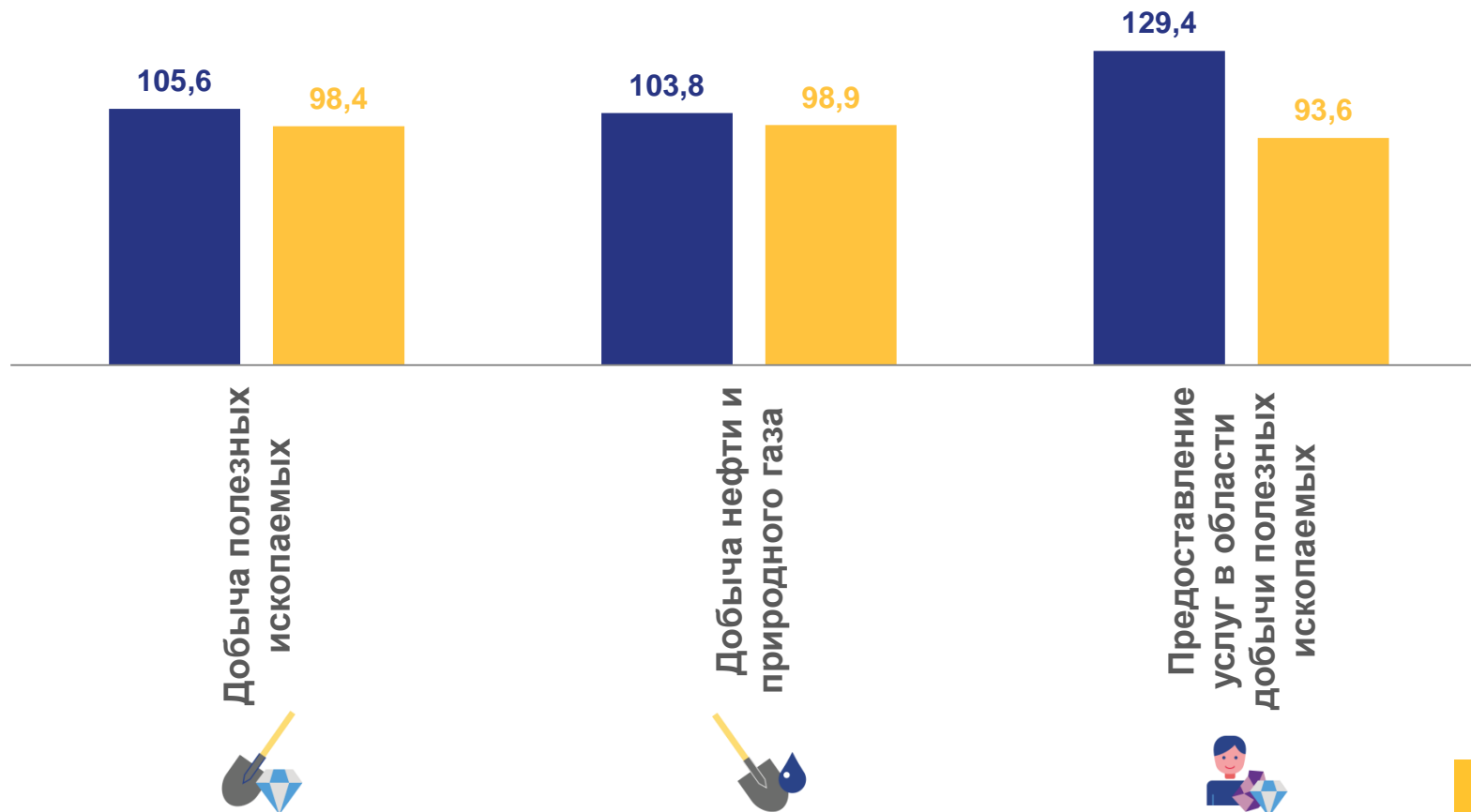
Добыча нефти и
природного газа

103,2



Предоставление
услуг в области
добычи полезных
ископаемых

104,6



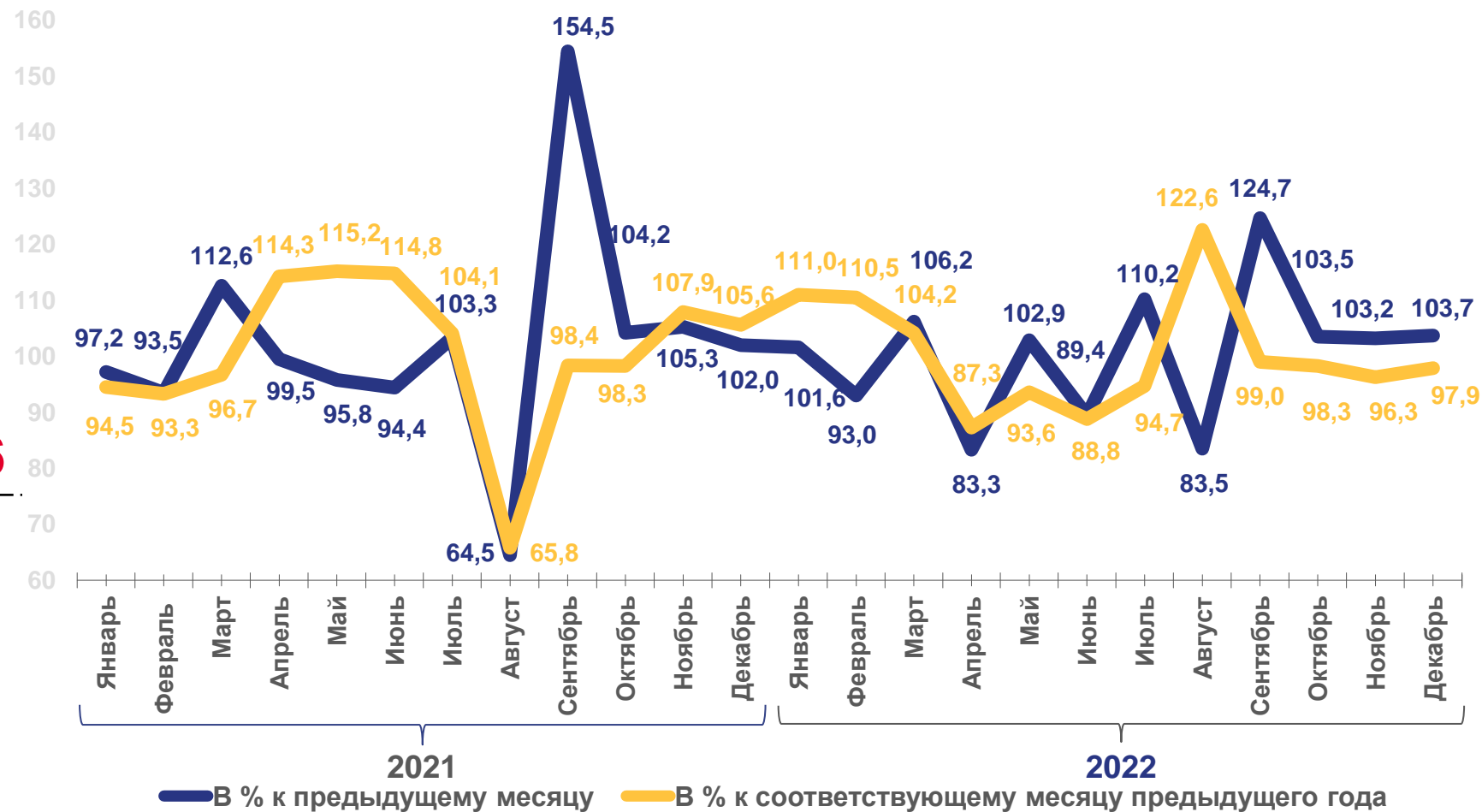


ИНДЕКС ПРОИЗВОДСТВА ПО ОБРАБАТЫВАЮЩИМ ПРОИЗВОДСТВАМ

ЯНВАРЬ-ДЕКАБРЬ 2022 г.
В % К ЯНВАРЮ-ДЕКАБРЬ 2021 г.

Обрабатывающие
производства

99,6





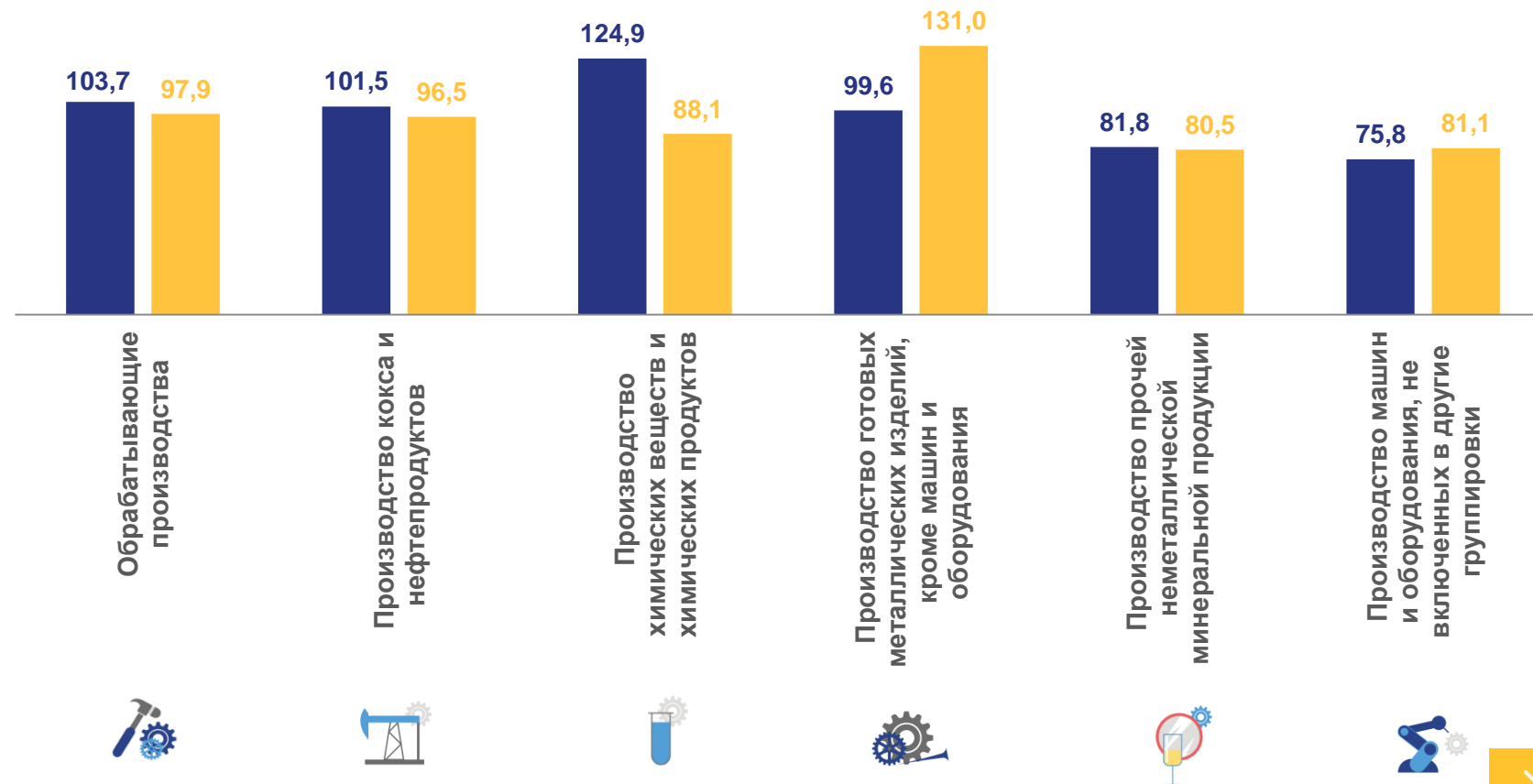
ИНДЕКСЫ ПРОИЗВОДСТВА ПО ОСНОВНЫМ ВИДАМ ОБРАБАТЫВАЮЩИХ ПРОИЗВОДСТВ


■ Декабрь 2022г. в % к ноябрю 2022г.

■ Декабрь 2022г. в % к декабрю 2021г.

ЯНВАРЬ-ДЕКАБРЬ 2022 г.
В % К ЯНВАРЮ-ДЕКАБРЮ 2021 г.

	Обрабатывающие производства	99,6
	Производство кокса и нефтепродуктов	99,3
	Производство химических веществ и химических продуктов	89,4
	Производство готовых металлических изделий, кроме машин и оборудования	162,4
	Производство прочей неметаллической минеральной продукции	85,9
	Производство машин и оборудования, не включенных в другие группировки	112,8



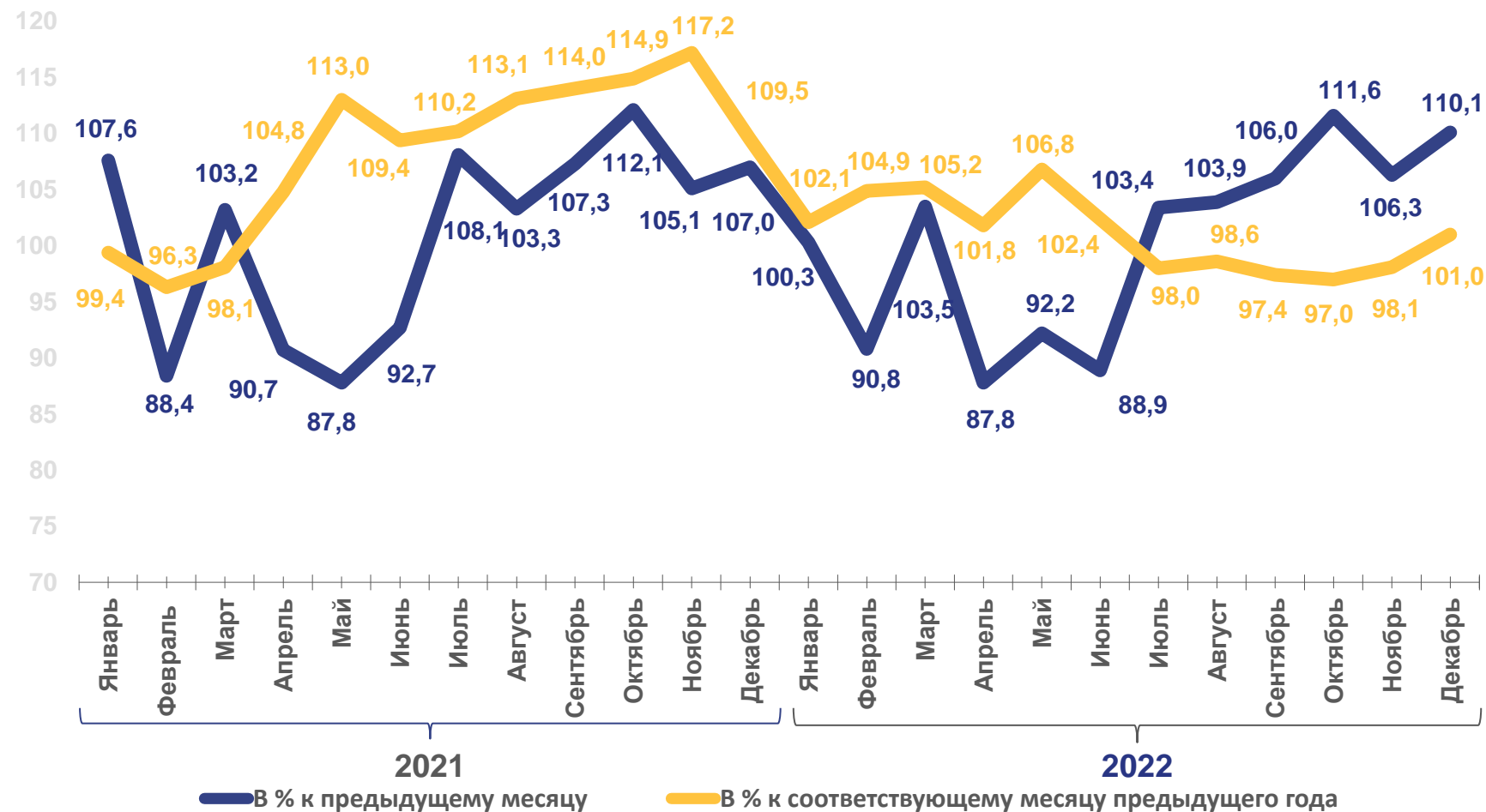


ИНДЕКС ПРОИЗВОДСТВА ПО ОБЕСПЕЧЕНИЮ ЭЛЕКТРИЧЕСКОЙ ЭНЕРГИЕЙ, ГАЗОМ И ПАРОМ; КОНДИЦИОНИРОВАНИЮ ВОЗДУХА

ЯНВАРЬ-ДЕКАБРЬ 2022 г.
В % К ЯНВАРЮ-ДЕКАБРЮ 2021 г.

Обеспечение
электрической
энергией, газом
и паром;
кондициониро-
ванию воздуха

101,1



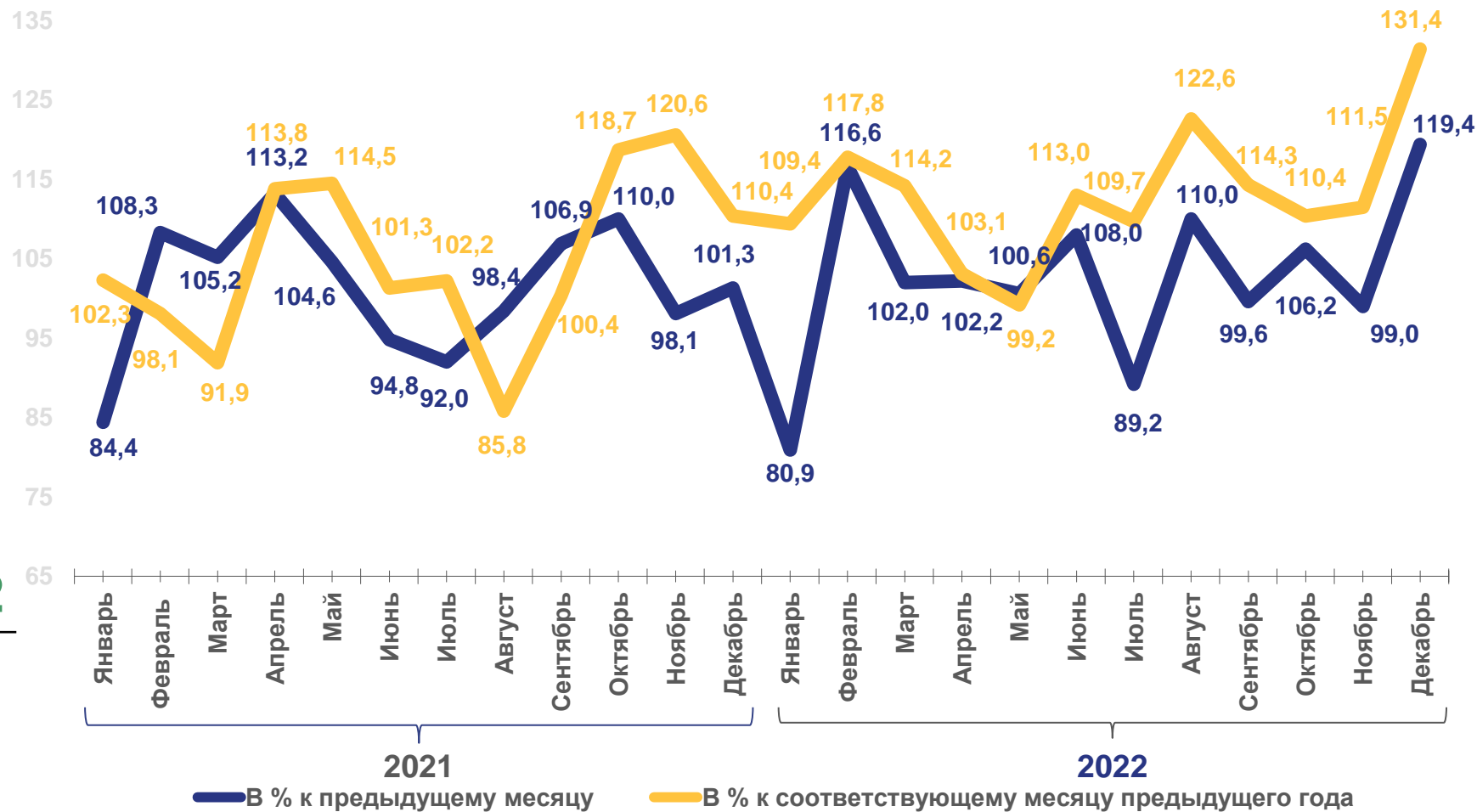


ИНДЕКС ПРОИЗВОДСТВА ПО ВОДОСНАБЖЕНИЮ; ВОДООТВЕДЕНИЮ, УТИЛИЗАЦИИ ОТХОДОВ

ЯНВАРЬ-ДЕКАБРЬ 2022 г.
В % К ЯНВАРЮ-ДЕКАБРЮ 2021 г.

Водоснабжение;
водоотведение,
организация
сбора
и утилизации
отходов,
деятельность
по ликвидации
загрязнений

113,2





ПРОИЗВОДСТВО ОТДЕЛЬНЫХ ВИДОВ ПРОМЫШЛЕННОЙ ПРОДУКЦИИ

ЯНВАРЬ-ДЕКАБРЬ 2022 г.

НАИМЕНОВАНИЕ ПРОДУКЦИИ





	ЯНВАРЬ- ДЕКАБРЬ 2022 г.	В % К СООТВЕТСТВУЮЩЕМУ ПЕРИОДУ ПРЕДЫДУЩЕГО ГОДА
Насосы центробежные подачи жидкостей прочие; насосы прочие, штук	5459	118,4
Газы нефтяные прочие, не включенные в другие группировки, тыс. тонн	3138,0	108,7
Топливо дизельное, тыс. тонн	1508,7	104,6
Нефть обезвоженная, обессоленная и стабилизированная, млн тонн	221,0	103,3
Электроэнергия, млн кВт ч	84792,8	102,5
Пропан и бутан сжиженные, тыс. тонн	2247,3	99,0
Изделия хлебобулочные недлительного хранения, тонн	70036,1	98,3
Газ природный и попутный, млн м ³	31028,4	97,1
Лесоматериалы, продольно распиленные или расколотые, разделенные на слои или лущеные, толщиной более 6 мм; деревянные железнодорожные или трамвайные шпалы непропитанные, тыс. м ³	347,9	95,3
Рыба переработанная и консервированная, ракообразные и моллюски, тонн	7242,1	95,1
Пар и горячая вода, тыс. Гкал	20321,6	92,9
Воды минеральные природные упакованные, воды питьевые упакованные, не содержащие сахара, подсластителей, ароматизаторов и других пищевых веществ, тыс. полул.	62739	92,9





ОБЪЕМ ОТГРУЖЕННЫХ ТОВАРОВ СОБСТВЕННОГО ПРОИЗВОДСТВА, ВЫПОЛНЕННЫХ РАБОТ И УСЛУГ СОБСТВЕННЫМИ СИЛАМИ ОРГАНИЗАЦИЙ

ЯНВАРЬ-ДЕКАБРЬ 2022 г., МЛРД РУБЛЕЙ

	Добыча полезных ископаемых	5381,0
	Обработывающие производства	999,3
	Обеспечение электрической энергией, газом и паром; кондиционирование воздуха	241,4
	Водоснабжение; водоотведение, организация сбора и утилизации отходов, деятельность по ликвидации загрязнений	31,4

ОБЪЕМ ОТГРУЖЕННЫХ ТОВАРОВ ПО ОСНОВНЫМ ВИДАМ ОБРАБАТЫВАЮЩИХ ПРОИЗВОДСТВ

ЯНВАРЬ-ДЕКАБРЬ 2022 г., МЛРД РУБЛЕЙ

