



ФЕДЕРАЛЬНАЯ СЛУЖБА
ГОСУДАРСТВЕННОЙ СТАТИСТИКИ

ПОКАЗАТЕЛИ ПРОМЫШЛЕННОГО ПРОИЗВОДСТВА ХАНТЫ-МАНСИЙСКОГО АВТОНОМНОГО ОКРУГА – ЮГРЫ



в январе-июне 2022 года



ФЕДЕРАЛЬНАЯ СЛУЖБА
ГОСУДАРСТВЕННОЙ СТАТИСТИКИ

ПОКАЗАТЕЛИ ПРОМЫШЛЕННОГО ПРОИЗВОДСТВА ХАНТЫ- МАНСКИЙСКОГО АВТОНОМНОГО ОКРУГА – ЮГРЫ

в январе-июне 2022 года

- 01 ИНДЕКС ПРОМЫШЛЕННОГО ПРОИЗВОДСТВА
- 02 ДОБЫЧА ПОЛЕЗНЫХ ИСКОПАЕМЫХ
- 03 ОБРАБАТЫВАЮЩИЕ ПРОИЗВОДСТВА
- 04 ОБЕСПЕЧЕНИЕ ЭЛЕКТРИЧЕСКОЙ ЭНЕРГИЕЙ, ГАЗОМ И ПАРОМ; КОНДИЦИОНИРОВАНИЕ ВОЗДУХА
- 05 ВОДОСНАБЖЕНИЕ; ВОДООТВЕДЕНИЕ, ОРГАНИЗАЦИЯ СБОРА И УТИЛИЗАЦИИ ОТХОДОВ, ДЕЯТЕЛЬНОСТЬ ПО ЛИКВИДАЦИИ ЗАГРЯЗНЕНИЙ
- 06 ПРОИЗВОДСТВО ОТДЕЛЬНЫХ ВИДОВ ПРОМЫШЛЕННОЙ ПРОДУКЦИИ
- 07 ОБЪЕМ ОТГРУЖЕННЫХ ТОВАРОВ СОБСТВЕННОГО ПРОИЗВОДСТВА, ВЫПОЛНЕННЫХ РАБОТ И УСЛУГ СОБСТВЕННЫМИ СИЛАМИ ОРГАНИЗАЦИЙ

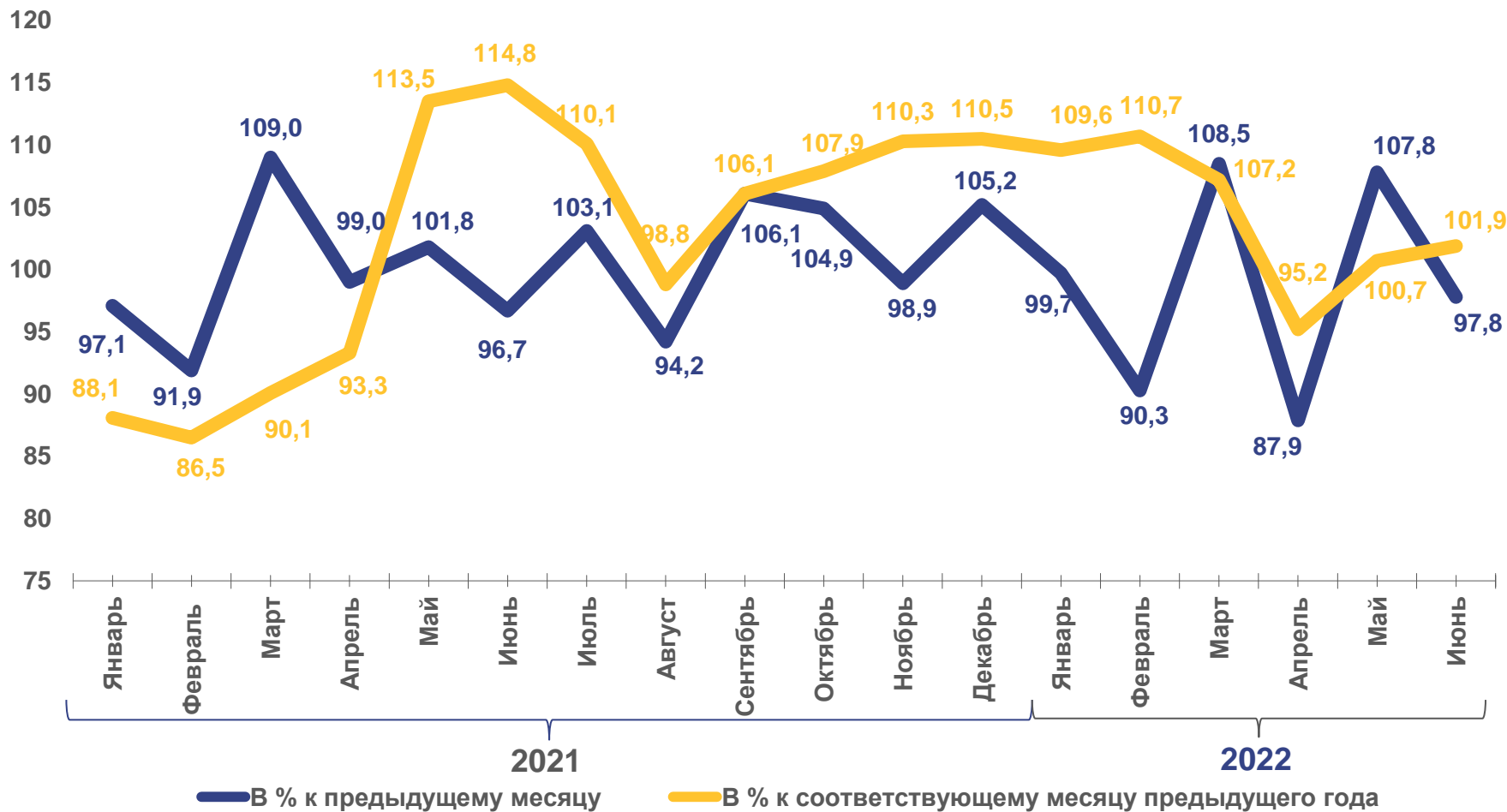




ИНДЕКС ПРОМЫШЛЕННОГО ПРОИЗВОДСТВА

ЯНВАРЬ-ИЮНЬ 2022 г.
В % К ЯНВАРЮ-ИЮНЮ 2021 г.

Индекс
промышленного
производства **104,2**



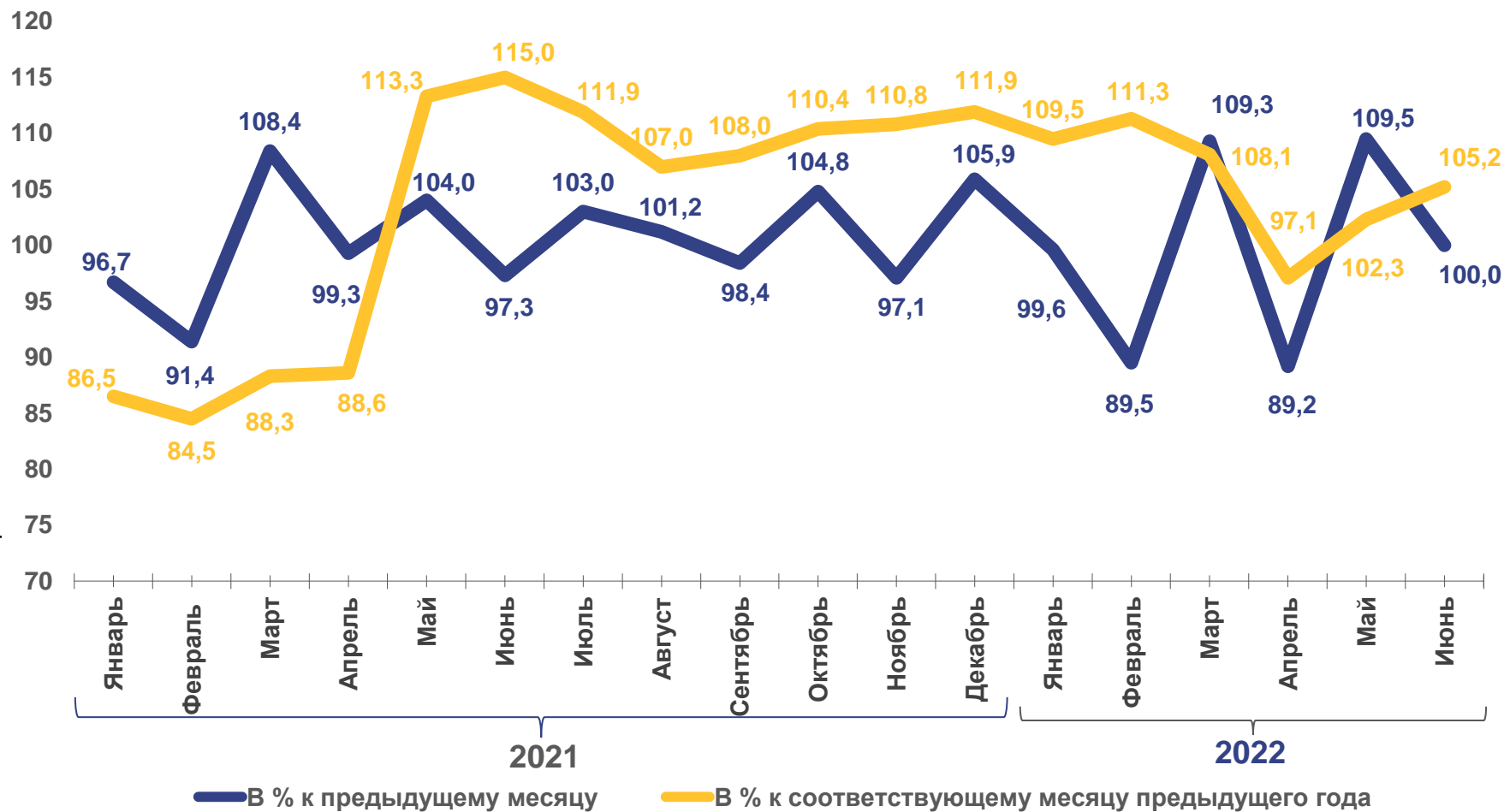


ИНДЕКС ПРОИЗВОДСТВА ПО ДОБЫЧЕ ПОЛЕЗНЫХ ИСКОПАЕМЫХ

ЯНВАРЬ-ИЮНЬ 2022 г.
В % К ЯНВАРЮ-ИЮНЮ 2021 г.

Добыча
полезных
ископаемых


105,5






ИНДЕКС ПРОИЗВОДСТВА ПО ДОБЫЧЕ ПОЛЕЗНЫХ ИСКОПАЕМЫХ

ЯНВАРЬ-ИЮНЬ 2022 г.
В % К ЯНВАРЮ-ИЮНЮ 2021 г.

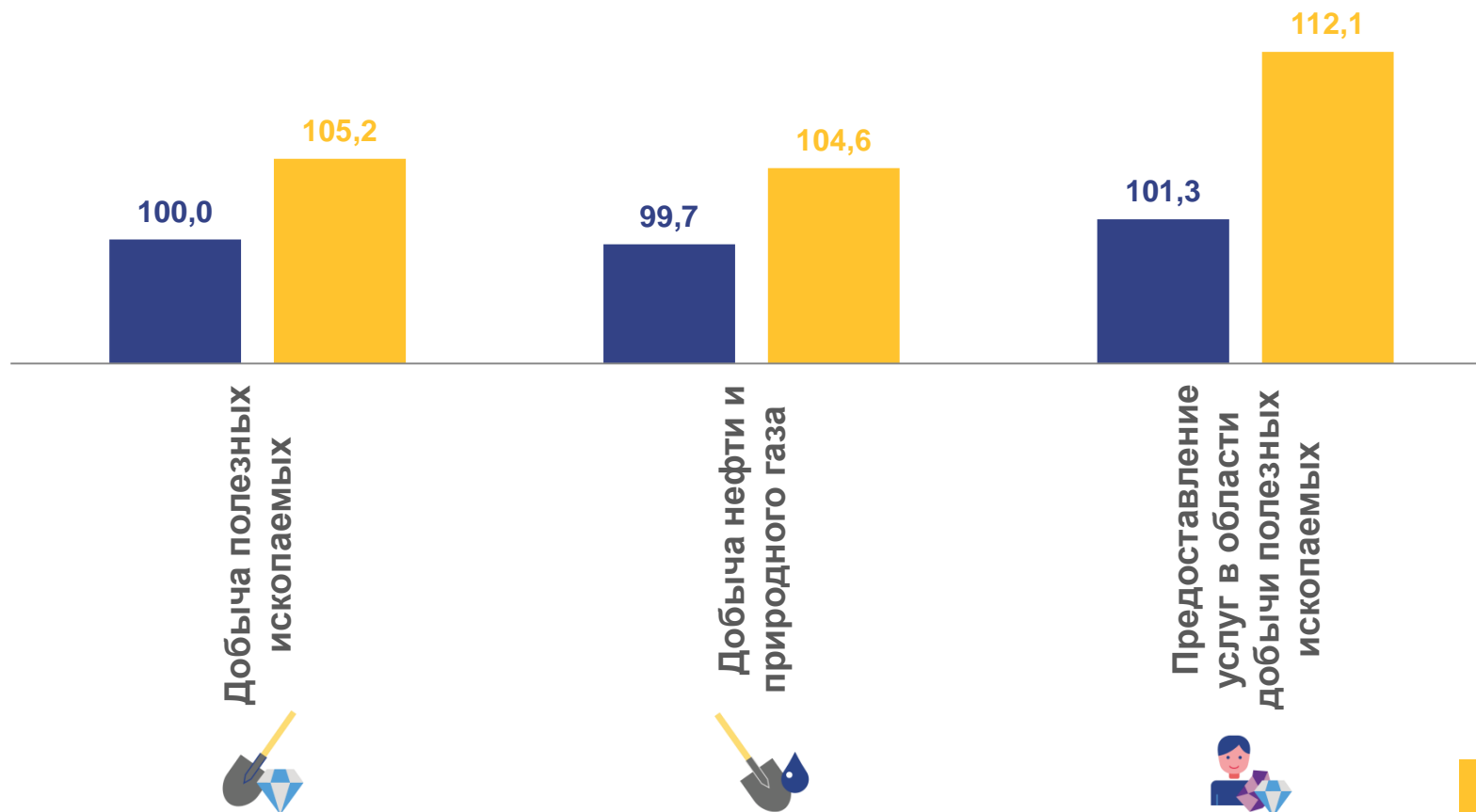
 Добыча полезных ископаемых **105,5**

 Добыча нефти и природного газа **105,1**

 Предоставление услуг в области добычи полезных ископаемых **111,5**

■ Июнь 2022г. в % к маю 2022г.

■ Июнь 2022г. в % к июню 2021г.



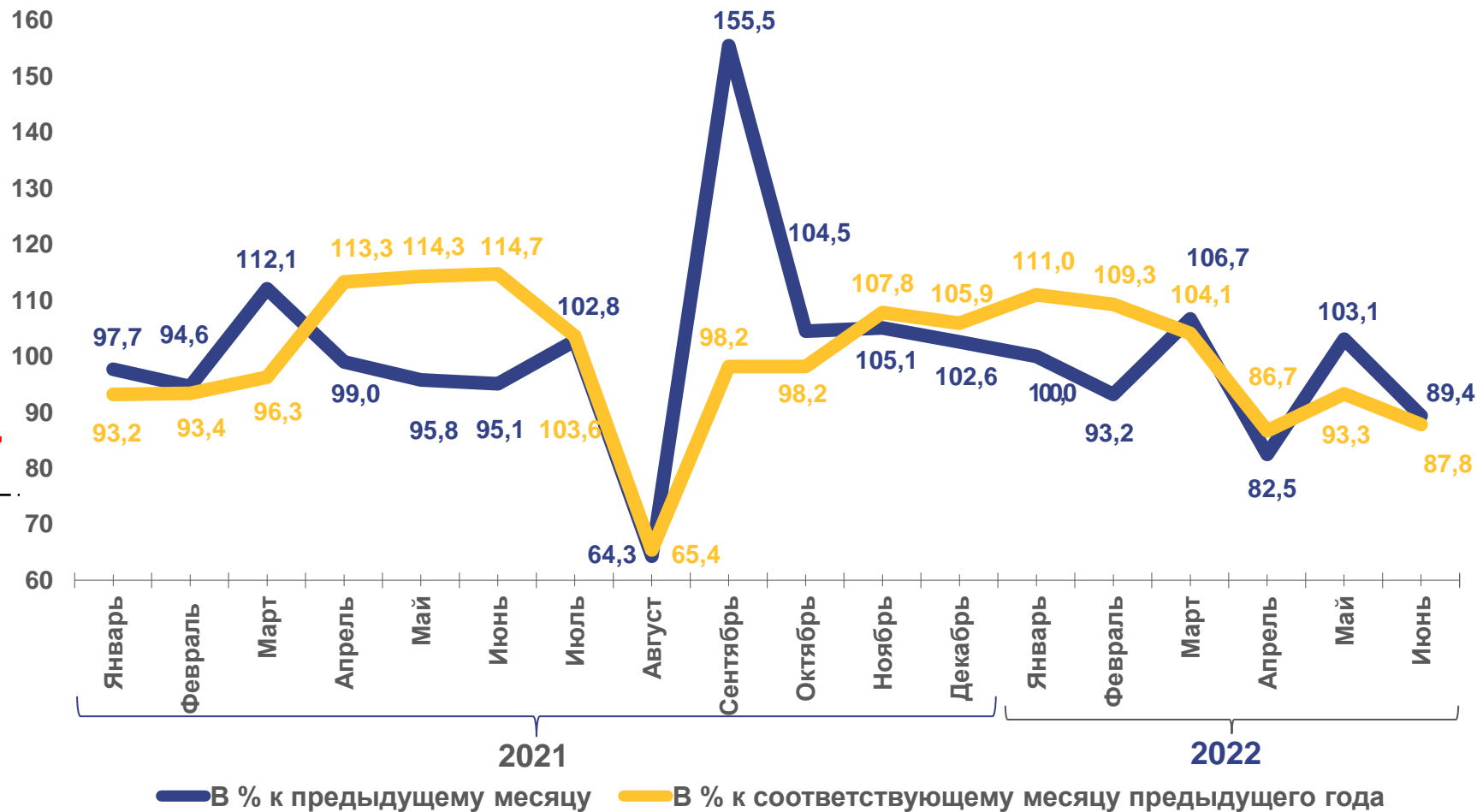


ИНДЕКС ПРОИЗВОДСТВА ПО ОБРАБАТЫВАЮЩИМ ПРОИЗВОДСТВАМ

ЯНВАРЬ-ИЮНЬ 2022 г.
В % К ЯНВАРЮ-ИЮНЮ 2021 г.

Обрабатывающие
производства

98,7





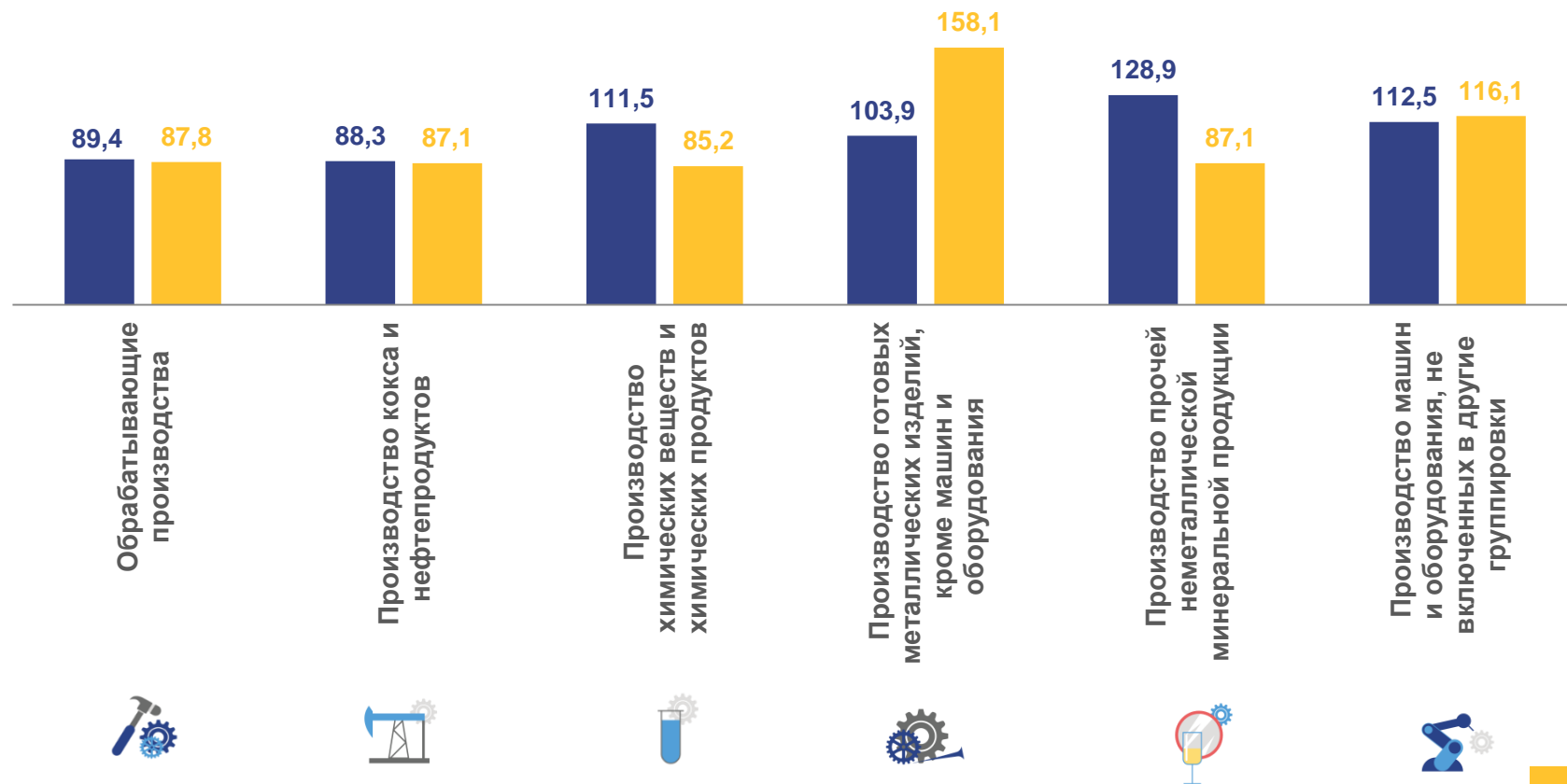
ИНДЕКСЫ ПРОИЗВОДСТВА ПО ОСНОВНЫМ ВИДАМ ОБРАБАТЫВАЮЩИХ ПРОИЗВОДСТВ


■ Июнь 2022г. в % к маю 2022г.

■ Июнь 2022г. в % к июню 2021г.

ЯНВАРЬ-ИЮНЬ 2022 г.
В % К ЯНВАРЮ-ИЮНЮ 2021 г.

	Обрабатывающие производства	98,7
	Производство кокса и нефтепродуктов	98,4
	Производство химических веществ и химических продуктов	92,3
	Производство готовых металлических изделий, кроме машин и оборудования	164,6
	Производство прочей неметаллической минеральной продукции	106,9
	Производство машин и оборудования, не включенных в другие группировки	99,9



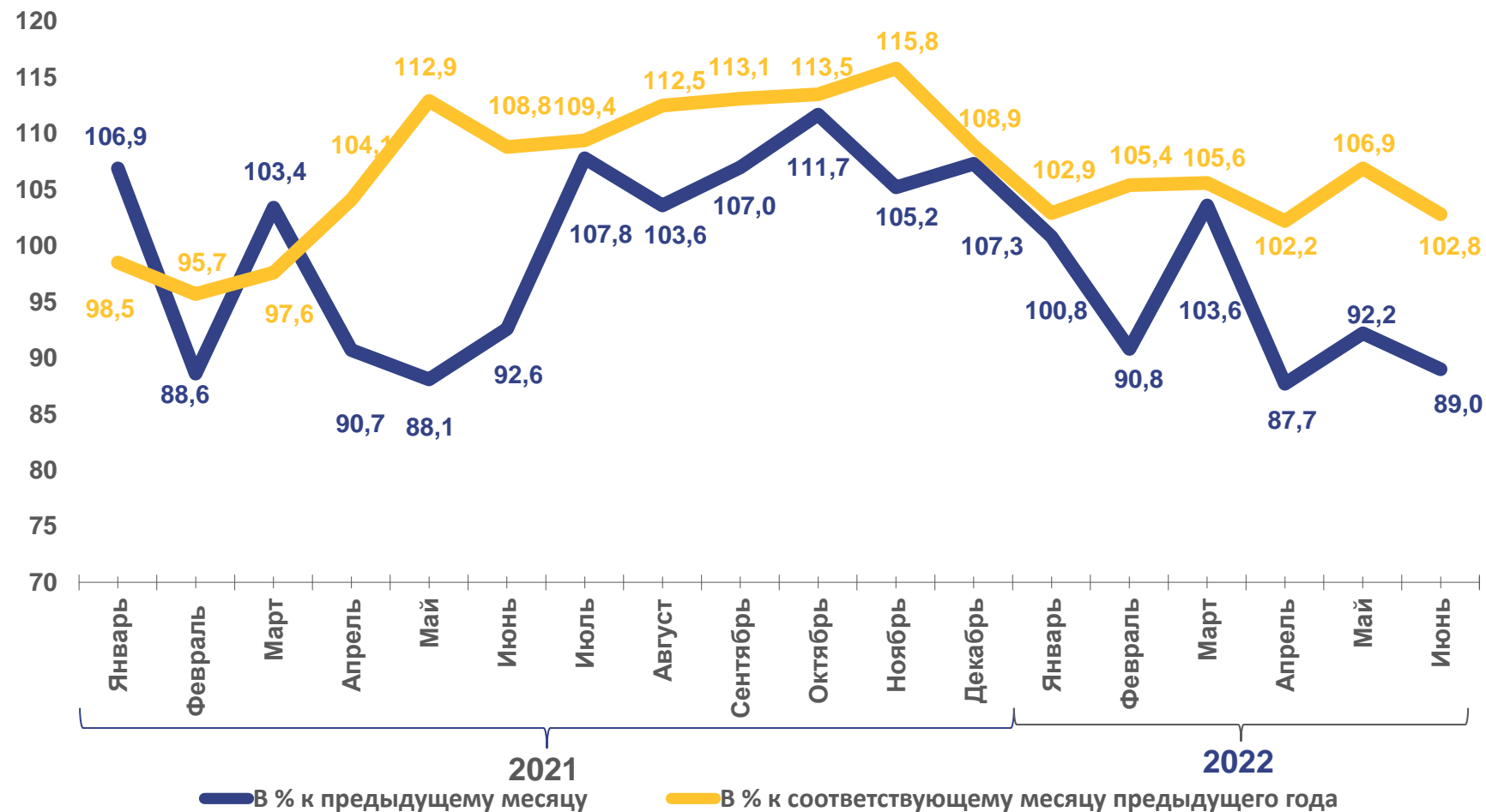


ИНДЕКС ПРОИЗВОДСТВА ПО ОБЕСПЕЧЕНИЮ ЭЛЕКТРИЧЕСКОЙ ЭНЕРГИЕЙ, ГАЗОМ И ПАРОМ; КОНДИЦИОНИРОВАНИЕ ВОЗДУХА

ЯНВАРЬ-ИЮНЬ 2022 г.
В % К ЯНВАРЮ-ИЮНЮ 2021 г.

Обеспечение электрической энергией, газом и паром; кондиционирование воздуха

104,3



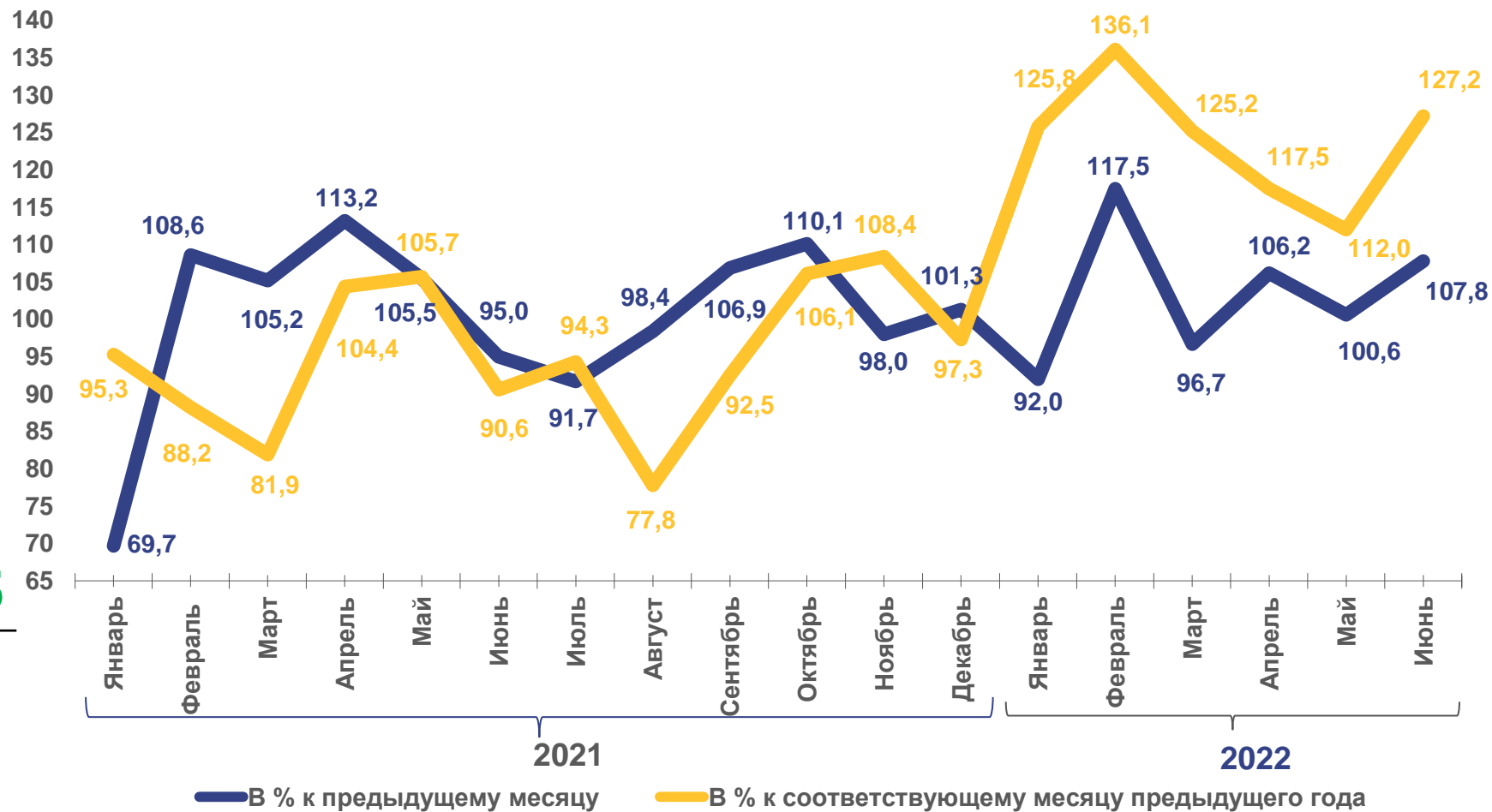


ИНДЕКС ПРОИЗВОДСТВА ПО ВОДОСНАБЖЕНИЮ; ВОДООТВЕДЕНИЮ, УТИЛИЗАЦИИ ОТХОДОВ

ЯНВАРЬ-ИЮНЬ 2022 г.
В % К ЯНВАРЮ-ИЮНЮ 2021 г.

Водоснабжение;
водоотведение,
организация
сбора и
утилизации
отходов,
деятельность
по ликвидации
загрязнений

123,5

















ПРОИЗВОДСТВО ОТДЕЛЬНЫХ ВИДОВ ПРОМЫШЛЕННОЙ ПРОДУКЦИИ

ЯНВАРЬ-ИЮНЬ 2022 г.

НАИМЕНОВАНИЕ ПРОДУКЦИИ

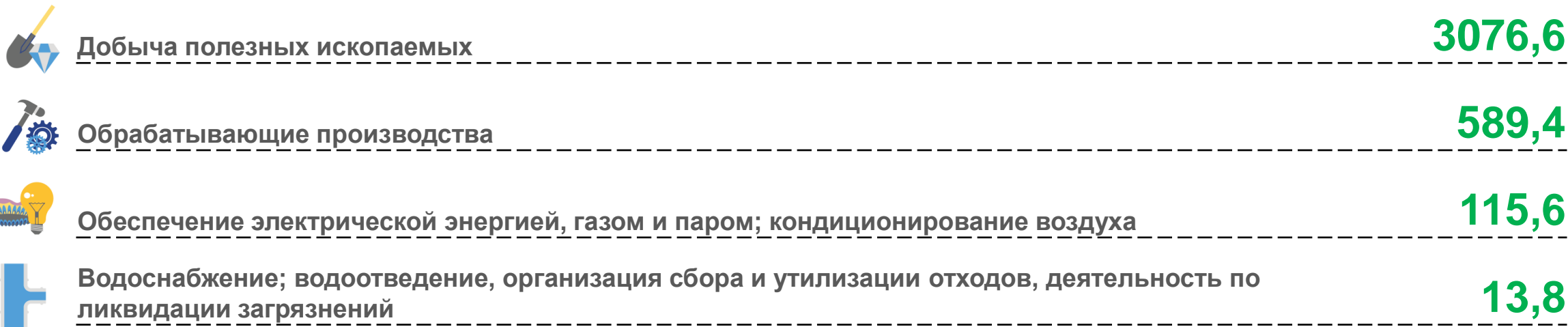
	ЯНВАРЬ- ИЮНЬ 2022 г.	В % К СООТВЕТСТВУЮЩЕМУ ПЕРИОДУ ПРЕДЫДУЩЕГО ГОДА
 Электроэнергия, млн кВт ч	42297,9	107,5
 Нефть обезвоженная, обессоленная и стабилизированная, млн тонн	108,7	105,1
 Насосы центробежные подачи жидкостей прочие; насосы прочие, штук	2317	101,0
 Рыба переработанная и консервированная, ракообразные и моллюски, тонн	2957,4	100,4
 Газы нефтяные прочие, не включенные в другие группировки, тыс. тонн	1434,1	100,2
 Газ природный и попутный, млн м ³	15474,2	99,3
 Топливо дизельное, тыс. тонн	791,3	99,2
 Изделия хлебобулочные недлительного хранения, тонн	34491,9	96,3
 Пропан и бутан сжиженные, тыс. тонн	1149,5	93,7
 Лесоматериалы, продольно распиленные или расколотые, разделенные на слои или лущеные, толщиной более 6 мм; деревянные железнодорожные или трамвайные шпалы непропитанные, тыс. м ³	166,9	90,0
 Пар и горячая вода, тыс. Гкал	11296,8	89,1
 Воды минеральные природные упакованные, воды питьевые упакованные, не содержащие сахара, подсластителей, ароматизаторов и других пищевых веществ, тыс. полул.	31831	89,1





ОБЪЕМ ОТГРУЖЕННЫХ ТОВАРОВ СОБСТВЕННОГО ПРОИЗВОДСТВА, ВЫПОЛНЕННЫХ РАБОТ И УСЛУГ СОБСТВЕННЫМИ СИЛАМИ ОРГАНИЗАЦИЙ

ЯНВАРЬ-ИЮНЬ 2022 г., МЛРД РУБЛЕЙ



ОБЪЕМ ОТГРУЖЕННЫХ ТОВАРОВ ПО ОСНОВНЫМ ВИДАМ ОБРАБАТЫВАЮЩИХ ПРОИЗВОДСТВ

ЯНВАРЬ-ИЮНЬ 2022 г., МЛРД РУБЛЕЙ

