



ФЕДЕРАЛЬНАЯ СЛУЖБА
ГОСУДАРСТВЕННОЙ СТАТИСТИКИ

ПОКАЗАТЕЛИ ПРОМЫШЛЕННОГО ПРОИЗВОДСТВА ХАНТЫ-МАНСИЙСКОГО АВТОНОМНОГО ОКРУГА – ЮГРЫ



в январе-мае 2022 года



ФЕДЕРАЛЬНАЯ СЛУЖБА
ГОСУДАРСТВЕННОЙ СТАТИСТИКИ

ПОКАЗАТЕЛИ ПРОМЫШЛЕННОГО ПРОИЗВОДСТВА ХАНТЫ- МАНСКИЙСКОГО АВТОНОМНОГО ОКРУГА – ЮГРЫ

в январе-мае 2022 года

- 01 ИНДЕКС ПРОМЫШЛЕННОГО ПРОИЗВОДСТВА
- 02 ДОБЫЧА ПОЛЕЗНЫХ ИСКОПАЕМЫХ
- 03 ОБРАБАТЫВАЮЩИЕ ПРОИЗВОДСТВА
- 04 ОБЕСПЕЧЕНИЕ ЭЛЕКТРИЧЕСКОЙ ЭНЕРГИЕЙ, ГАЗОМ И ПАРОМ; КОНДИЦИОНИРОВАНИЕ ВОЗДУХА
- 05 ВОДОСНАБЖЕНИЕ; ВОДООТВЕДЕНИЕ, ОРГАНИЗАЦИЯ СБОРА И УТИЛИЗАЦИИ ОТХОДОВ, ДЕЯТЕЛЬНОСТЬ ПО ЛИКВИДАЦИИ ЗАГРЯЗНЕНИЙ
- 06 ПРОИЗВОДСТВО ОТДЕЛЬНЫХ ВИДОВ ПРОМЫШЛЕННОЙ ПРОДУКЦИИ
- 07 ОБЪЕМ ОТГРУЖЕННЫХ ТОВАРОВ СОБСТВЕННОГО ПРОИЗВОДСТВА, ВЫПОЛНЕННЫХ РАБОТ И УСЛУГ СОБСТВЕННЫМИ СИЛАМИ ОРГАНИЗАЦИЙ

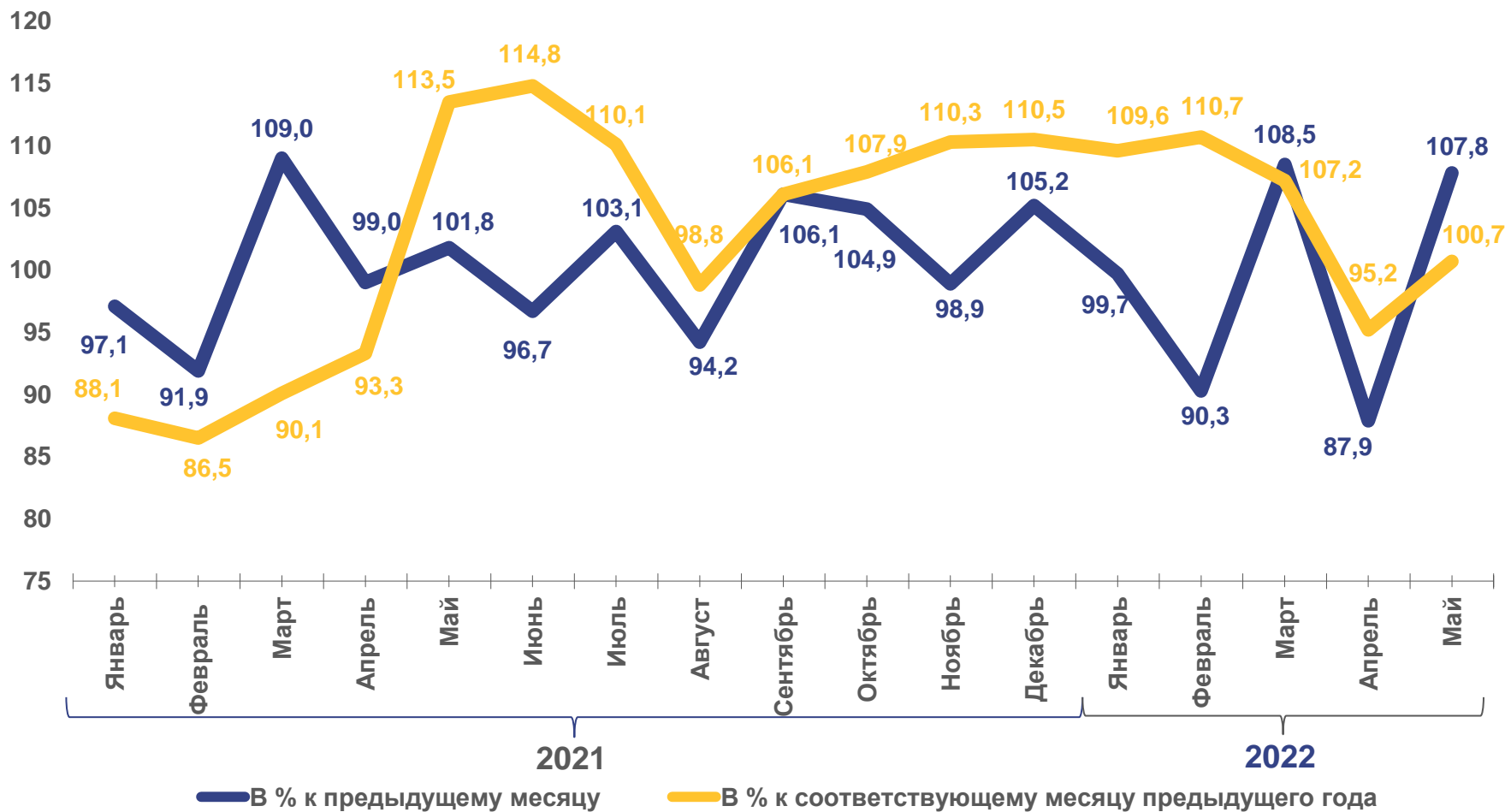




ИНДЕКС ПРОМЫШЛЕННОГО ПРОИЗВОДСТВА

ЯНВАРЬ-МАЙ 2022 г. в %
к ЯНВАРЮ-МАЮ 2021 г.

Индекс
промышленного
производства **104,6**





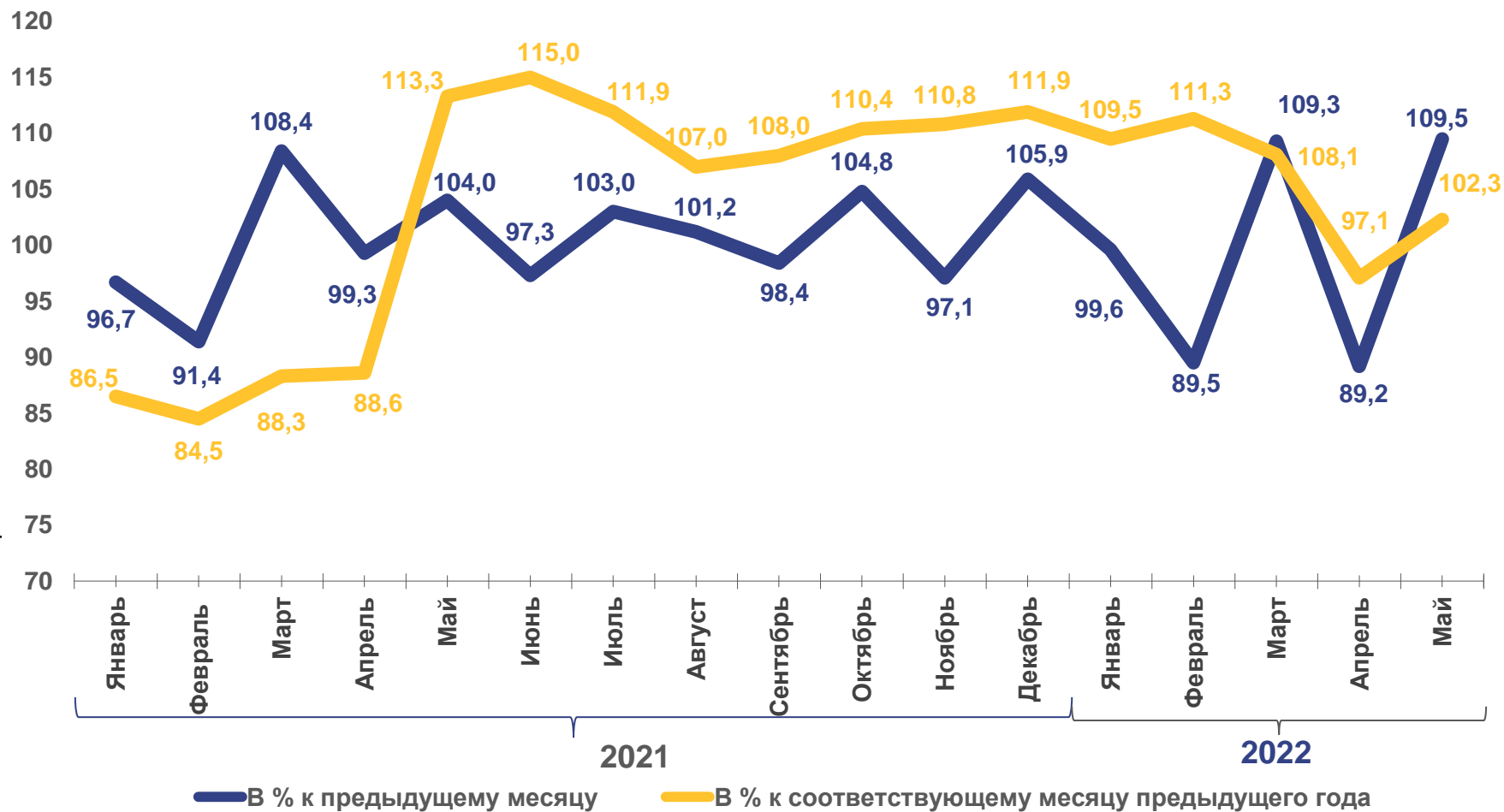
ИНДЕКС ПРОИЗВОДСТВА ПО ДОБЫЧЕ ПОЛЕЗНЫХ ИСКОПАЕМЫХ

ЯНВАРЬ-МАЙ 2022 г. в %
к январю-маю 2021 г.



Добыча
полезных
ископаемых


105,6






ИНДЕКСЫ ПРОИЗВОДСТВА ПО ДОБЫЧЕ ПОЛЕЗНЫХ ИСКОПАЕМЫХ

ЯНВАРЬ-МАЙ 2022 г. в %
К ЯНВАРЮ-МАЮ 2021 г.

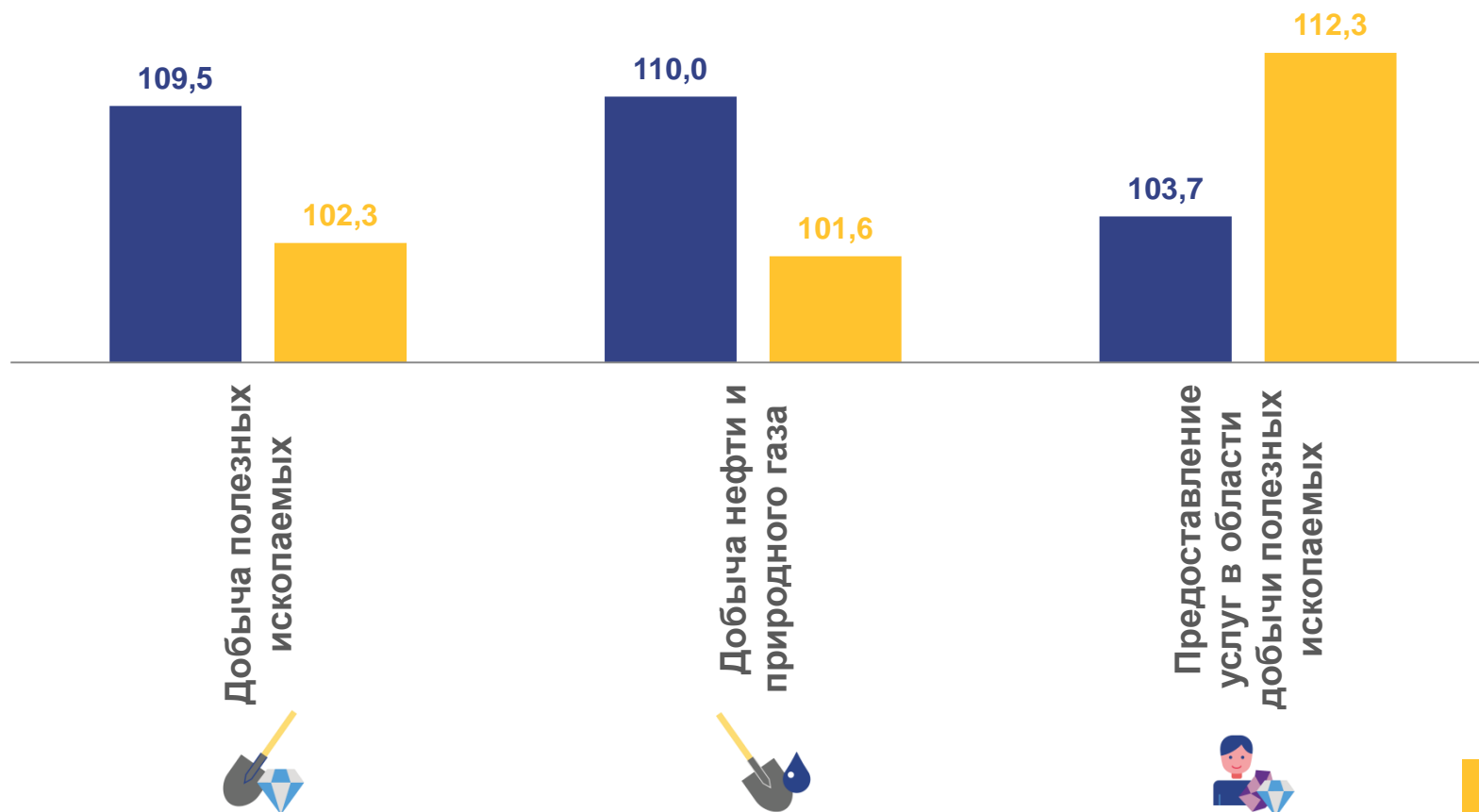
 Добыча
полезных
ископаемых **105,6**

 Добыча нефти и
природного газа **105,2**

 Предоставление
услуг в области
добычи полезных
ископаемых **111,3**

■ Май 2022г. в % к апрелю 2022г.

■ Май 2022г. в % к маю 2021г.



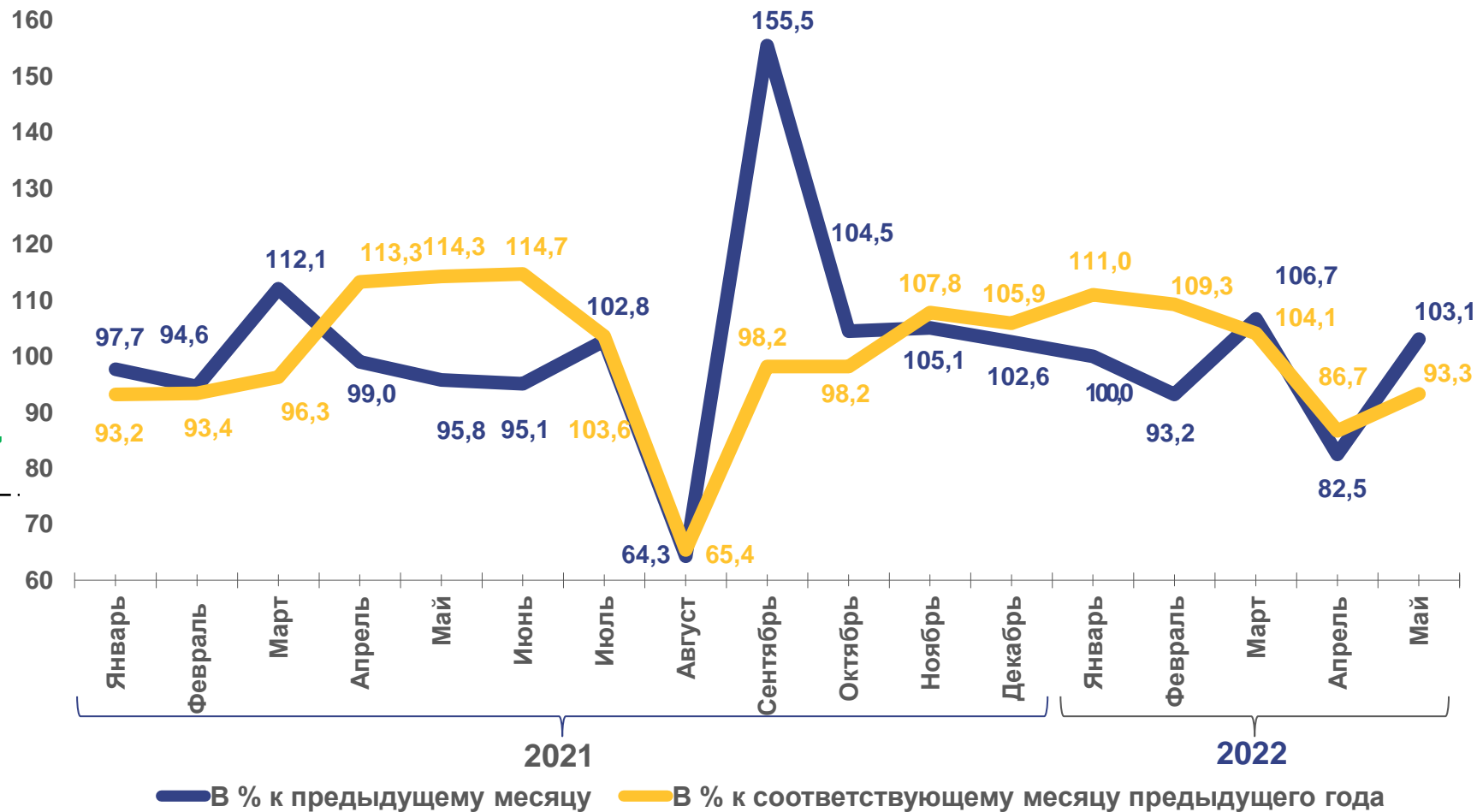


ИНДЕКС ПРОИЗВОДСТВА ПО ОБРАБАТЫВАЮЩИМ ПРОИЗВОДСТВАМ

ЯНВАРЬ-МАЙ 2022 г. в %
к ЯНВАРЮ-МАЮ 2021 г.

Обрабатывающие
производства

100,7





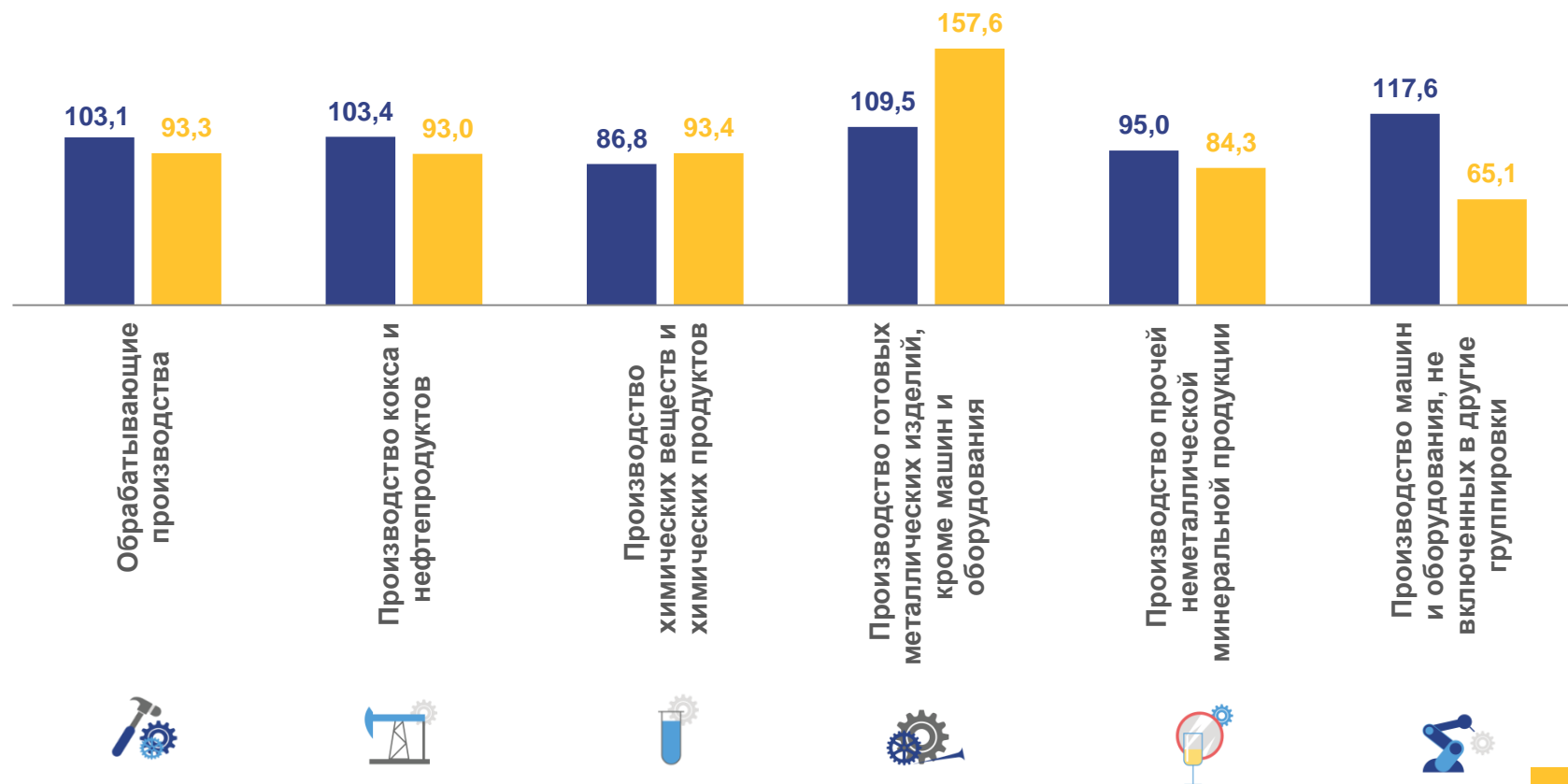
ИНДЕКСЫ ПРОИЗВОДСТВА ПО ОСНОВНЫМ ВИДАМ ОБРАБАТЫВАЮЩИХ ПРОИЗВОДСТВ

ЯНВАРЬ-МАЙ 2022 г. в %
К ЯНВАРЮ-МАЮ 2021 г.

	Обрабатывающие производства	100,7
	Производство кокса и нефтепродуктов	100,6
	Производство химических веществ и химических продуктов	94,0
	Производство готовых металлических изделий, кроме машин и оборудования	166,4
	Производство прочей неметаллической минеральной продукции	113,6
	Производство машин и оборудования, не включенных в другие группировки	97,6

■ Май 2022г. в % к апрелю 2022г.

■ Май 2022г. в % к маю 2021г.



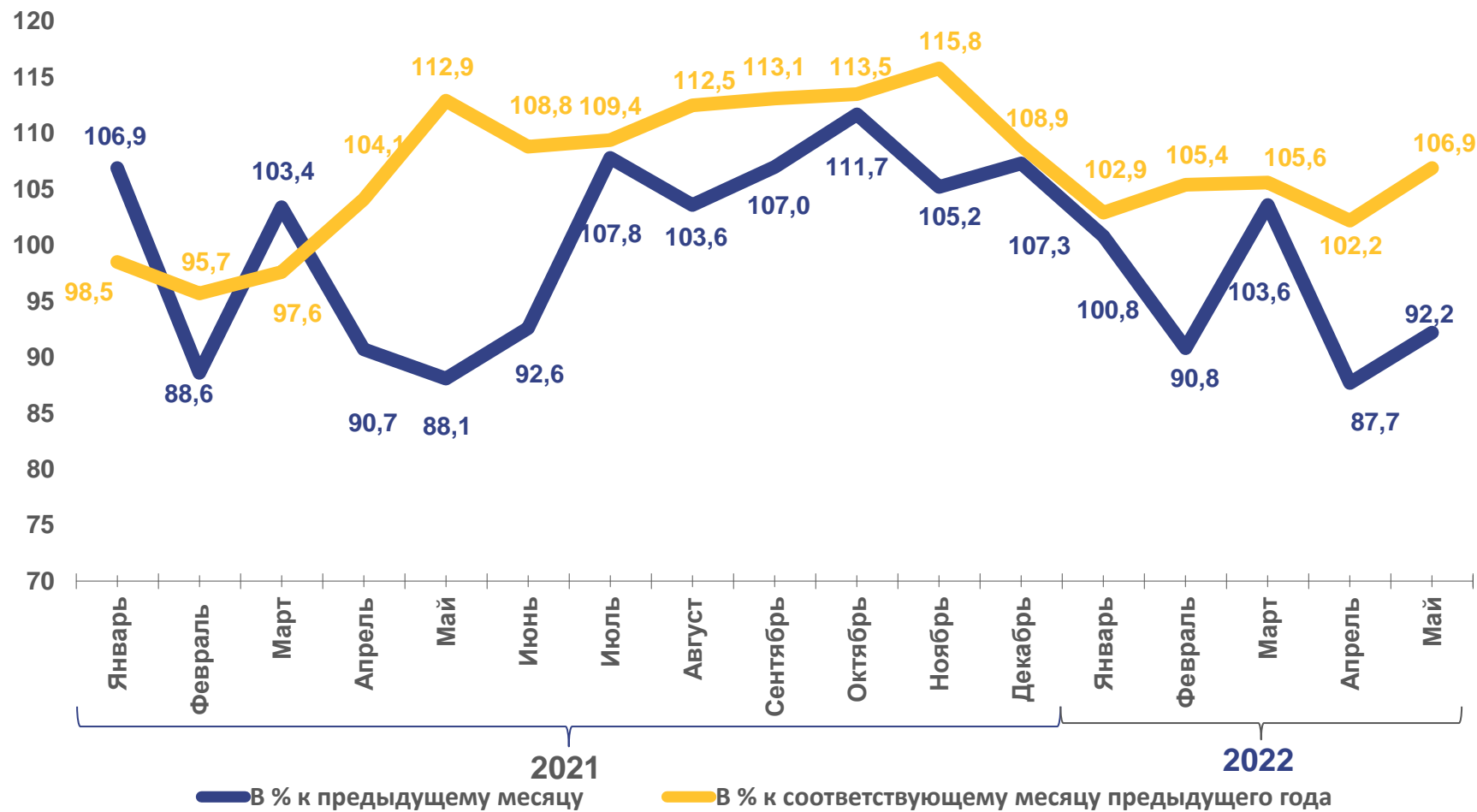


ИНДЕКС ПРОИЗВОДСТВА ПО ОБЕСПЕЧЕНИЮ ЭЛЕКТРИЧЕСКОЙ ЭНЕРГИЕЙ, ГАЗОМ И ПАРОМ; КОНДИЦИОНИРОВАНИЕ ВОЗДУХА

ЯНВАРЬ-МАЙ 2022 г. в %
К ЯНВАРЮ-МАЮ 2021 г.

Обеспечение
электрической
энергией, газом
и паром;
кондициониро-
вание воздуха

104,5



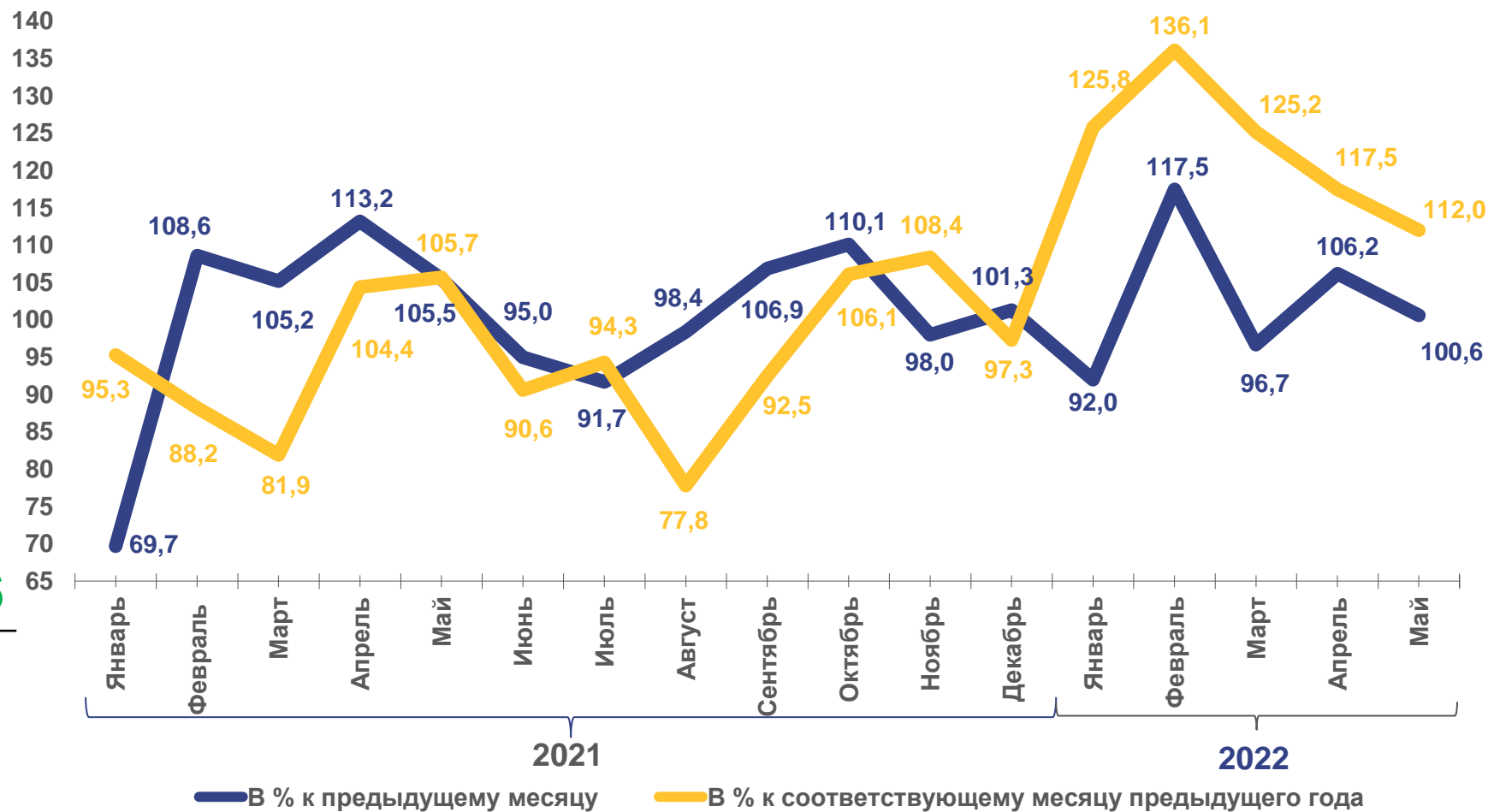


ИНДЕКС ПРОИЗВОДСТВА ПО ВОДОСНАБЖЕНИЮ; ВОДООТВЕДЕНИЮ, УТИЛИЗАЦИИ ОТХОДОВ

ЯНВАРЬ-МАЙ 2022 г. в %
К ЯНВАРЮ-МАЮ 2021 г.

Водоснабжение;
водоотведение,
организация
сбора и
утилизации
отходов,
деятельность
по ликвидации
загрязнений













122,6





ПРОИЗВОДСТВО ОТДЕЛЬНЫХ ВИДОВ ПРОМЫШЛЕННОЙ ПРОДУКЦИИ

ЯНВАРЬ-МАЙ 2022 г.





НАИМЕНОВАНИЕ ПРОДУКЦИИ		ЯНВАРЬ-МАЙ 2022г.	В % К СООТВЕТСТВУЮЩЕМ У ПЕРИОДУ ПРЕДЫДУЩЕГО ГОДА
	Электроэнергия, млн кВт ч	36100,7	108,2
	Нефть обезвоженная, обессоленная и стабилизированная, млн тонн	90,4	105,2
	Газы нефтяные прочие, не включенные в другие группировки, тыс. тонн	1257,4	103,9
	Рыба переработанная и консервированная, ракообразные и моллюски, тонн	2303,1	101,7
	Газ природный и попутный, млн м ³	13043,4	100,2
	Топливо дизельное, тыс. тонн	655,2	97,3
	Изделия хлебобулочные недлительного хранения, тонн	28914,3	96,1
	Пропан и бутан сжиженные, тыс. тонн	952,4	92,6
	Насосы центробежные подачи жидкостей прочие; насосы прочие, штук	1851	90,0
	Лесоматериалы, продольно распиленные или расколотые, разделенные на слои или луценые, толщиной более 6 мм; деревянные железнодорожные или трамвайные шпалы непропитанные, тыс. м ³	136,3	88,6
	Пар и горячая вода, тыс. Гкал	10857,3	88,6
	Воды минеральные природные упакованные, воды питьевые упакованные, не содержащие сахара, подсластителей, ароматизаторов и других пищевых веществ, тыс. полул.	26046	88,2





ОБЪЕМ ОТГРУЖЕННЫХ ТОВАРОВ СОБСТВЕННОГО ПРОИЗВОДСТВА, ВЫПОЛНЕННЫХ РАБОТ И УСЛУГ СОБСТВЕННЫМИ СИЛАМИ ОРГАНИЗАЦИЙ

ЯНВАРЬ-МАЙ 2022 г., МЛРД РУБЛЕЙ

	Обрабатывающие производства	516,8
	Добыча полезных ископаемых	2631,1
	Обеспечение электрической энергией, газом и паром; кондиционирование воздуха	99,8
	Водоснабжение; водоотведение, организация сбора и утилизации отходов, деятельность по ликвидации загрязнений	11,2

ОБЪЕМ ОТГРУЖЕННЫХ ТОВАРОВ ПО ОСНОВНЫМ ВИДАМ ОБРАБАТЫВАЮЩИХ ПРОИЗВОДСТВ ЯНВАРЬ-МАЙ 2022 г., МЛРД РУБЛЕЙ

