



ФЕДЕРАЛЬНАЯ СЛУЖБА
ГОСУДАРСТВЕННОЙ СТАТИСТИКИ

ПОКАЗАТЕЛИ ПРОМЫШЛЕННОГО ПРОИЗВОДСТВА ХАНТЫ-МАНСИЙСКОГО АВТОНОМНОГО ОКРУГА – ЮГРЫ



в январе-ноябре 2022 года



ФЕДЕРАЛЬНАЯ СЛУЖБА
ГОСУДАРСТВЕННОЙ СТАТИСТИКИ

ПОКАЗАТЕЛИ ПРОМЫШЛЕННОГО ПРОИЗВОДСТВА ХАНТЫ- МАНСКИЙСКОГО АВТОНОМНОГО ОКРУГА – ЮГРЫ

в январе-ноябре 2022 года

- 01 ИНДЕКС ПРОМЫШЛЕННОГО ПРОИЗВОДСТВА
- 02 ДОБЫЧА ПОЛЕЗНЫХ ИСКОПАЕМЫХ
- 03 ОБРАБАТЫВАЮЩИЕ ПРОИЗВОДСТВА
- 04 ОБЕСПЕЧЕНИЕ ЭЛЕКТРИЧЕСКОЙ ЭНЕРГИЕЙ, ГАЗОМ И ПАРОМ; КОНДИЦИОНИРОВАНИЕ ВОЗДУХА
- 05 ВОДОСНАБЖЕНИЕ; ВОДООТВЕДЕНИЕ, ОРГАНИЗАЦИЯ СБОРА И УТИЛИЗАЦИИ ОТХОДОВ, ДЕЯТЕЛЬНОСТЬ ПО ЛИКВИДАЦИИ ЗАГРЯЗНЕНИЙ
- 06 ПРОИЗВОДСТВО ОТДЕЛЬНЫХ ВИДОВ ПРОМЫШЛЕННОЙ ПРОДУКЦИИ
- 07 ОБЪЕМ ОТГРУЖЕННЫХ ТОВАРОВ СОБСТВЕННОГО ПРОИЗВОДСТВА, ВЫПОЛНЕННЫХ РАБОТ И УСЛУГ СОБСТВЕННЫМИ СИЛАМИ ОРГАНИЗАЦИЙ

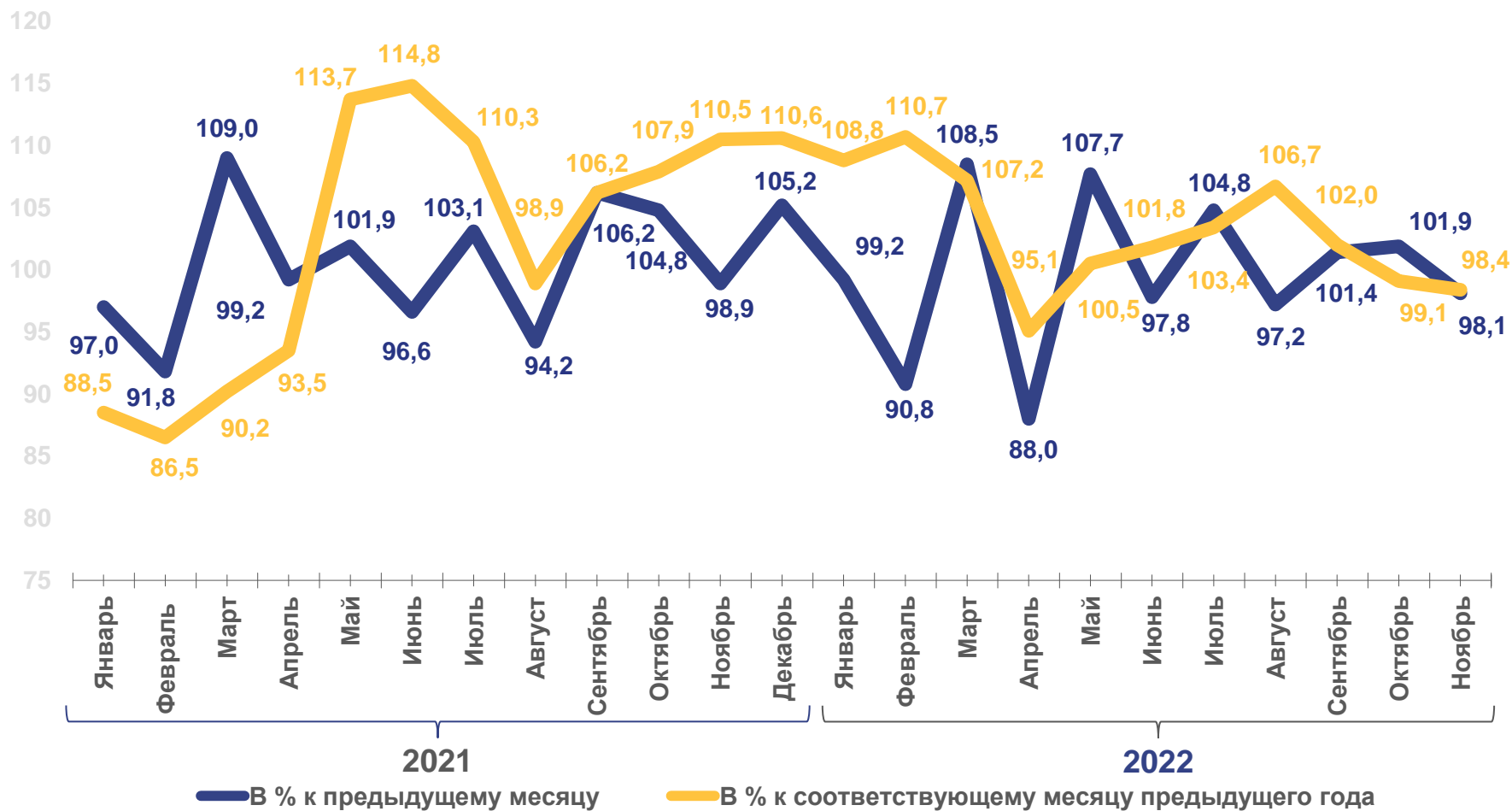




ИНДЕКС ПРОМЫШЛЕННОГО ПРОИЗВОДСТВА

ЯНВАРЬ-НОЯБРЬ 2022 г.
В % К ЯНВАРЮ-НОЯБРЮ 2021 г.

Индекс
промышленного
производства **103,0**



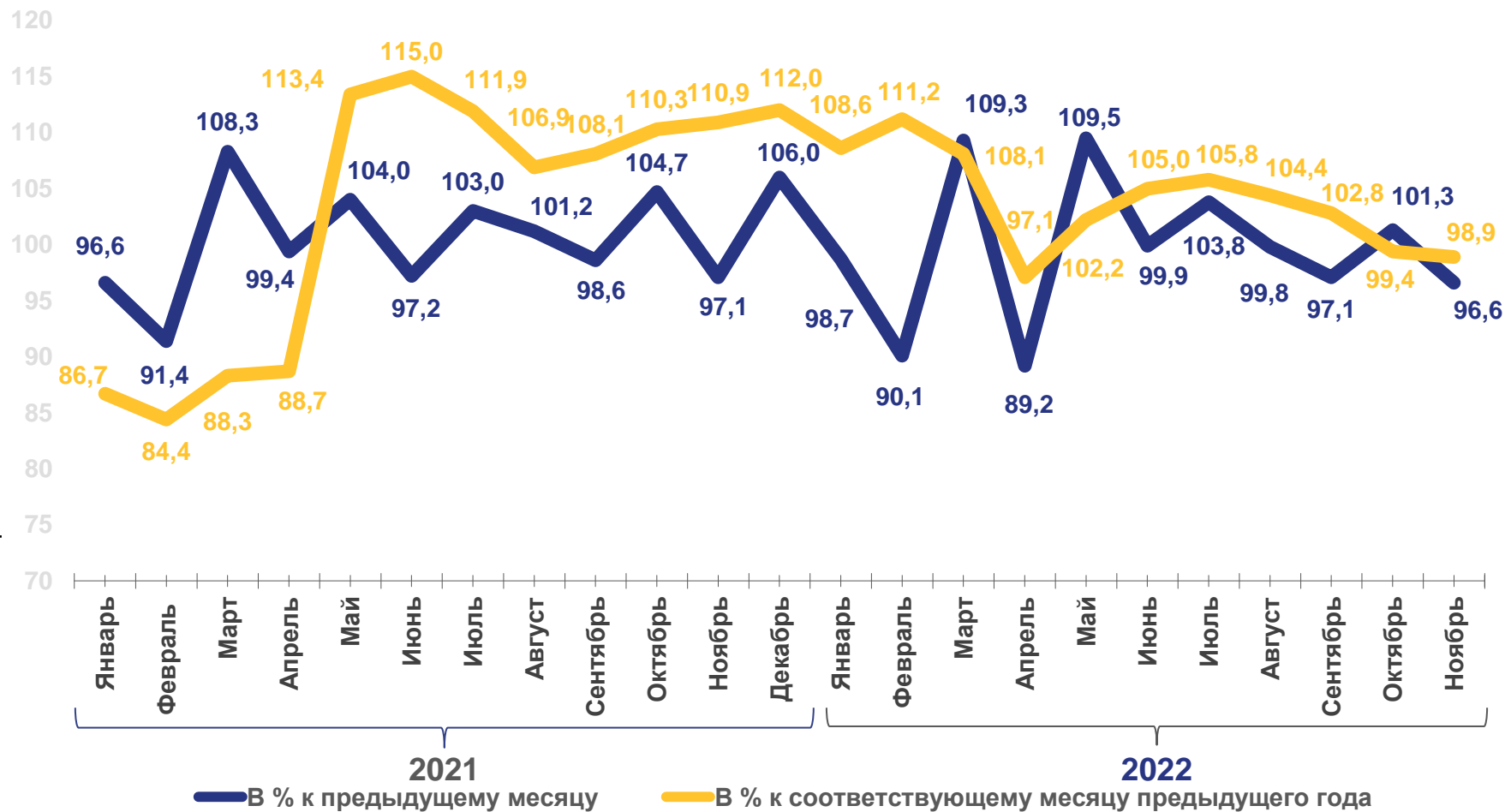


ИНДЕКС ПРОИЗВОДСТВА ПО ДОБЫЧЕ ПОЛЕЗНЫХ ИСКОПАЕМЫХ

ЯНВАРЬ-НОЯБРЬ 2022 г.
В % К ЯНВАРЮ-НОЯБРЮ 2021 г.

Добыча
полезных
ископаемых

103,9






ИНДЕКС ПРОИЗВОДСТВА ПО ДОБЫЧЕ ПОЛЕЗНЫХ ИСКОПАЕМЫХ


■ Ноябрь 2022г. в % к октябрю 2022г.

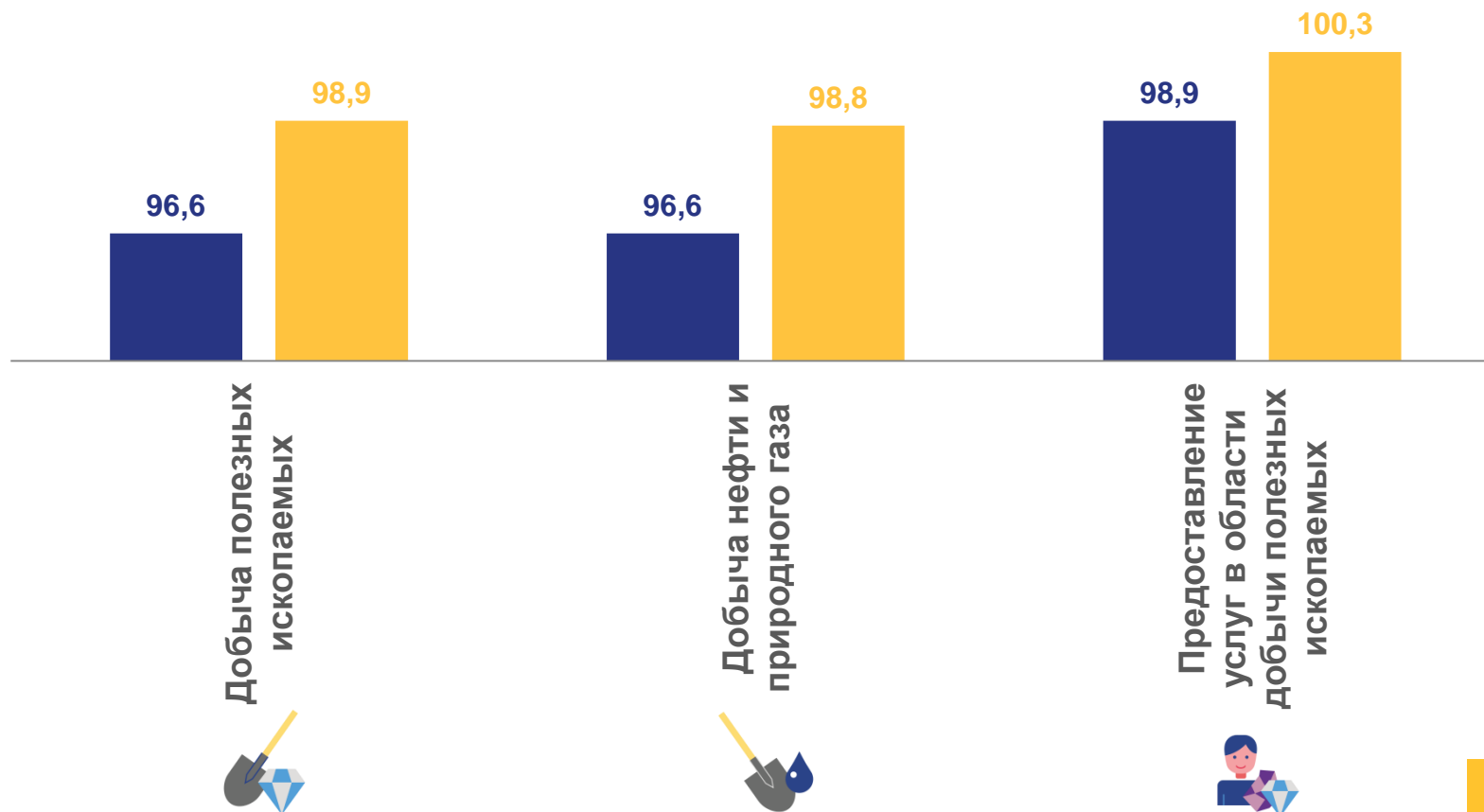
■ Ноябрь 2022г. в % к ноябрю 2021г.

ЯНВАРЬ-НОЯБРЬ 2022 г.
В % К ЯНВАРЮ-НОЯБРЮ 2021 г.

 Добыча
полезных
ископаемых **103,9**

 Добыча нефти и
природного газа **103,6**

 Предоставление
услуг в области
добычи полезных
ископаемых **106,8**



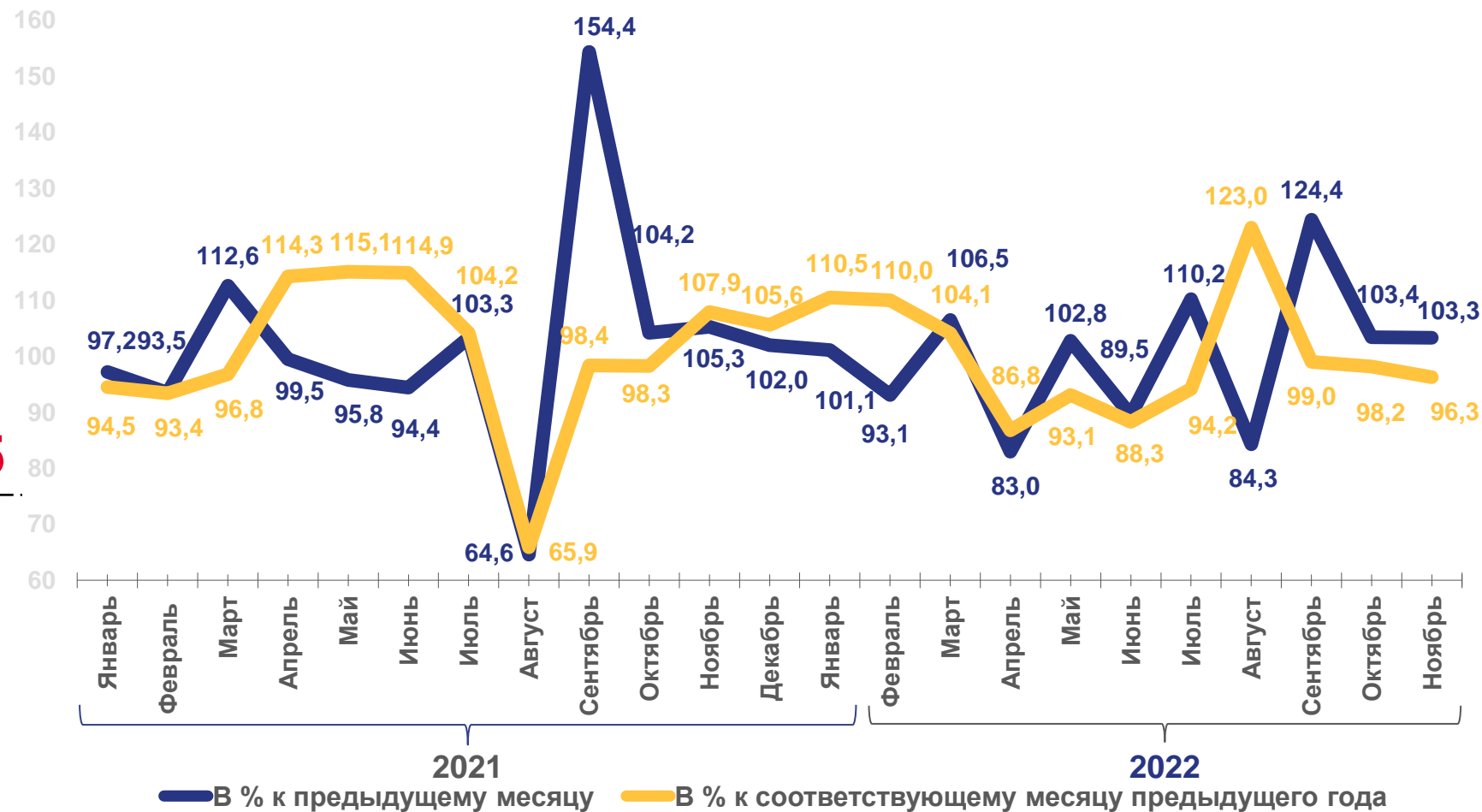


ИНДЕКС ПРОИЗВОДСТВА ПО ОБРАБАТЫВАЮЩИМ ПРОИЗВОДСТВАМ

ЯНВАРЬ-НОЯБРЬ 2022 г.
В % К ЯНВАРЮ-НОЯБРЮ 2021 г.

Обрабатывающие
производства

99,5





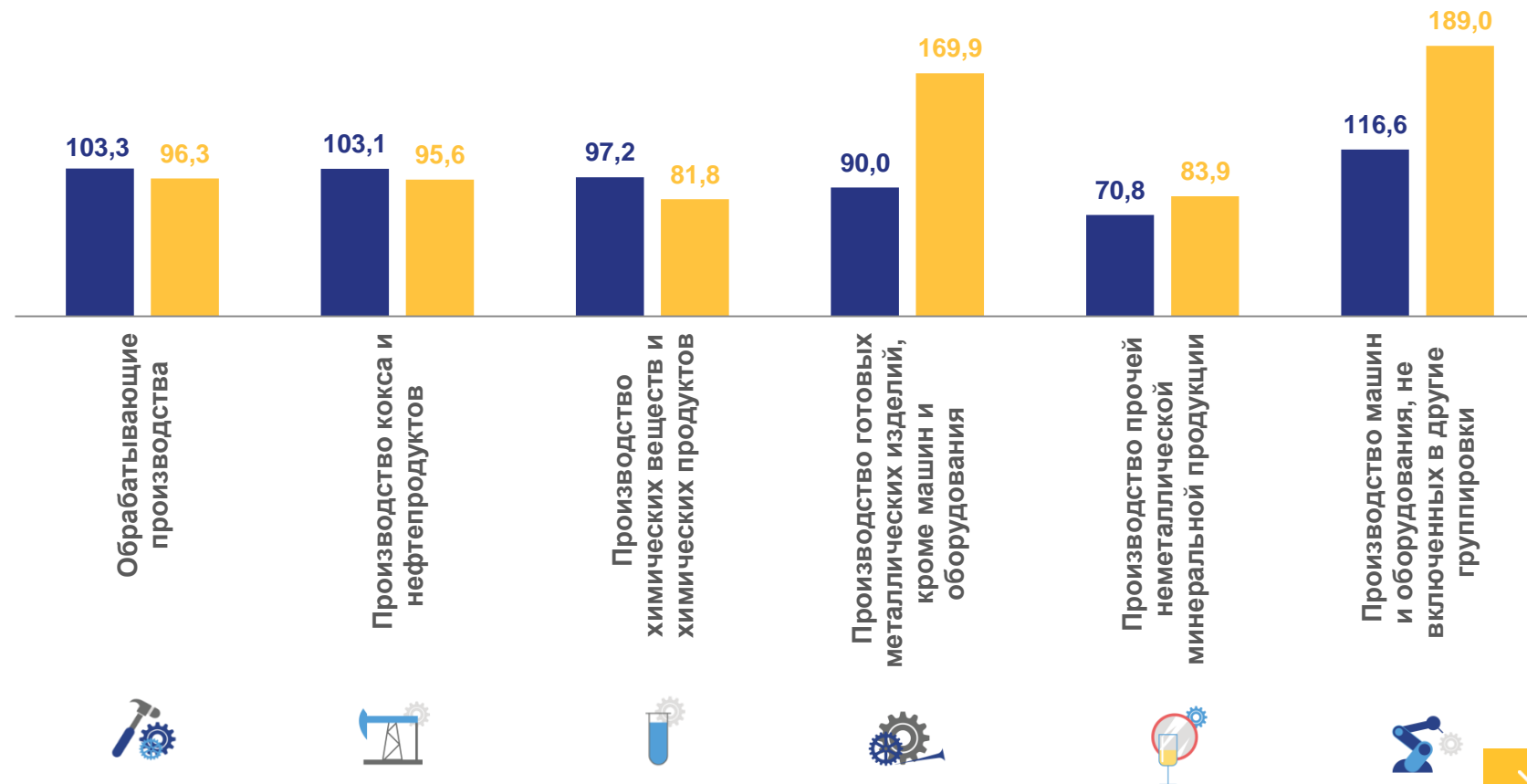
ИНДЕКСЫ ПРОИЗВОДСТВА ПО ОСНОВНЫМ ВИДАМ ОБРАБАТЫВАЮЩИХ ПРОИЗВОДСТВ


■ Ноябрь 2022г. в % к октябрю 2022г.

■ Ноябрь 2022г. в % к ноябрю 2021г.

ЯНВАРЬ-НОЯБРЬ 2022 г.
В % К ЯНВАРЮ-НОЯБРЮ 2021 г.

	Обрабатывающие производства	99,5
	Производство кокса и нефтепродуктов	99,2
	Производство химических веществ и химических продуктов	89,5
	Производство готовых металлических изделий, кроме машин и оборудования	165,9
	Производство прочей неметаллической минеральной продукции	86,2
	Производство машин и оборудования, не включенных в другие группировки	118,7



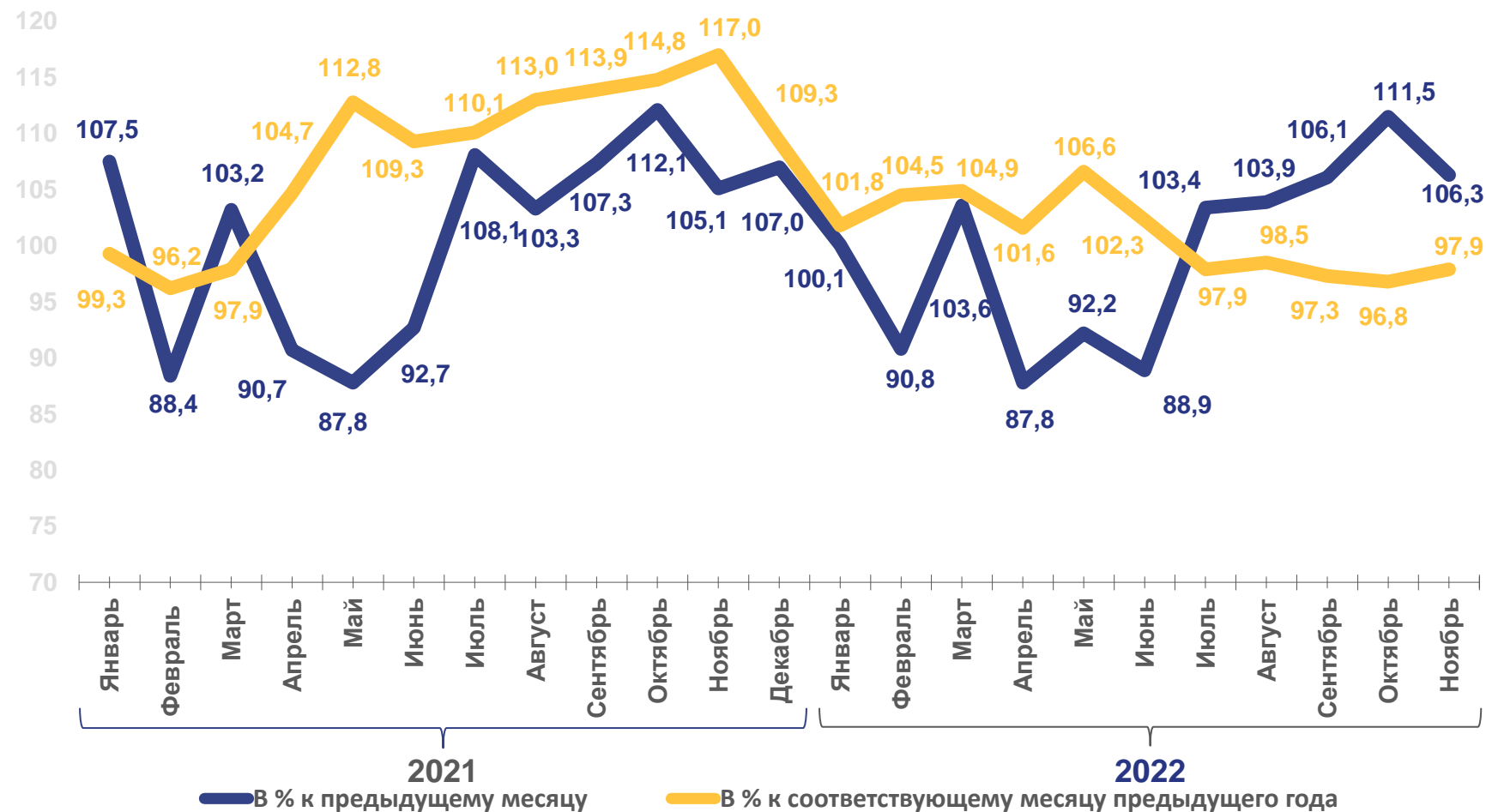


ИНДЕКС ПРОИЗВОДСТВА ПО ОБЕСПЕЧЕНИЮ ЭЛЕКТРИЧЕСКОЙ ЭНЕРГИЕЙ, ГАЗОМ И ПАРОМ; КОНДИЦИОНИРОВАНИЕ ВОЗДУХА

ЯНВАРЬ-НОЯБРЬ 2022 г.
В % К ЯНВАРЮ-НОЯБРЮ 2021 г.

Обеспечение электрической энергией, газом и паром; кондиционирование воздуха

100,9



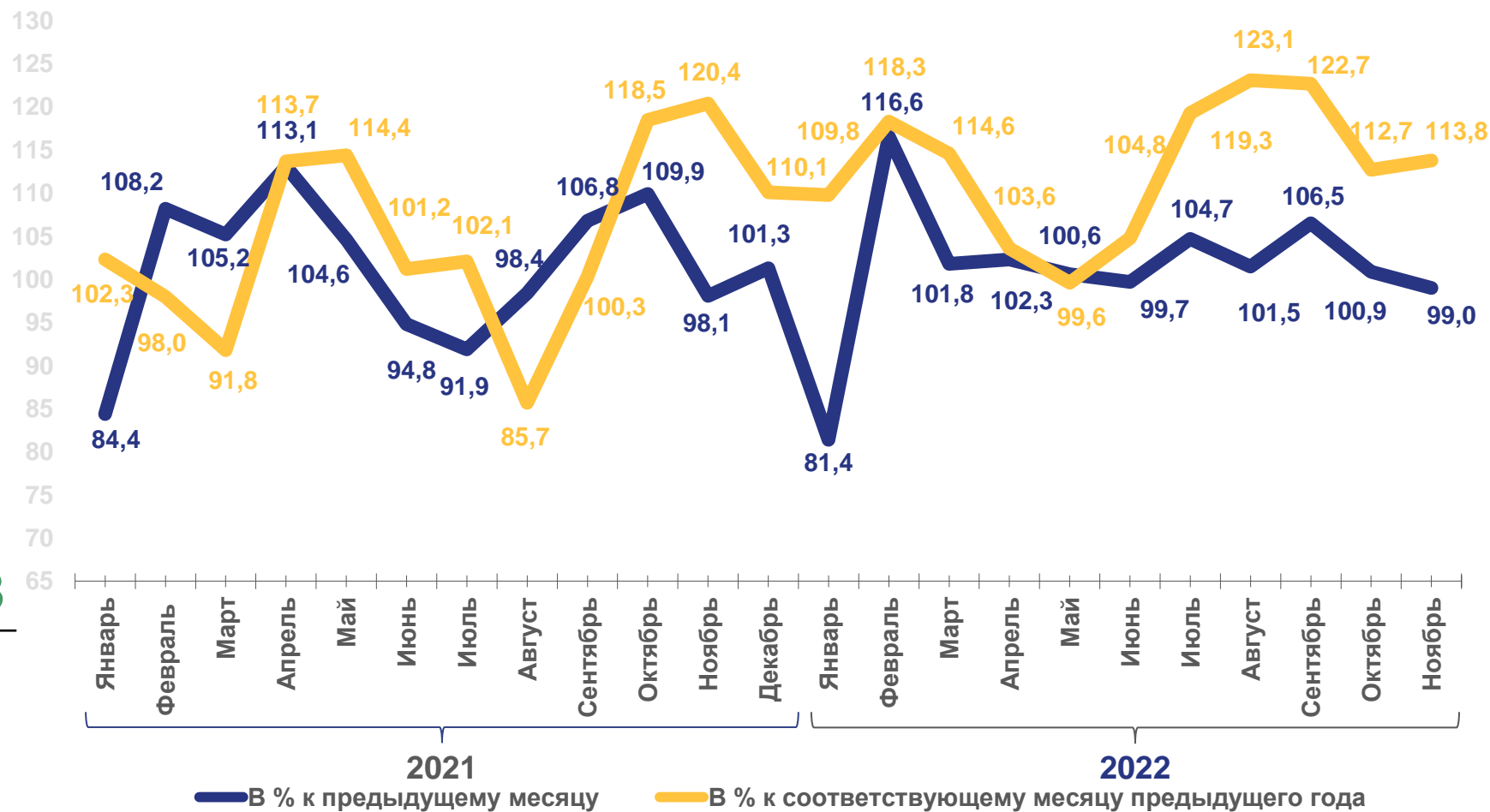


ИНДЕКС ПРОИЗВОДСТВА ПО ВОДОСНАБЖЕНИЮ; ВОДООТВЕДЕНИЮ, УТИЛИЗАЦИИ ОТХОДОВ

ЯНВАРЬ-НОЯБРЬ 2022 г.
В % К ЯНВАРЮ-НОЯБРЮ 2021 г.

Водоснабжение;
водоотведение,
организация
сбора
и утилизации
отходов,
деятельность
по ликвидации
загрязнений

112,8





ПРОИЗВОДСТВО ОТДЕЛЬНЫХ ВИДОВ ПРОМЫШЛЕННОЙ ПРОДУКЦИИ

ЯНВАРЬ-НОЯБРЬ 2022 г.

НАИМЕНОВАНИЕ ПРОДУКЦИИ





	ЯНВАРЬ- НОЯБРЬ 2022 г.	В % К СООТВЕТСТВУЮЩЕМУ ПЕРИОДУ ПРЕДЫДУЩЕГО ГОДА
Насосы центробежные подачи жидкостей прочие; насосы прочие, штук	4979	121,1
Топливо дизельное, тыс. тонн	1364,7	105,3
Газы нефтяные прочие, не включенные в другие группировки, тыс. тонн	2738,4	105,2
Нефть обезвоженная, обессоленная и стабилизированная, млн тонн	202,3	103,7
Электроэнергия, млн кВт ч	76912,3	102,6
Пропан и бутан сжиженные, тыс. тонн	2042,1	98,5
Изделия хлебобулочные недлительного хранения, тонн	63990,7	98,3
Газ природный и попутный, млн м ³	28409,5	97,3
Лесоматериалы, продольно распиленные или расколотые, разделенные на слои или лущеные, толщиной более 6 мм; деревянные железнодорожные или трамвайные шпалы непропитанные, тыс. м ³	317,7	95,7
Рыба переработанная и консервированная, ракообразные и моллюски, тонн	6474,3	95,5
Пар и горячая вода, тыс. Гкал	17227,6	92,0
Воды минеральные природные упакованные, воды питьевые упакованные, не содержащие сахара, подсластителей, ароматизаторов и других пищевых веществ, тыс. полул.	53926	91,4





ОБЪЕМ ОТГРУЖЕННЫХ ТОВАРОВ СОБСТВЕННОГО ПРОИЗВОДСТВА, ВЫПОЛНЕННЫХ РАБОТ И УСЛУГ СОБСТВЕННЫМИ СИЛАМИ ОРГАНИЗАЦИЙ

ЯНВАРЬ-НОЯБРЬ 2022 г., МЛРД РУБЛЕЙ

	Добыча полезных ископаемых	5041,8
	Обработывающие производства	932,1
	Обеспечение электрической энергией, газом и паром; кондиционирование воздуха	214,3
	Водоснабжение; водоотведение, организация сбора и утилизации отходов, деятельность по ликвидации загрязнений	27,7

ОБЪЕМ ОТГРУЖЕННЫХ ТОВАРОВ ПО ОСНОВНЫМ ВИДАМ ОБРАБАТЫВАЮЩИХ ПРОИЗВОДСТВ

ЯНВАРЬ-НОЯБРЬ 2022 г., МЛРД РУБЛЕЙ

