



ФЕДЕРАЛЬНАЯ СЛУЖБА
ГОСУДАРСТВЕННОЙ СТАТИСТИКИ

ПОКАЗАТЕЛИ ПРОМЫШЛЕННОГО ПРОИЗВОДСТВА ХАНТЫ-МАНСИЙСКОГО АВТОНОМНОГО ОКРУГА – ЮГРЫ



в январе-сентябре 2022 года



ФЕДЕРАЛЬНАЯ СЛУЖБА
ГОСУДАРСТВЕННОЙ СТАТИСТИКИ

ПОКАЗАТЕЛИ ПРОМЫШЛЕННОГО ПРОИЗВОДСТВА ХАНТЫ-МАНСИЙСКОГО АВТОНОМНОГО ОКРУГА – ЮГРЫ

в январе-сентябре 2022 года

- 01 ИНДЕКС ПРОМЫШЛЕННОГО ПРОИЗВОДСТВА
- 02 ДОБЫЧА ПОЛЕЗНЫХ ИСКОПАЕМЫХ
- 03 ОБРАБАТЫВАЮЩИЕ ПРОИЗВОДСТВА
- 04 ОБЕСПЕЧЕНИЕ ЭЛЕКТРИЧЕСКОЙ ЭНЕРГИЕЙ, ГАЗОМ И ПАРОМ; КОНДИЦИОНИРОВАНИЕ ВОЗДУХА
- 05 ВОДОСНАБЖЕНИЕ; ВОДООТВЕДЕНИЕ, ОРГАНИЗАЦИЯ СБОРА И УТИЛИЗАЦИИ ОТХОДОВ, ДЕЯТЕЛЬНОСТЬ ПО ЛИКВИДАЦИИ ЗАГРЯЗНЕНИЙ
- 06 ПРОИЗВОДСТВО ОТДЕЛЬНЫХ ВИДОВ ПРОМЫШЛЕННОЙ ПРОДУКЦИИ
- 07 ОБЪЕМ ОТГРУЖЕННЫХ ТОВАРОВ СОБСТВЕННОГО ПРОИЗВОДСТВА, ВЫПОЛНЕННЫХ РАБОТ И УСЛУГ СОБСТВЕННЫМИ СИЛАМИ ОРГАНИЗАЦИЙ

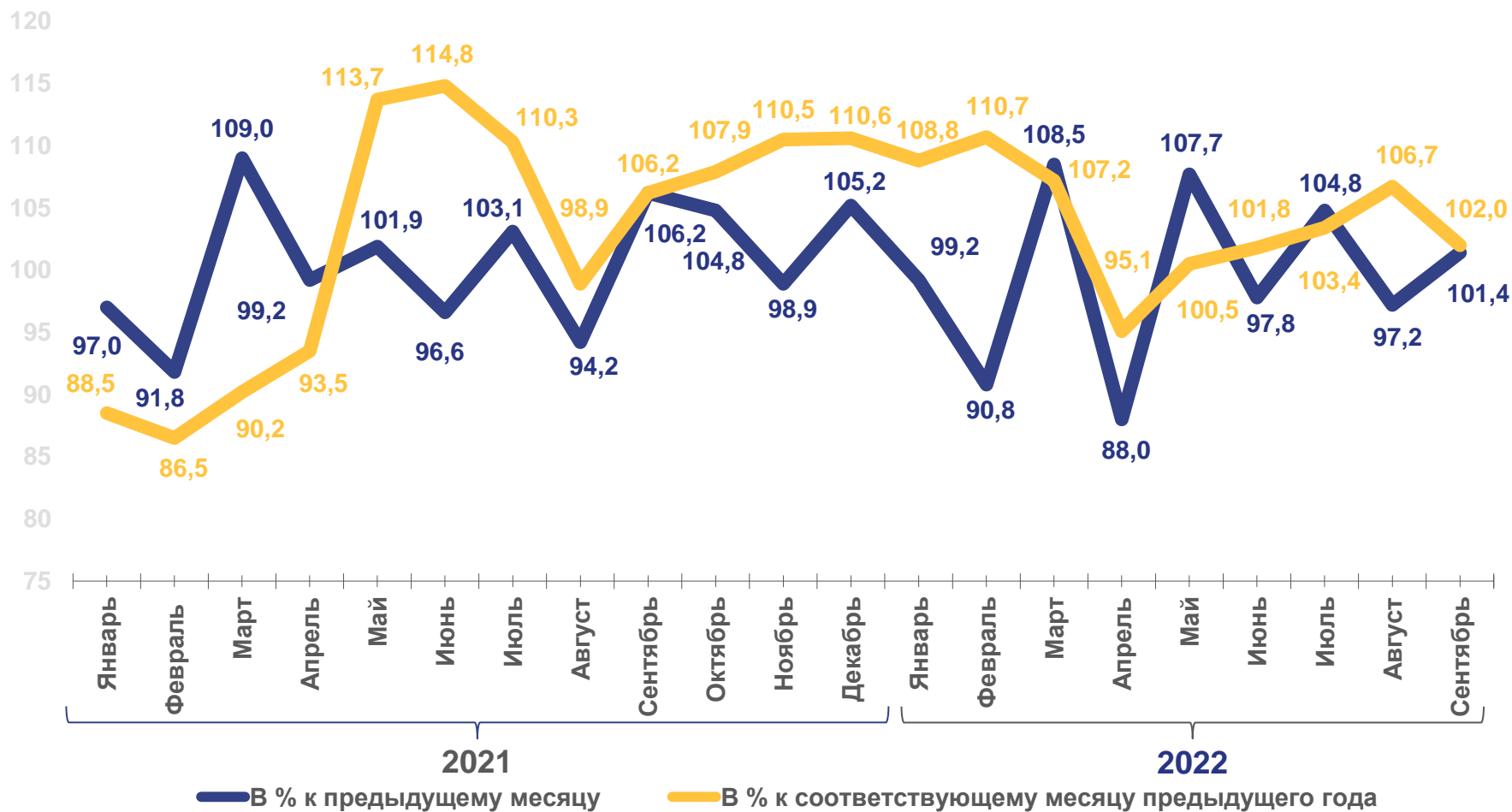




ИНДЕКС ПРОМЫШЛЕННОГО ПРОИЗВОДСТВА

ЯНВАРЬ-СЕНТЯБРЬ 2022 г.
В % К ЯНВАРЮ-СЕНТЯБРЮ 2021 г.

Индекс
промышленного
производства **104,0**



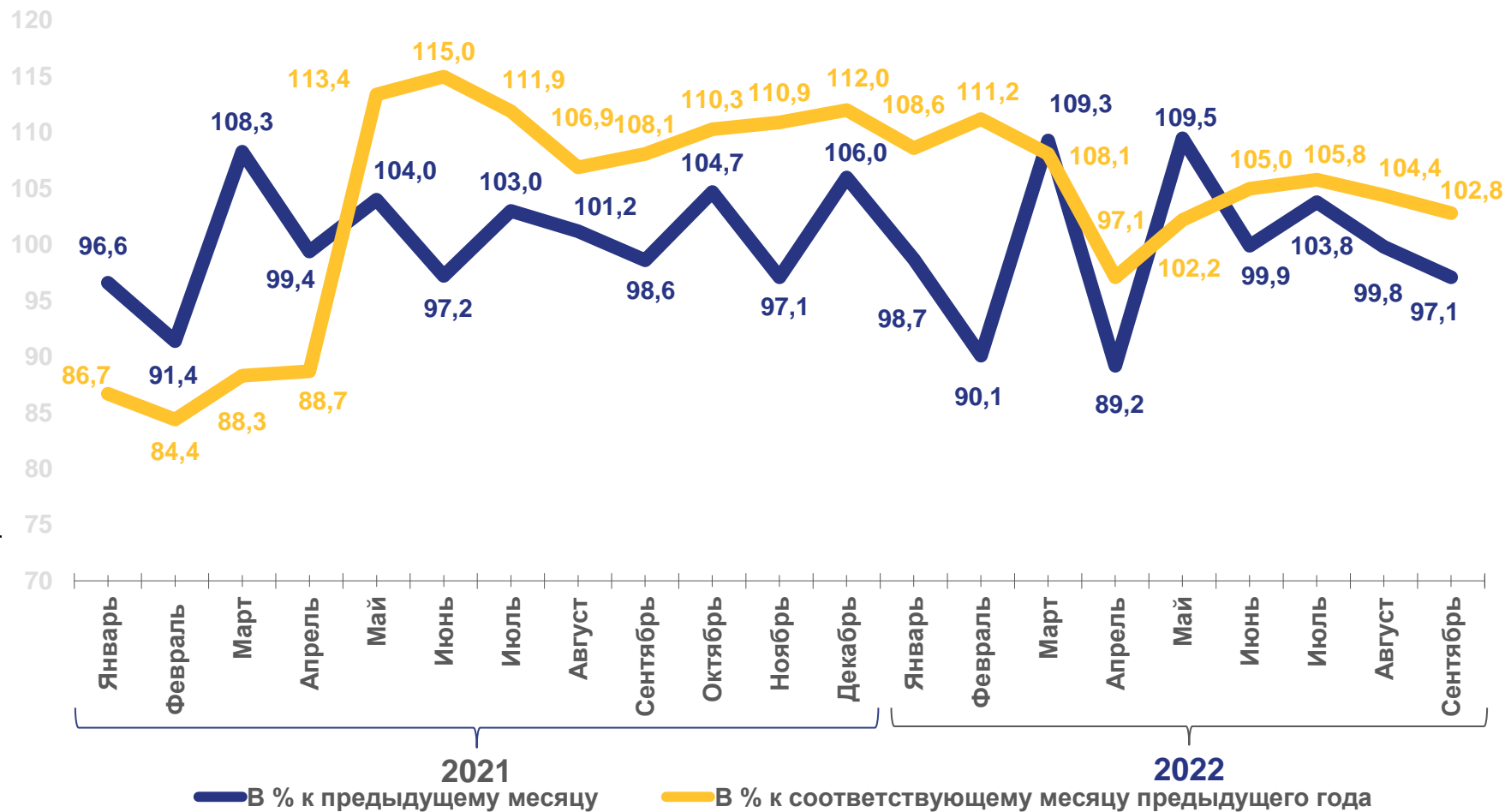


ИНДЕКС ПРОИЗВОДСТВА ПО ДОБЫЧЕ ПОЛЕЗНЫХ ИСКОПАЕМЫХ

ЯНВАРЬ-СЕНТЯБРЬ 2022 г.
В % К ЯНВАРЮ-СЕНТЯБРЮ 2021 г.

Добыча
полезных
ископаемых

105,0







ИНДЕКС ПРОИЗВОДСТВА ПО ДОБЫЧЕ ПОЛЕЗНЫХ ИСКОПАЕМЫХ

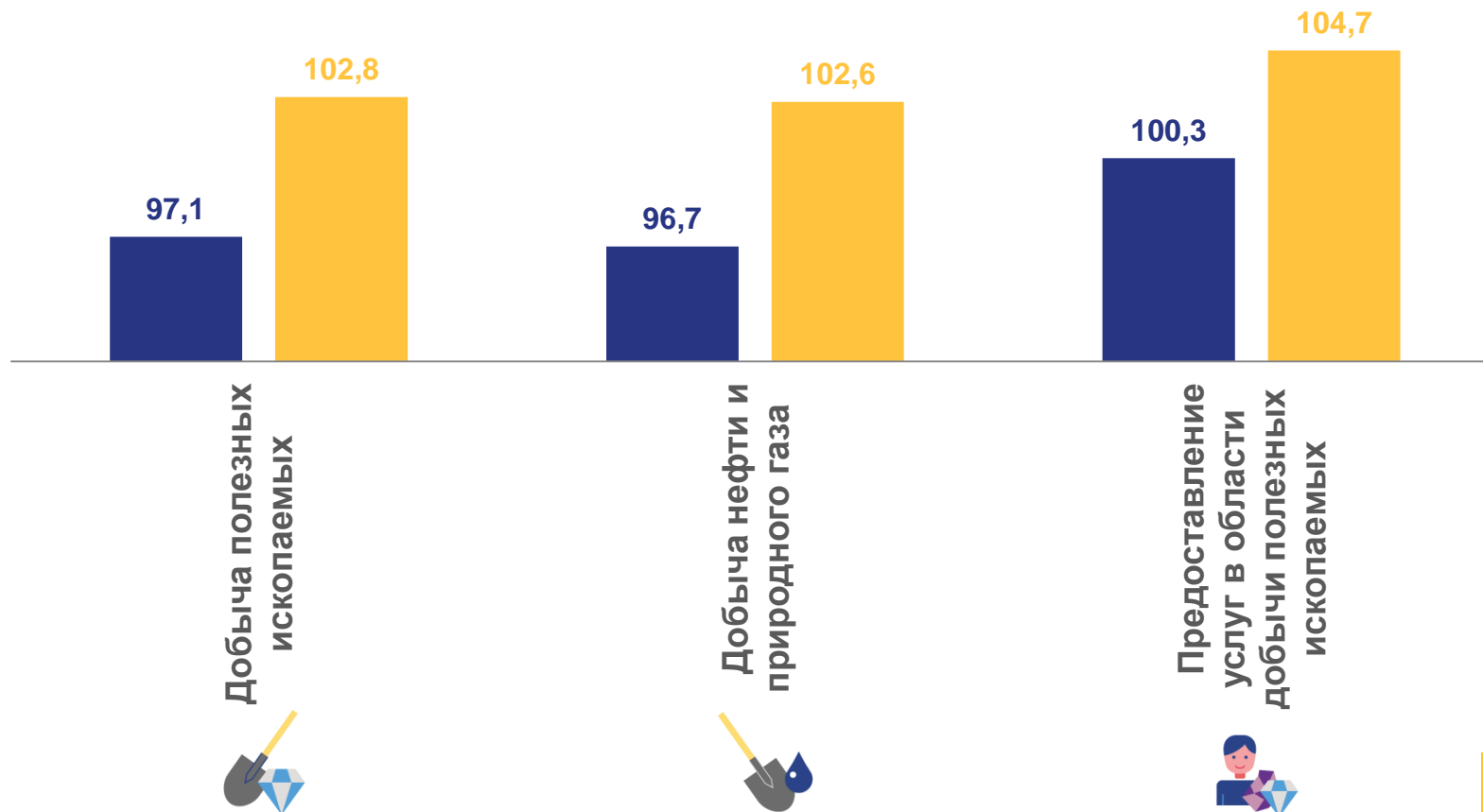
■ Сентябрь 2022г. в % к августу 2022г. ■ Сентябрь 2022г. в % к сентябрю 2021г.

ЯНВАРЬ-СЕНТЯБРЬ 2022 г.
В % К ЯНВАРЮ-СЕНТЯБРЮ 2021 г.

 Добыча
полезных
ископаемых **105,0**

 Добыча нефти и
природного газа **104,8**

 Предоставление
услуг в области
добычи полезных
ископаемых **108,1**



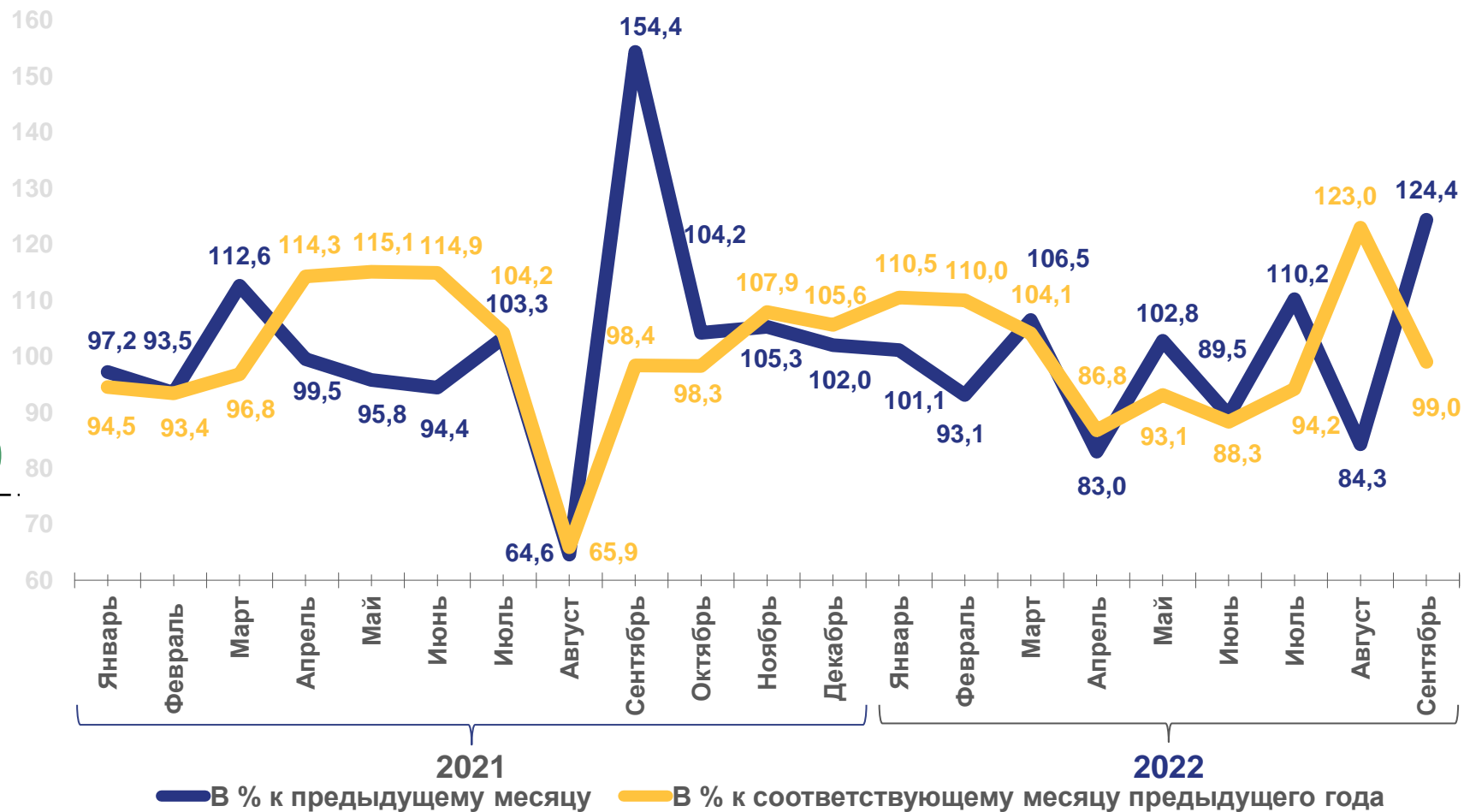


ИНДЕКС ПРОИЗВОДСТВА ПО ОБРАБАТЫВАЮЩИМ ПРОИЗВОДСТВАМ

ЯНВАРЬ-СЕНТЯБРЬ 2022 г.
В % К ЯНВАРЮ-СЕНТЯБРЮ 2021 г.

Обрабатывающие
производства

100,0





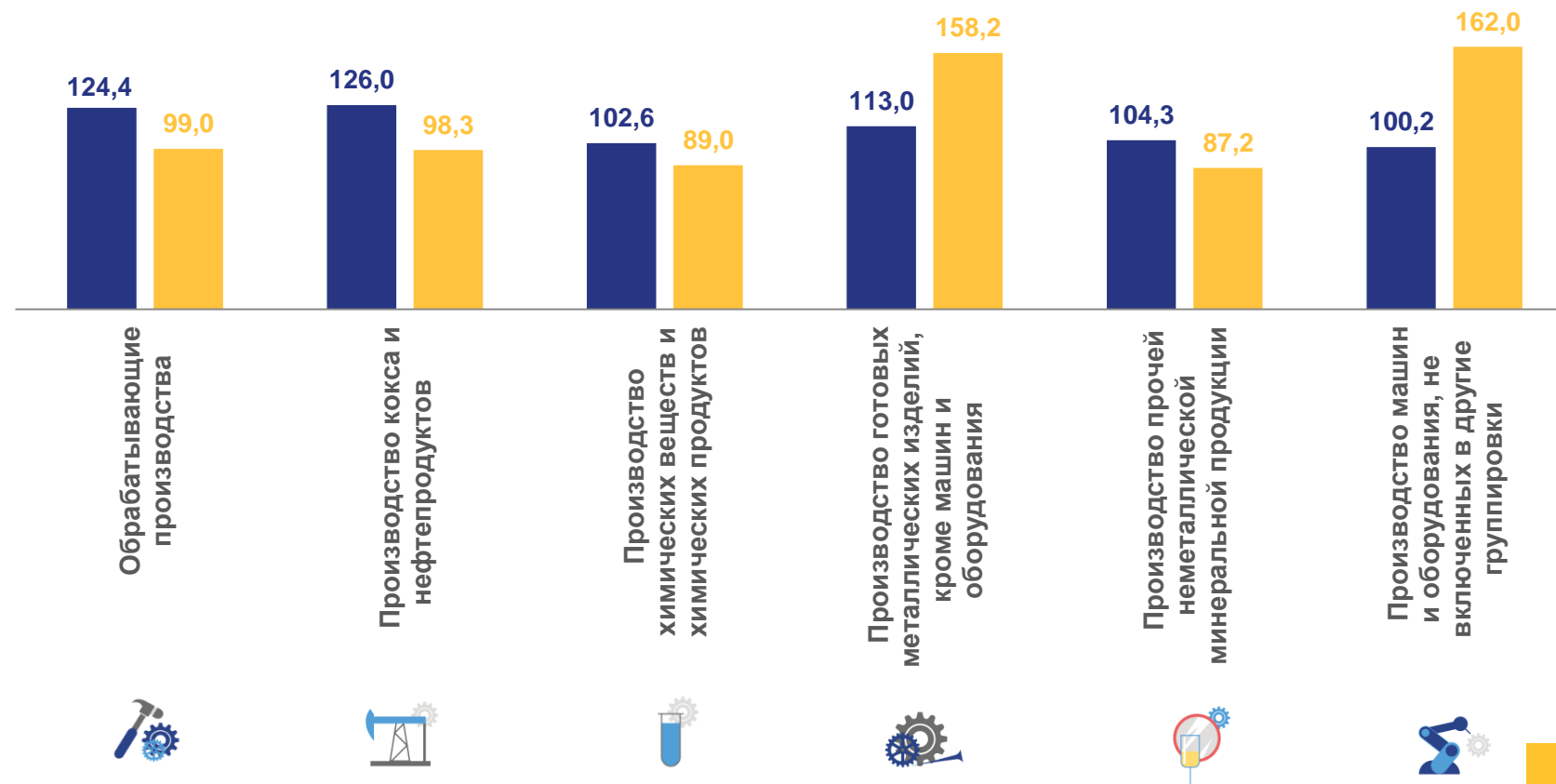
ИНДЕКСЫ ПРОИЗВОДСТВА ПО ОСНОВНЫМ ВИДАМ ОБРАБАТЫВАЮЩИХ ПРОИЗВОДСТВ


■ Сентябрь 2022г. в % к августу 2022г.

■ Сентябрь 2022г. в % к сентябрю 2021г.

ЯНВАРЬ-СЕНТЯБРЬ 2022 г.
В % К ЯНВАРЮ-СЕНТЯБРЮ 2021 г.

	Обрабатывающие производства	100,0
	Производство кокса и нефтепродуктов	99,8
	Производство химических веществ и химических продуктов	91,7
	Производство готовых металлических изделий, кроме машин и оборудования	162,2
	Производство прочей неметаллической минеральной продукции	86,5
	Производство машин и оборудования, не включенных в другие группировки	111,7



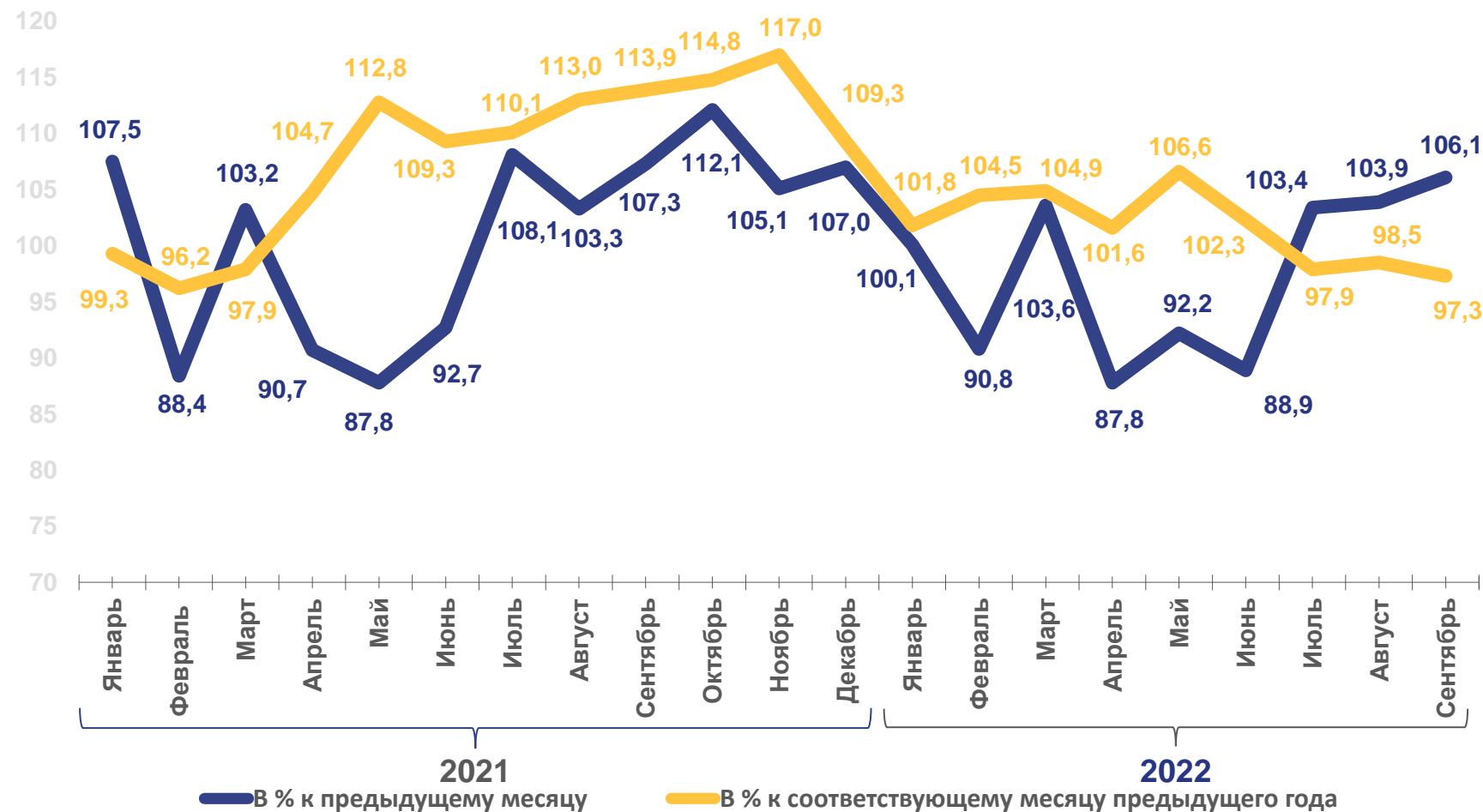


ИНДЕКС ПРОИЗВОДСТВА ПО ОБЕСПЕЧЕНИЮ ЭЛЕКТРИЧЕСКОЙ ЭНЕРГИЕЙ, ГАЗОМ И ПАРОМ; КОНДИЦИОНИРОВАНИЕ ВОЗДУХА

ЯНВАРЬ-СЕНТЯБРЬ 2022 г.
В % К ЯНВАРЮ-СЕНТЯБРЮ 2021 г.

Обеспечение
электрической
энергией, газом
и паром;
кондициониро-
вание воздуха

101,8



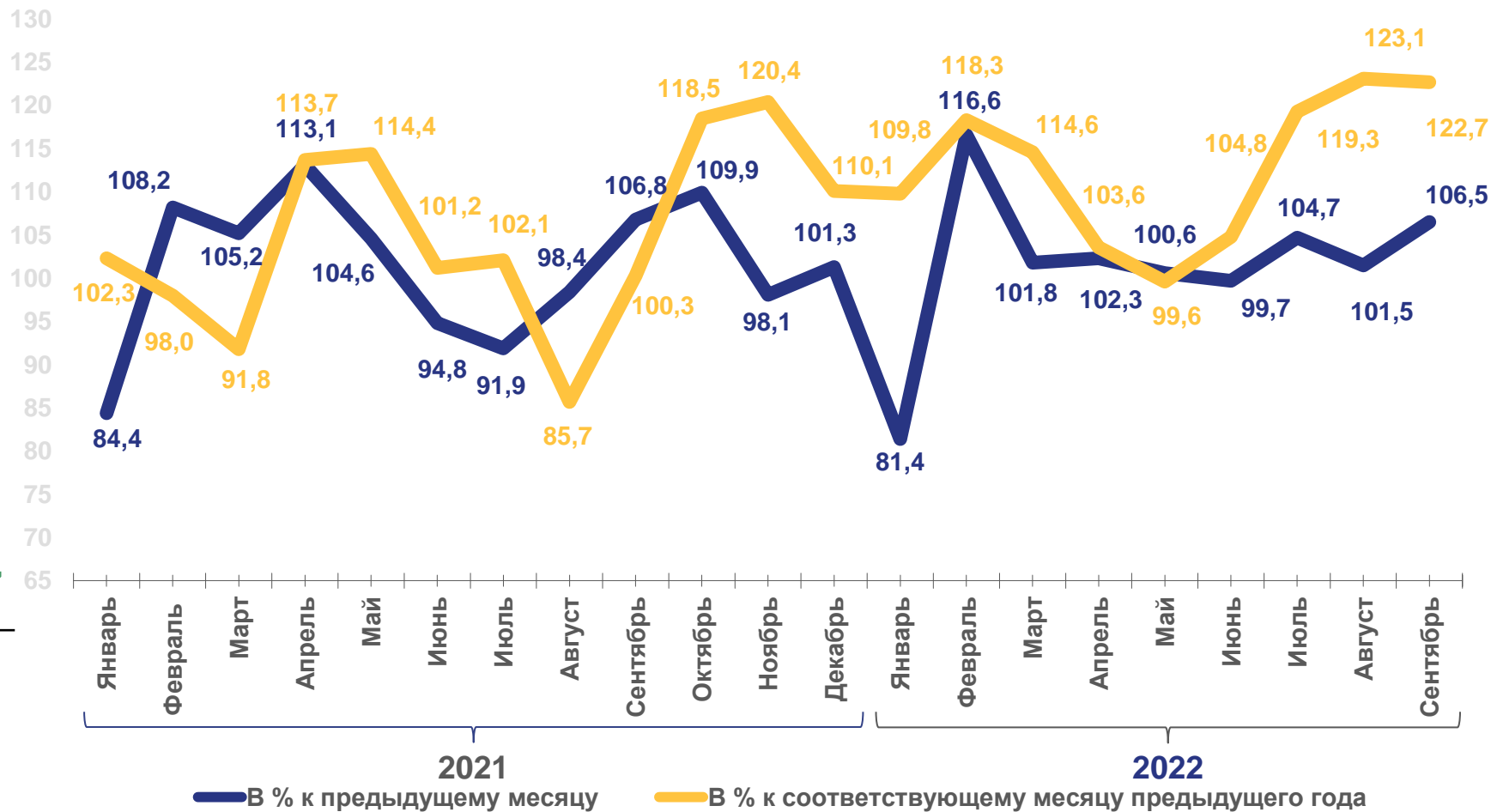


ИНДЕКС ПРОИЗВОДСТВА ПО ВОДОСНАБЖЕНИЮ; ВОДООТВЕДЕНИЮ, УТИЛИЗАЦИИ ОТХОДОВ

ЯНВАРЬ-СЕНТЯБРЬ 2022 г.
В % К ЯНВАРЮ-СЕНТЯБРЮ 2021 г.

Водоснабжение;
водоотведение,
организация
сбора
и утилизации
отходов,
деятельность
по ликвидации
загрязнений

112,7

















ПРОИЗВОДСТВО ОТДЕЛЬНЫХ ВИДОВ ПРОМЫШЛЕННОЙ ПРОДУКЦИИ

ЯНВАРЬ-СЕНТЯБРЬ 2022 г.

НАИМЕНОВАНИЕ ПРОДУКЦИИ

	ЯНВАРЬ- СЕНТЯБРЬ 2022 г.	В % К СООТВЕТСТВУЮЩЕМУ ПЕРИОДУ ПРЕДЫДУЩЕГО ГОДА
 Насосы центробежные подачи жидкостей прочие; насосы прочие, штук	3809	115,9
 Топливо дизельное, тыс. тонн	1105,7	106,0
 Нефть обезвоженная, обессоленная и стабилизированная, млн тонн	165,4	104,8
 Электроэнергия, млн кВт ч	62323,3	103,8
 Газы нефтяные прочие, не включенные в другие группировки, тыс. тонн	2145,5	102,2
 Пропан и бутан сжиженные, тыс. тонн	1667,0	100,4
 Лесоматериалы, продольно распиленные или расколотые, разделенные на слои или луценые, толщиной более 6 мм; деревянные железнодорожные или трамвайные шпалы непропитанные, тыс. м ³	264,8	98,7
 Газ природный и попутный, млн м ³	23210,8	97,9
 Изделия хлебобулочные недлительного хранения, тонн	52073,5	97,9
 Рыба переработанная и консервированная, ракообразные и моллюски, тонн	5234,7	92,7
 Пар и горячая вода, тыс. Гкал	13018,7	89,8
 Воды минеральные природные упакованные, воды питьевые упакованные, не содержащие сахара, подсластителей, ароматизаторов и других пищевых веществ, тыс. полул.	44342	88,9





ОБЪЕМ ОТГРУЖЕННЫХ ТОВАРОВ СОБСТВЕННОГО ПРОИЗВОДСТВА, ВЫПОЛНЕННЫХ РАБОТ И УСЛУГ СОБСТВЕННЫМИ СИЛАМИ ОРГАНИЗАЦИЙ

ЯНВАРЬ-СЕНТЯБРЬ 2022 г., МЛРД РУБЛЕЙ



Добыча полезных ископаемых

4273,1



Обработывающие производства

788,9



Обеспечение электрической энергией, газом и паром; кондиционирование воздуха

169,9



Водоснабжение; водоотведение, организация сбора и утилизации отходов, деятельность по ликвидации загрязнений

21,9

ОБЪЕМ ОТГРУЖЕННЫХ ТОВАРОВ ПО ОСНОВНЫМ ВИДАМ ОБРАБАТЫВАЮЩИХ ПРОИЗВОДСТВ

ЯНВАРЬ-СЕНТЯБРЬ 2022 г., МЛРД РУБЛЕЙ

