



ФЕДЕРАЛЬНАЯ СЛУЖБА
ГОСУДАРСТВЕННОЙ СТАТИСТИКИ

ПОКАЗАТЕЛИ ПРОМЫШЛЕННОГО ПРОИЗВОДСТВА ХАНТЫ-МАНСИЙСКОГО АВТОНОМНОГО ОКРУГА – ЮГРЫ



в январе-феврале 2022 года



ФЕДЕРАЛЬНАЯ СЛУЖБА
ГОСУДАРСТВЕННОЙ СТАТИСТИКИ

ПОКАЗАТЕЛИ ПРОМЫШЛЕННОГО ПРОИЗВОДСТВА ХАНТЫ- МАНСКИЙСКОГО АВТОНОМНОГО ОКРУГА – ЮГРЫ

в январе-феврале 2022 года

- 01 ИНДЕКС ПРОМЫШЛЕННОГО ПРОИЗВОДСТВА
- 02 ДОБЫЧА ПОЛЕЗНЫХ ИСКОПАЕМЫХ
- 03 ОБРАБАТЫВАЮЩИЕ ПРОИЗВОДСТВА
- 04 ОБЕСПЕЧЕНИЕ ЭЛЕКТРИЧЕСКОЙ ЭНЕРГИЕЙ, ГАЗОМ И ПАРОМ; КОНДИЦИОНИРОВАНИЕ ВОЗДУХА
- 05 ВОДОСНАБЖЕНИЕ; ВОДООТВЕДЕНИЕ, ОРГАНИЗАЦИЯ СБОРА И УТИЛИЗАЦИИ ОТХОДОВ, ДЕЯТЕЛЬНОСТЬ ПО ЛИКВИДАЦИИ ЗАГРЯЗНЕНИЙ
- 06 ПРОИЗВОДСТВО ОТДЕЛЬНЫХ ВИДОВ ПРОМЫШЛЕННОЙ ПРОДУКЦИИ
- 07 ОБЪЕМ ОТГРУЖЕННЫХ ТОВАРОВ СОБСТВЕННОГО ПРОИЗВОДСТВА, ВЫПОЛНЕННЫХ РАБОТ И УСЛУГ СОБСТВЕННЫМИ СИЛАМИ ОРГАНИЗАЦИЙ

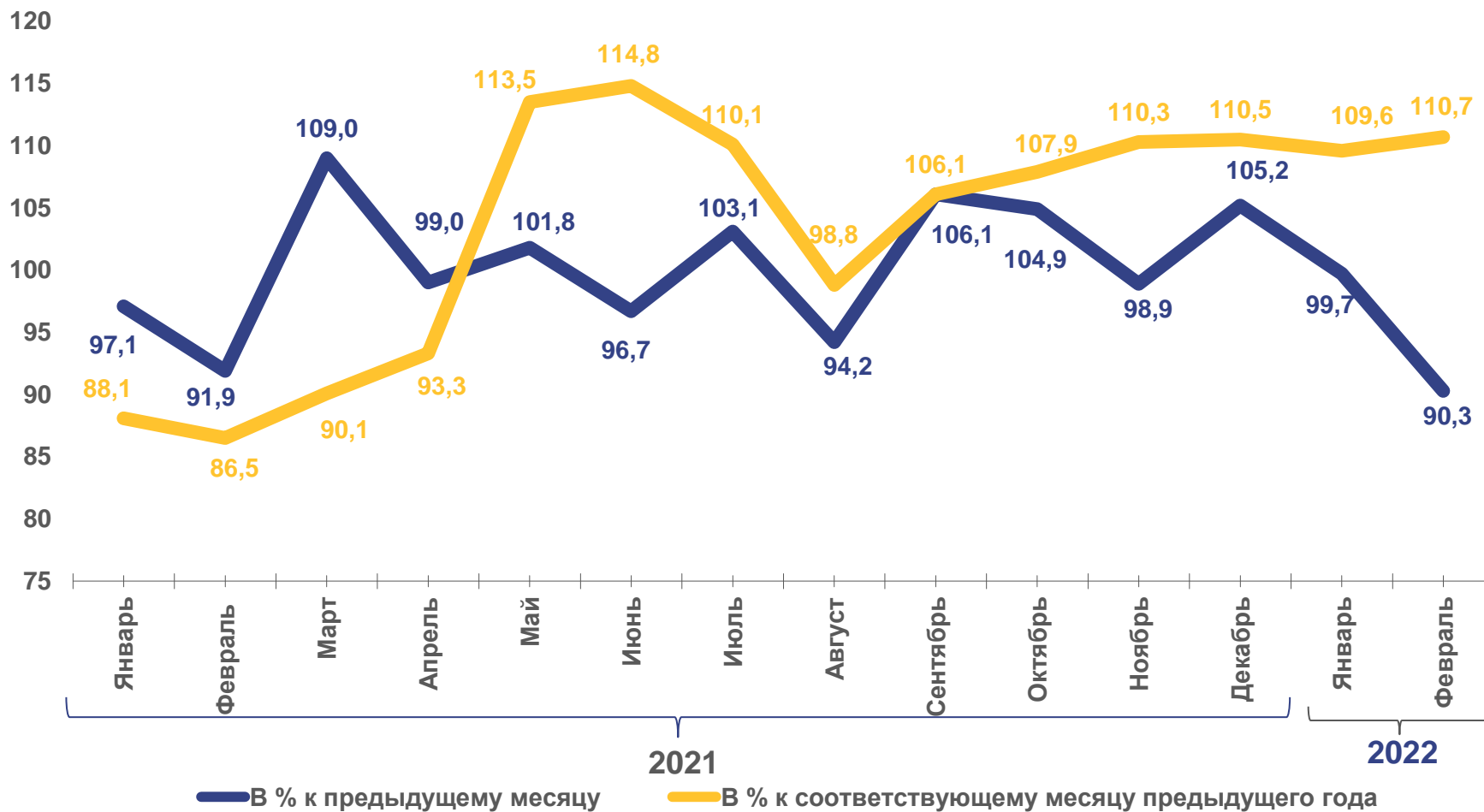




ИНДЕКС ПРОМЫШЛЕННОГО ПРОИЗВОДСТВА

ЯНВАРЬ-ФЕВРАЛЬ 2022 г. в %
К ЯНВАРЮ-ФЕВРАЛЮ 2021 г.

Индекс
промышленного
производства **110,3**



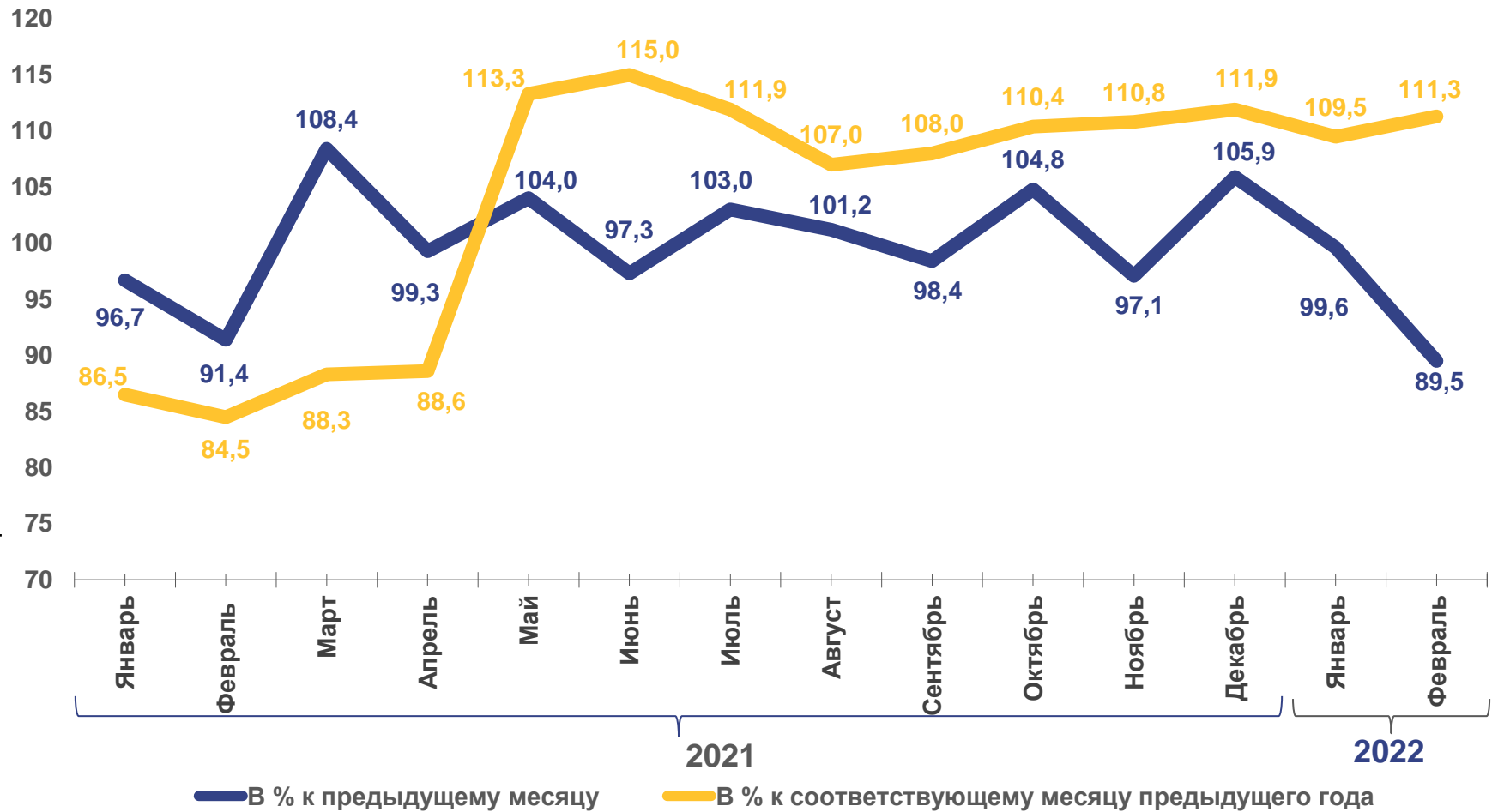


ИНДЕКС ПРОИЗВОДСТВА ПО ДОБЫЧЕ ПОЛЕЗНЫХ ИСКОПАЕМЫХ

ЯНВАРЬ-ФЕВРАЛЬ 2022 г. в %
К ЯНВАРЮ-ФЕВРАЛЮ 2021 г.

Добыча
полезных
ископаемых

110,6





ИНДЕКСЫ ПРОИЗВОДСТВА ПО ДОБЫЧЕ ПОЛЕЗНЫХ ИСКОПАЕМЫХ

ЯНВАРЬ-ФЕВРАЛЬ 2022 г. в %
К ЯНВАРЮ-ФЕВРАЛЮ 2021 г.

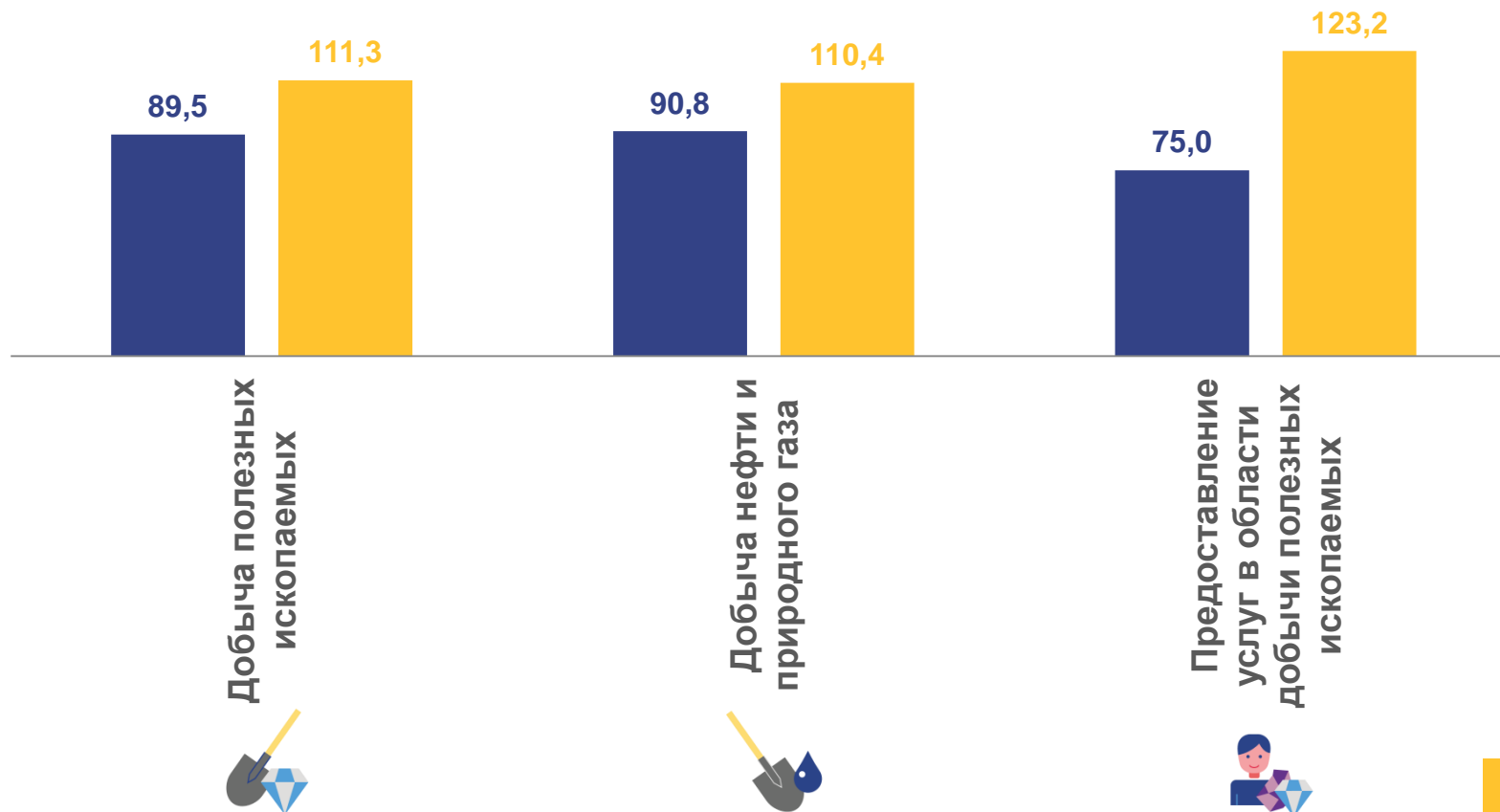
Добыча
полезных
ископаемых **110,6**

Добыча нефти и
природного газа **110,1**

Предоставление
услуг в области
добычи полезных
ископаемых **116,5**

■ Февраль 2022г. в % к январю 2022г.

■ Февраль 2022г. в % к февралю 2021г.



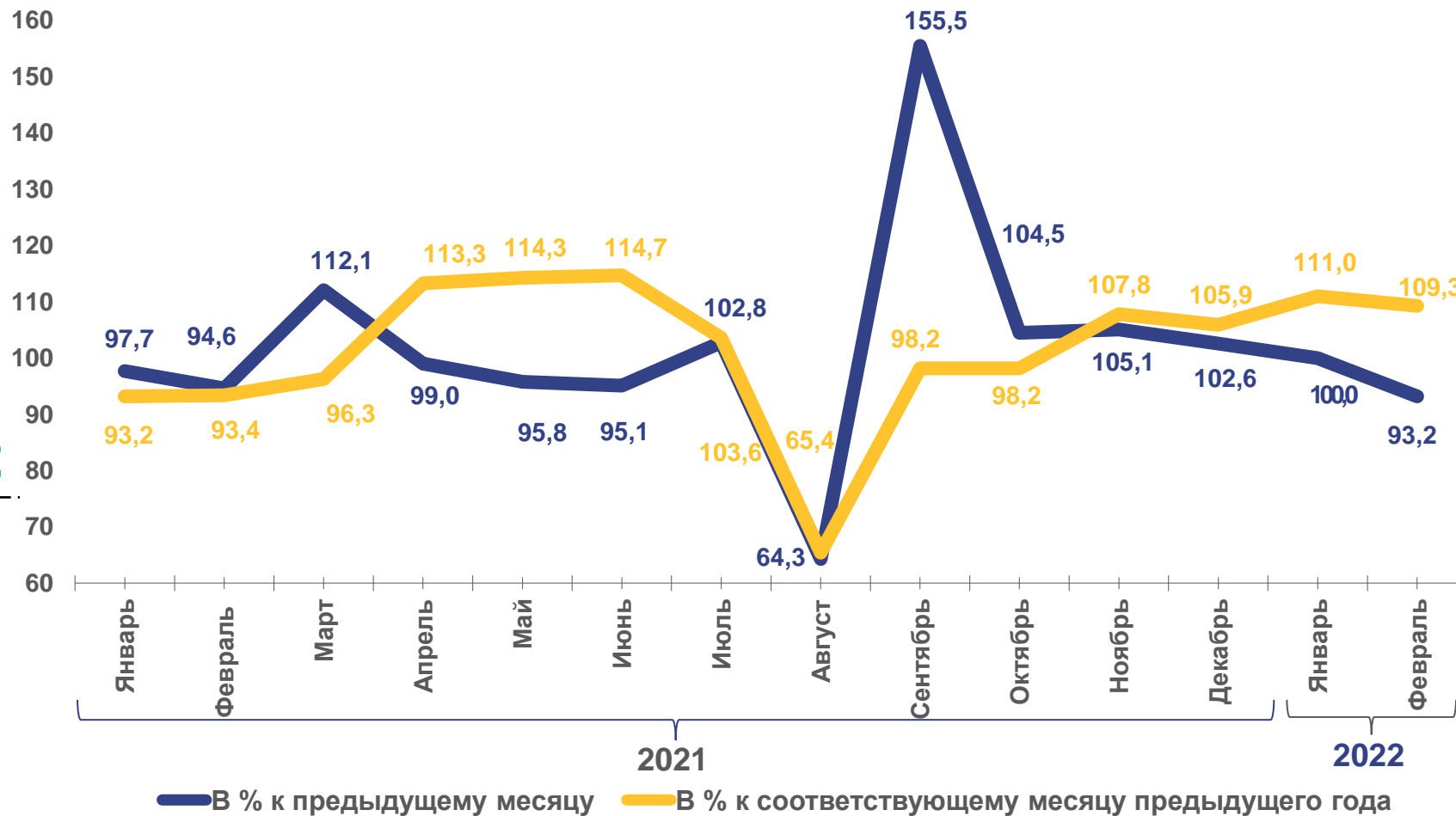


ИНДЕКС ПРОИЗВОДСТВА ПО ОБРАБАТЫВАЮЩИМ ПРОИЗВОДСТВАМ

ЯНВАРЬ-ФЕВРАЛЬ 2022 г. в %
к ЯНВАРЮ-ФЕВРАЛЮ 2021 г.

Обрабатывающие
производства

110,2





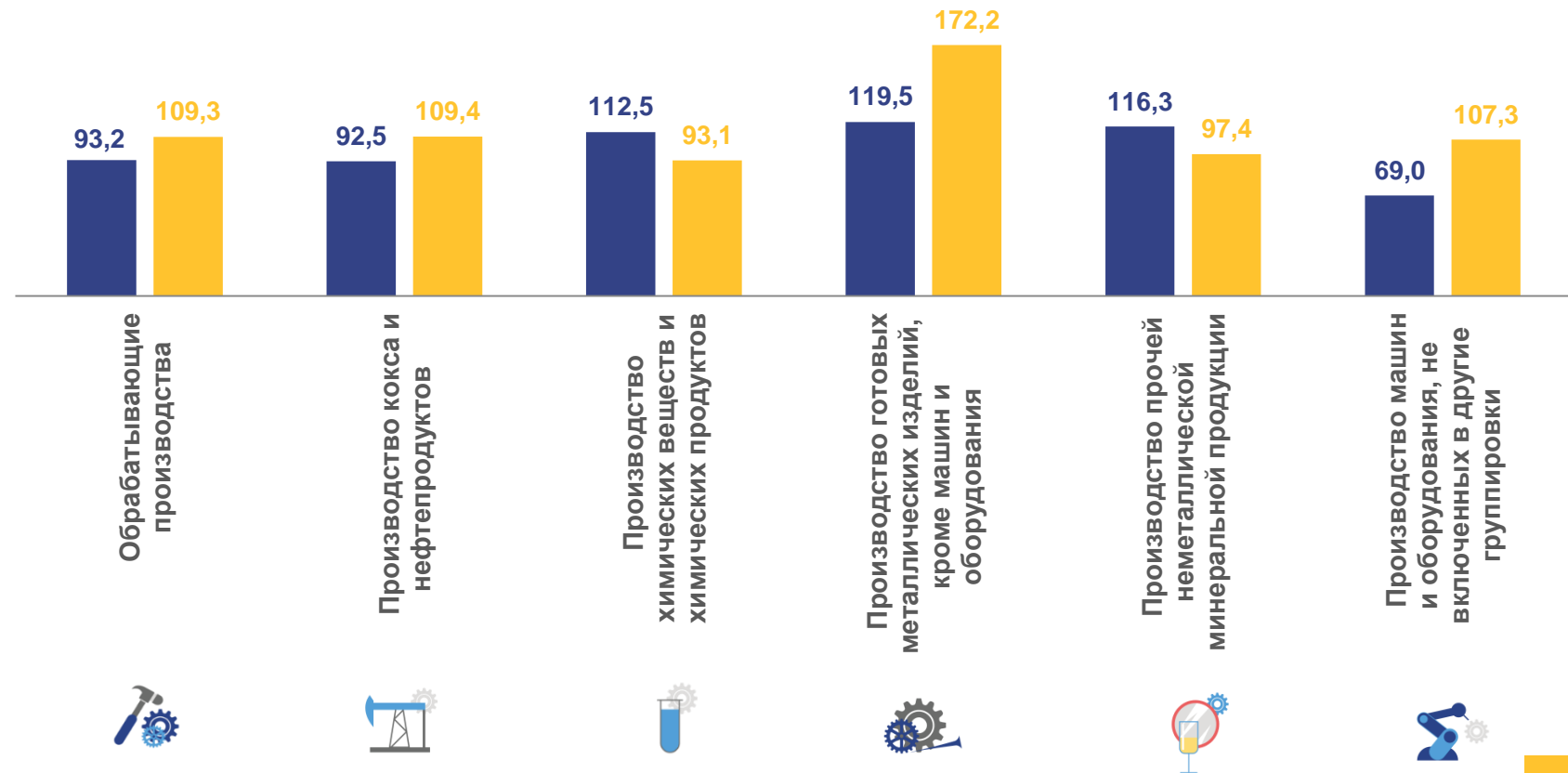
ИНДЕКСЫ ПРОИЗВОДСТВА ПО ОСНОВНЫМ ВИДАМ ОБРАБАТЫВАЮЩИХ ПРОИЗВОДСТВ

■ Февраль 2022г. в % к январю 2022г.

■ Февраль 2022г. в % к февралю 2021г.

ЯНВАРЬ-ФЕВРАЛЬ 2022 г. в %
К ЯНВАРЮ-ФЕВРАЛЮ 2021 г.

	Обрабатывающие производства	110,2
	Производство кокса и нефтепродуктов	110,4
	Производство химических веществ и химических продуктов	88,3
	Производство готовых металлических изделий, кроме машин и оборудования	165,8
	Производство прочей неметаллической минеральной продукции	107,3
	Производство машин и оборудования, не включенных в другие группировки	110,0



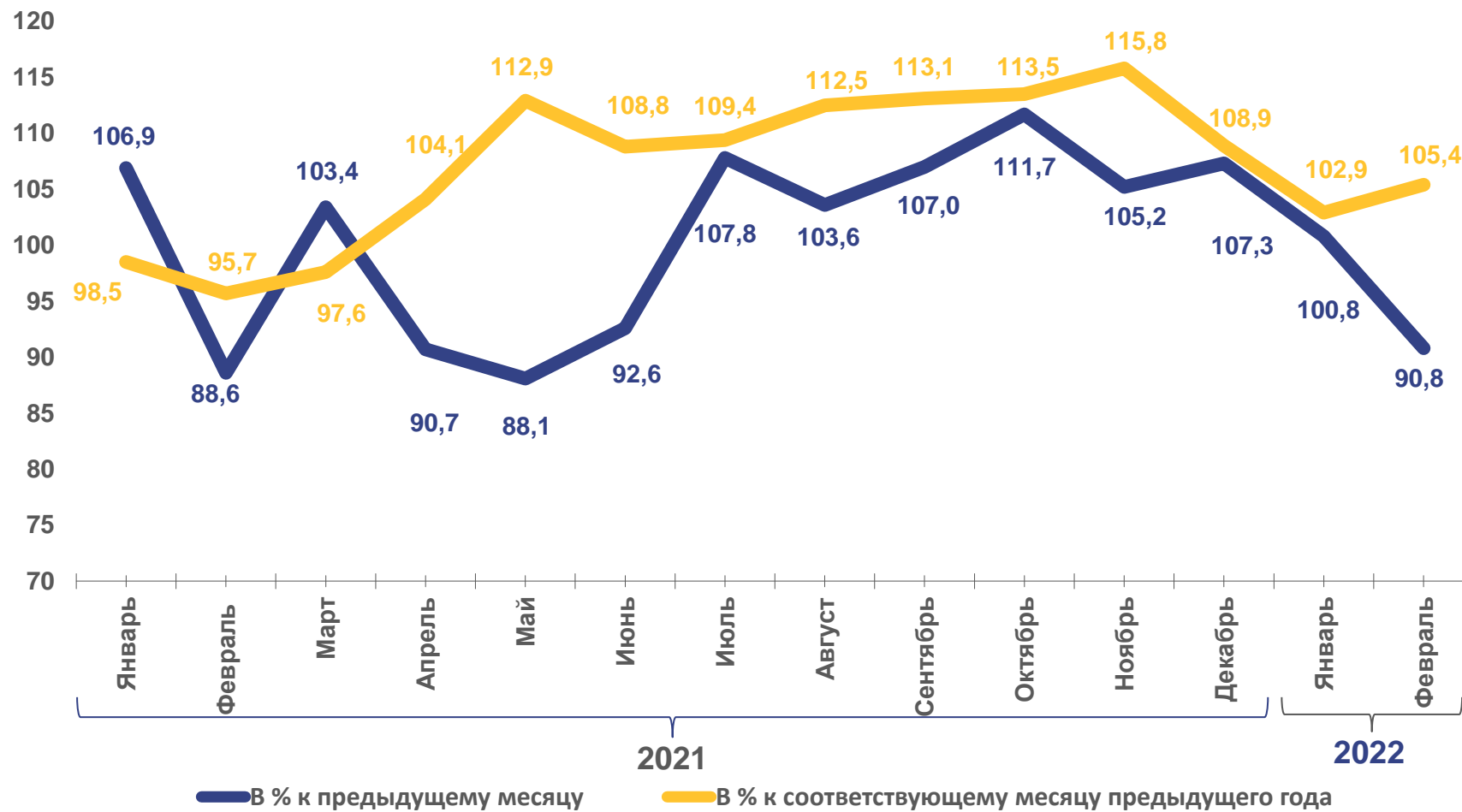


ИНДЕКС ПРОИЗВОДСТВА ПО ОБЕСПЕЧЕНИЮ ЭЛЕКТРИЧЕСКОЙ ЭНЕРГИЕЙ, ГАЗОМ И ПАРОМ; КОНДИЦИОНИРОВАНИЕ ВОЗДУХА

ЯНВАРЬ-ФЕВРАЛЬ 2022 г. в %
К ЯНВАРЮ-ФЕВРАЛЮ 2021 г.

Обеспечение
электрической
энергией, газом
и паром;
кондициониро-
вание воздуха

104,1



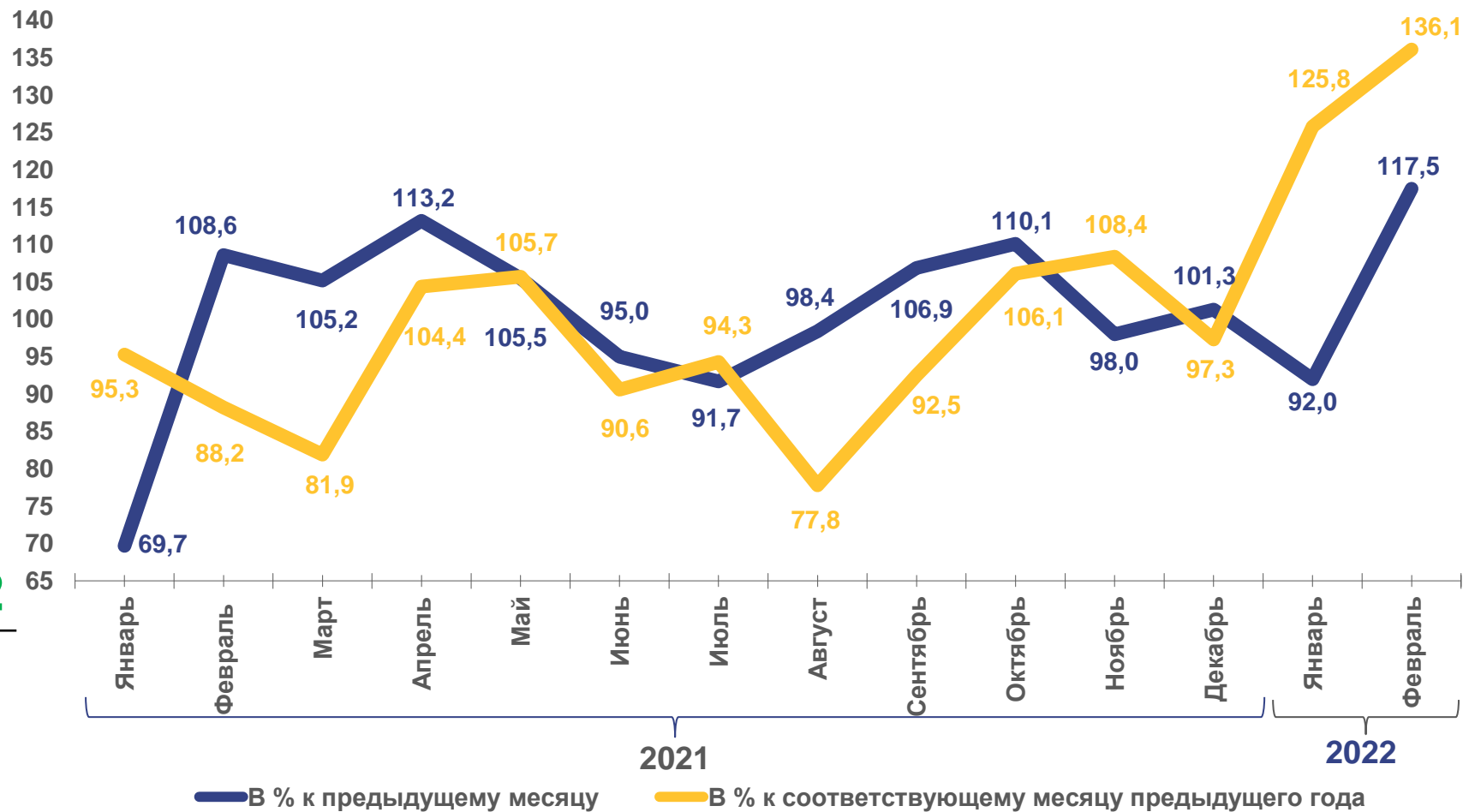


ИНДЕКС ПРОИЗВОДСТВА ПО ВОДОСНАБЖЕНИЮ; ВОДООТВЕДЕНИЮ, УТИЛИЗАЦИИ ОТХОДОВ

ЯНВАРЬ-ФЕВРАЛЬ 2022 г. в %
К ЯНВАРЮ-ФЕВРАЛЮ 2021 г.

Водоснабжение;
водоотведение,
организация
сбора и
утилизации
отходов,
деятельность
по ликвидации
загрязнений

131,2

















ПРОИЗВОДСТВО ОТДЕЛЬНЫХ ВИДОВ ПРОМЫШЛЕННОЙ ПРОДУКЦИИ

ЯНВАРЬ-ФЕВРАЛЬ 2022 г.

НАИМЕНОВАНИЕ ПРОДУКЦИИ





	ЯНВАРЬ- ФЕВРАЛЬ 2022г.	В % К СООТВЕТСТВУЮЩЕМУ ПЕРИОДУ ПРЕДЫДУЩЕГО ГОДА
 Газы нефтяные прочие, не включенные в другие группировки, тыс. тонн	544,0	114,7
 Электроэнергия, млн кВт ч	15065,6	111,2
 Нефть обезвоженная, обессоленная и стабилизированная, млн тонн	36,3	110,2
 Газ природный и попутный, млн м ³	5218,5	101,6
 Топливо дизельное, тыс. тонн	260,4	99,9
 Пропан и бутан сжиженные, тыс. тонн	394,9	99,6
 Изделия хлебобулочные недлительного хранения, тонн	11547,5	96,3
 Рыба переработанная и консервированная, ракообразные и моллюски, тонн	791,3	96,1
 Лесоматериалы, продольно распиленные или расколотые, разделенные на слои или лущенные, толщиной более 6 мм; деревянные железнодорожные или трамвайные шпалы непропитанные, тыс. м ³	48,0	88,2
 Воды минеральные природные упакованные, воды питьевые упакованные, не содержащие сахара, подсластителей, ароматизаторов и других пищевых веществ, тыс. полул.	9639	87,6
 Насосы центробежные подачи жидкостей прочие; насосы прочие, штук	798	84,8
 Пар и горячая вода, тыс. Гкал	5492,0	80,7





ОБЪЕМ ОТГРУЖЕННЫХ ТОВАРОВ СОБСТВЕННОГО ПРОИЗВОДСТВА, ВЫПОЛНЕННЫХ РАБОТ И УСЛУГ СОБСТВЕННЫМИ СИЛАМИ ОРГАНИЗАЦИЙ

ЯНВАРЬ-ФЕВРАЛЬ 2022 г., МЛРД РУБЛЕЙ

	Обрабатывающие производства	172,2
	Добыча полезных ископаемых	1057,0
	Обеспечение электрической энергией, газом и паром; кондиционирование воздуха	43,7
	Водоснабжение; водоотведение, организация сбора и утилизации отходов, деятельность по ликвидации загрязнений	4,2

ОБЪЕМ ОТГРУЖЕННЫХ ТОВАРОВ ПО ОСНОВНЫМ ВИДАМ ОБРАБАТЫВАЮЩИХ ПРОИЗВОДСТВ ЯНВАРЬ-ФЕВРАЛЬ 2022 г., МЛРД РУБЛЕЙ

