



ФЕДЕРАЛЬНАЯ СЛУЖБА
ГОСУДАРСТВЕННОЙ СТАТИСТИКИ

ПОКАЗАТЕЛИ ПРОМЫШЛЕННОГО ПРОИЗВОДСТВА ХАНТЫ-МАНСИЙСКОГО АВТОНОМНОГО ОКРУГА – ЮГРЫ



в январе 2022 года



ФЕДЕРАЛЬНАЯ СЛУЖБА
ГОСУДАРСТВЕННОЙ СТАТИСТИКИ

ПОКАЗАТЕЛИ ПРОМЫШЛЕННОГО ПРОИЗВОДСТВА ХАНТЫ- МАНСКИЙСКОГО АВТОНОМНОГО ОКРУГА – ЮГРЫ

в январе 2022 года

- 01 ИНДЕКС ПРОМЫШЛЕННОГО ПРОИЗВОДСТВА
- 02 ДОБЫЧА ПОЛЕЗНЫХ ИСКОПАЕМЫХ
- 03 ОБРАБАТЫВАЮЩИЕ ПРОИЗВОДСТВА
- 04 ОБЕСПЕЧЕНИЕ ЭЛЕКТРИЧЕСКОЙ ЭНЕРГИЕЙ, ГАЗОМ И ПАРОМ; КОНДИЦИОНИРОВАНИЕ ВОЗДУХА
- 05 ВОДОСНАБЖЕНИЕ; ВОДООТВЕДЕНИЕ, ОРГАНИЗАЦИЯ СБОРА И УТИЛИЗАЦИИ ОТХОДОВ, ДЕЯТЕЛЬНОСТЬ ПО ЛИКВИДАЦИИ ЗАГРЯЗНЕНИЙ
- 06 ПРОИЗВОДСТВО ОТДЕЛЬНЫХ ВИДОВ ПРОМЫШЛЕННОЙ ПРОДУКЦИИ
- 07 ОБЪЕМ ОТГРУЖЕННЫХ ТОВАРОВ СОБСТВЕННОГО ПРОИЗВОДСТВА, ВЫПОЛНЕННЫХ РАБОТ И УСЛУГ СОБСТВЕННЫМИ СИЛАМИ ОРГАНИЗАЦИЙ

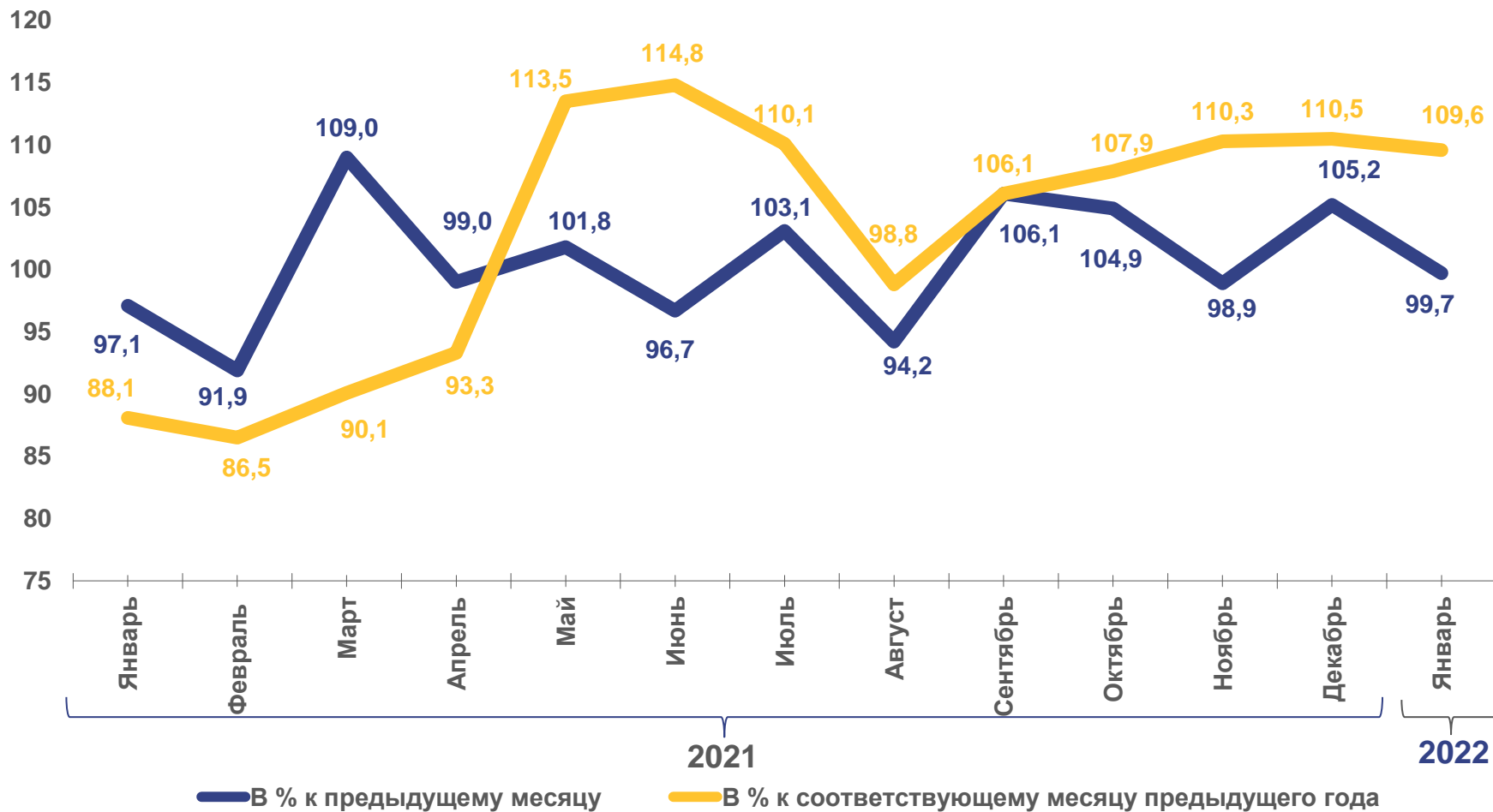




ИНДЕКС ПРОМЫШЛЕННОГО ПРОИЗВОДСТВА

ЯНВАРЬ 2022 г. в %
к ЯНВАРЮ 2021 г.

Индекс
промышленного
производства **109,6**





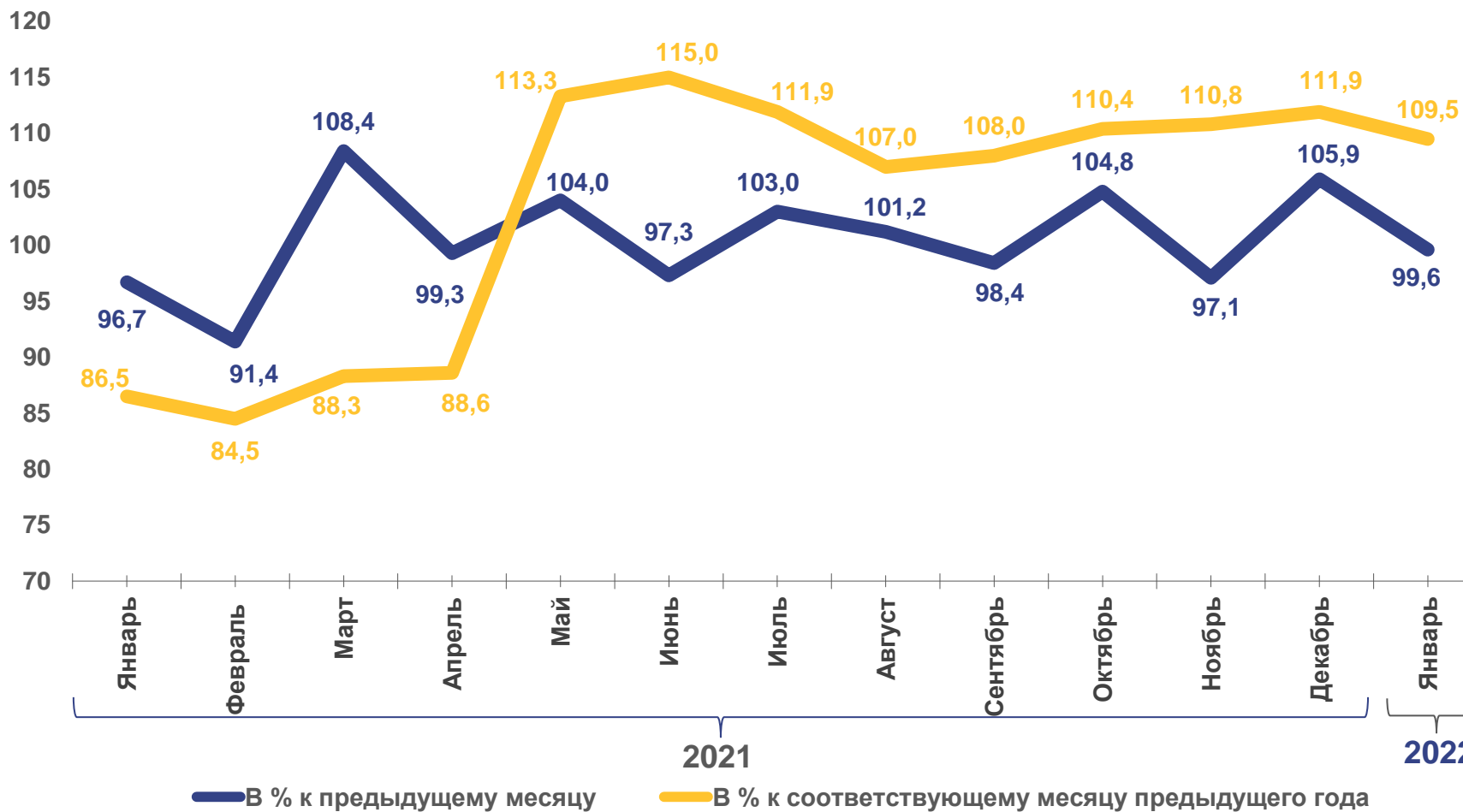
ИНДЕКС ПРОИЗВОДСТВА ПО ДОБЫЧЕ ПОЛЕЗНЫХ ИСКОПАЕМЫХ

ЯНВАРЬ 2022 г. в %
К ЯНВАРЮ 2021 г.



Добыча
полезных
ископаемых

109,5





ИНДЕКСЫ ПРОИЗВОДСТВА ПО ДОБЫЧЕ ПОЛЕЗНЫХ ИСКОПАЕМЫХ

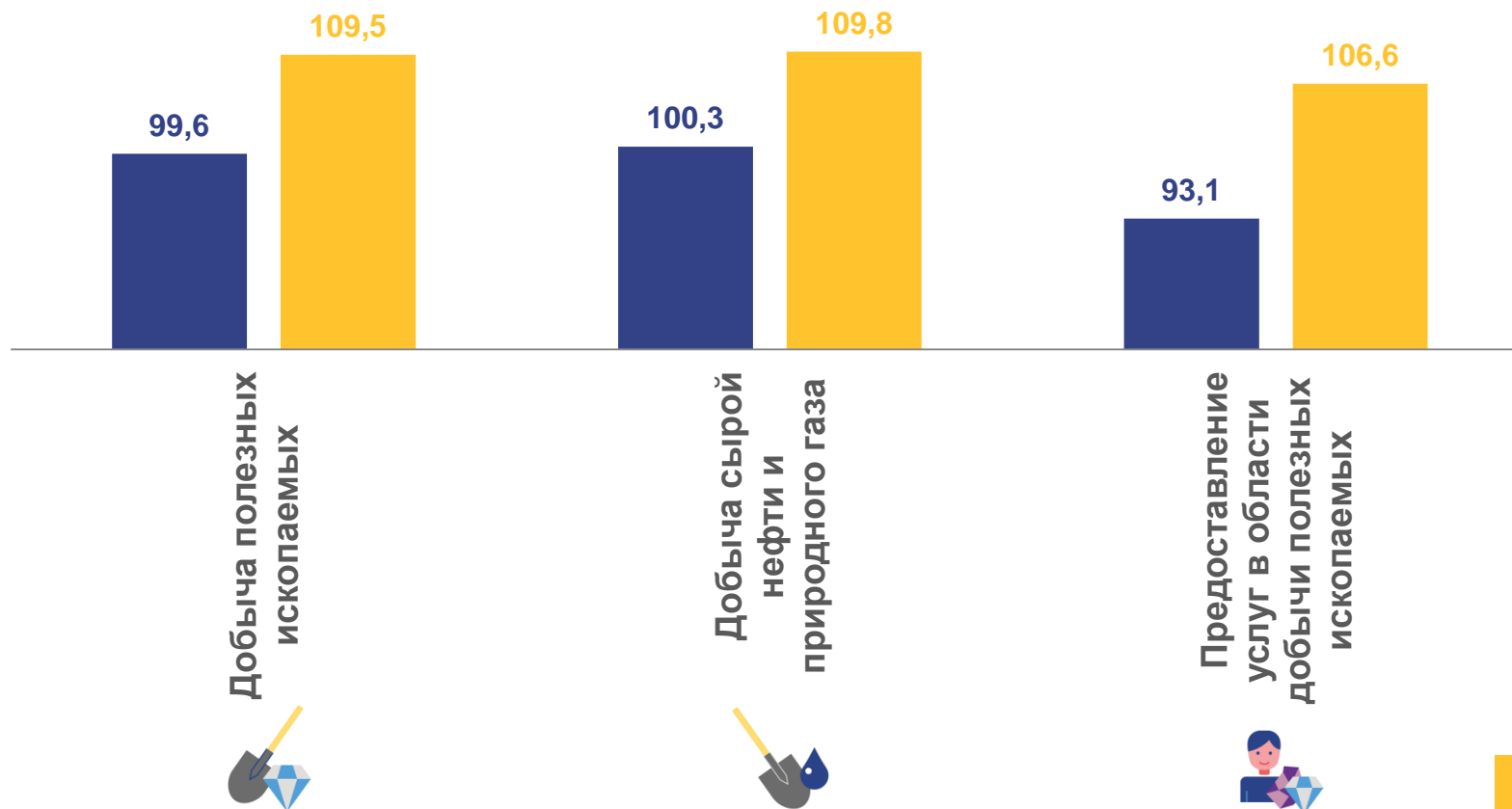
ЯНВАРЬ 2022 г. в %
К ЯНВАРЮ 2021 г.

Добыча
полезных
ископаемых **109,5**

Добыча сырой
нефти и
природного газа **109,8**

Предоставление
услуг в области
добычи полезных
ископаемых **106,6**

■ Январь 2022г. в % к декабрю 2021г. ■ Январь 2022г. в % к январю 2021г.



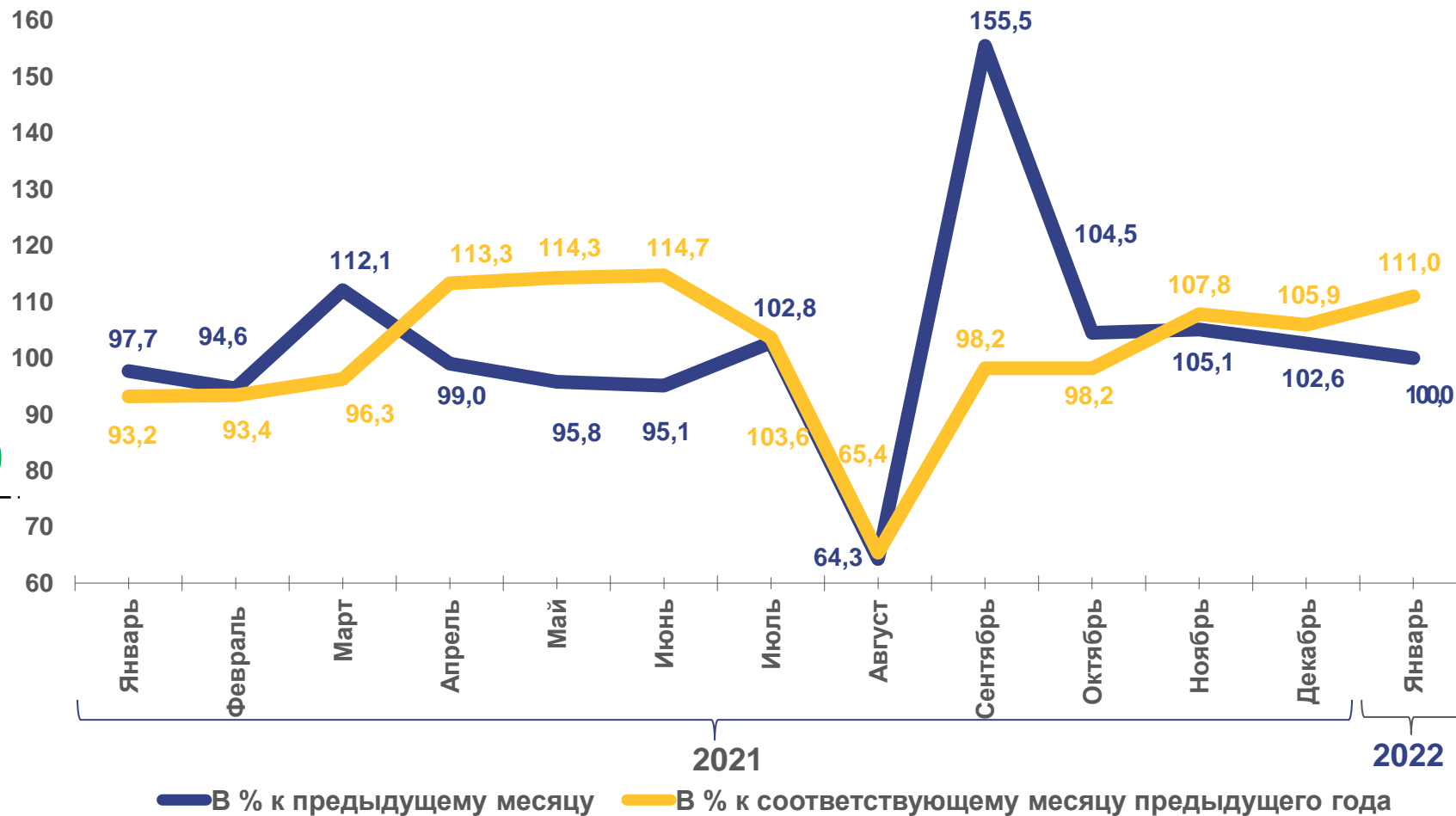


ИНДЕКС ПРОИЗВОДСТВА ПО ОБРАБАТЫВАЮЩИМ ПРОИЗВОДСТВАМ

ЯНВАРЬ 2022 г. в %
К ЯНВАРЮ 2021 г.

Обрабатывающие
производства

111,0





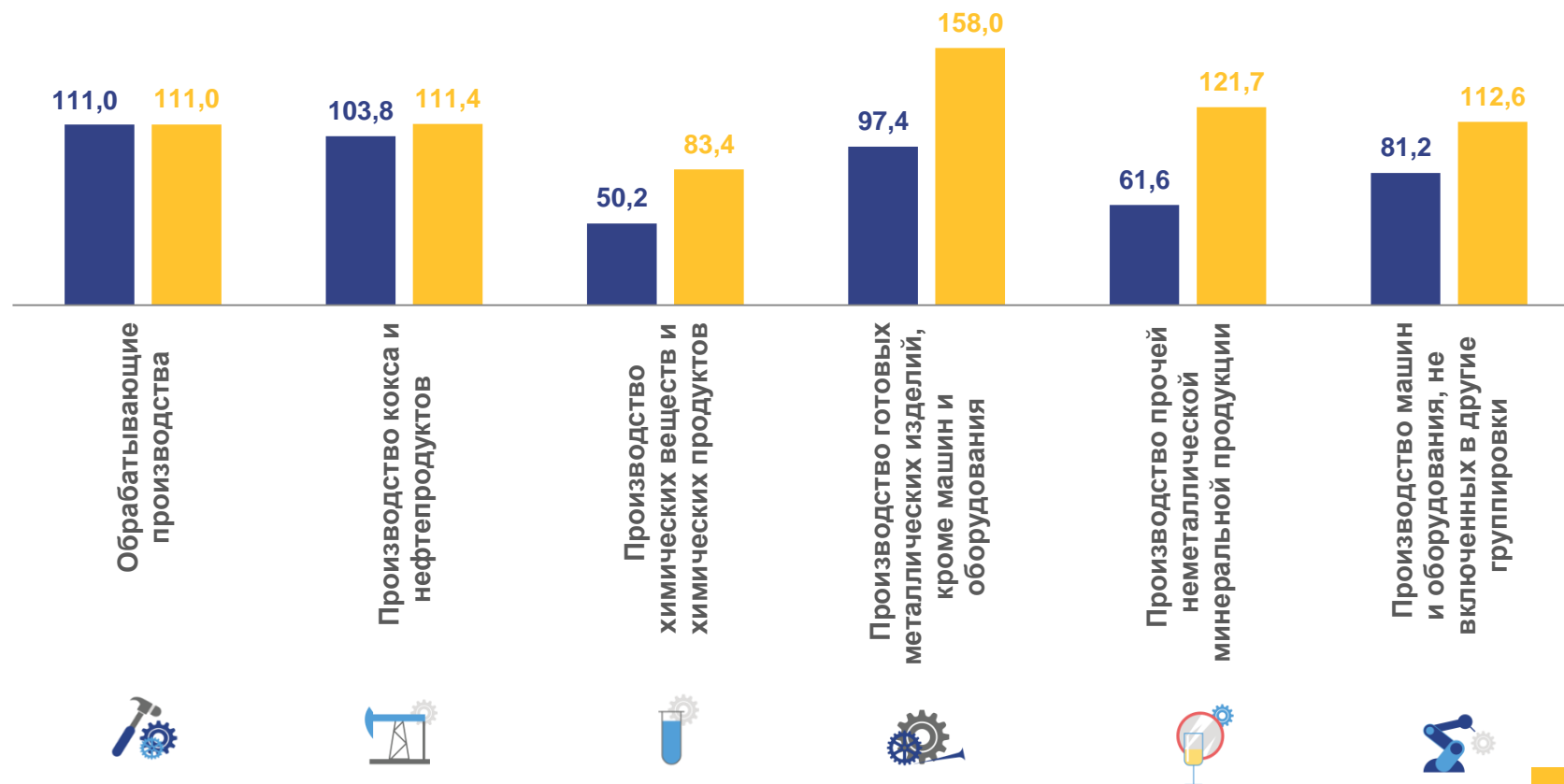
ИНДЕКСЫ ПРОИЗВОДСТВА ПО ОСНОВНЫМ ВИДАМ ОБРАБАТЫВАЮЩИХ ПРОИЗВОДСТВ

ЯНВАРЬ 2022 г. в %
К ЯНВАРЮ 2021 г.

	Обрабатывающие производства	111,0
	Производство кокса и нефтепродуктов	111,4
	Производство химических веществ и химических продуктов	83,4
	Производство готовых металлических изделий, кроме машин и оборудования	158,0
	Производство прочей неметаллической минеральной продукции	121,7
	Производство машин и оборудования, не включенных в другие группировки	112,6

■ Январь 2022г. в % к декабрю 2021г.

■ Январь 2022г. в % к январю 2021г.



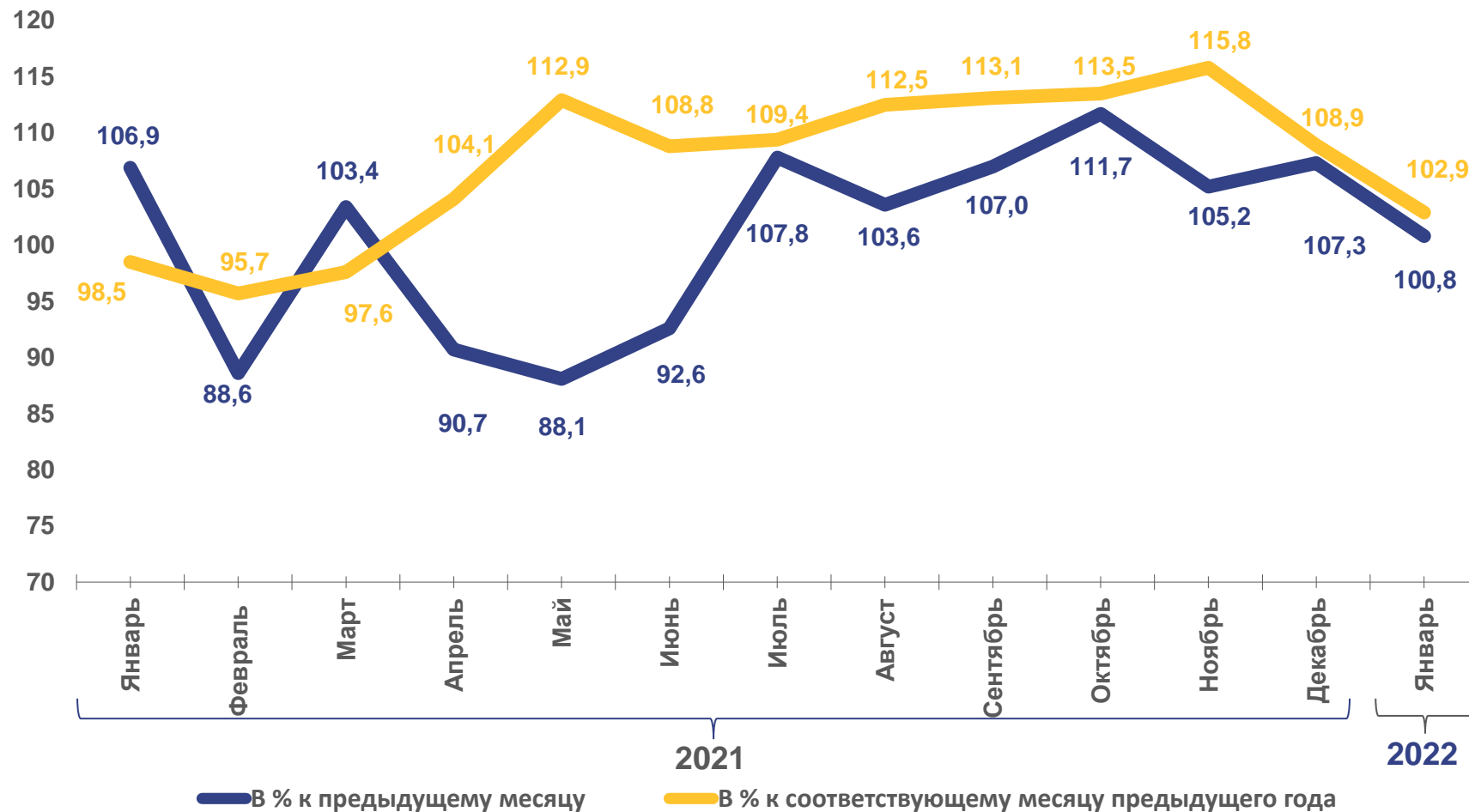


ИНДЕКС ПРОИЗВОДСТВА ПО ОБЕСПЕЧЕНИЮ ЭЛЕКТРИЧЕСКОЙ ЭНЕРГИЕЙ, ГАЗОМ И ПАРОМ; КОНДИЦИОНИРОВАНИЕ ВОЗДУХА

ЯНВАРЬ 2022 г. в %
К ЯНВАРЮ 2021 г.

Обеспечение
электрической
энергией, газом
и паром;
кондициониро-
вание воздуха

102,9



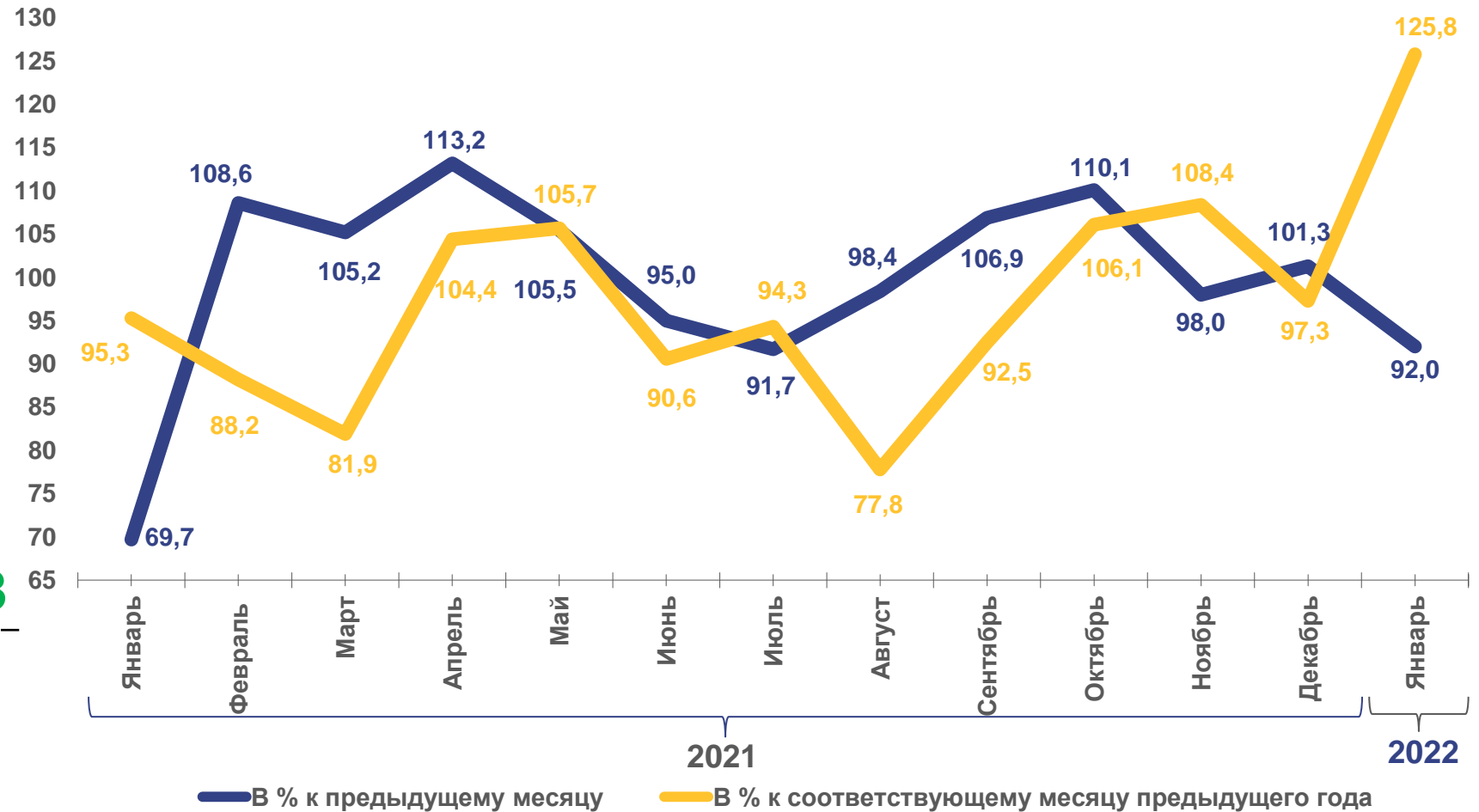


ИНДЕКС ПРОИЗВОДСТВА ПО ВОДОСНАБЖЕНИЮ; ВОДООТВЕДЕНИЮ, УТИЛИЗАЦИИ ОТХОДОВ

ЯНВАРЬ 2022 г. в %
К ЯНВАРЮ 2021 г.

Водоснабжение;
водоотведение,
организация
сбора и
утилизации
отходов,
деятельность
по ликвидации
загрязнений

125,8

















ПРОИЗВОДСТВО ОТДЕЛЬНЫХ ВИДОВ ПРОМЫШЛЕННОЙ ПРОДУКЦИИ

ЯНВАРЬ 2022 г.

НАИМЕНОВАНИЕ ПРОДУКЦИИ

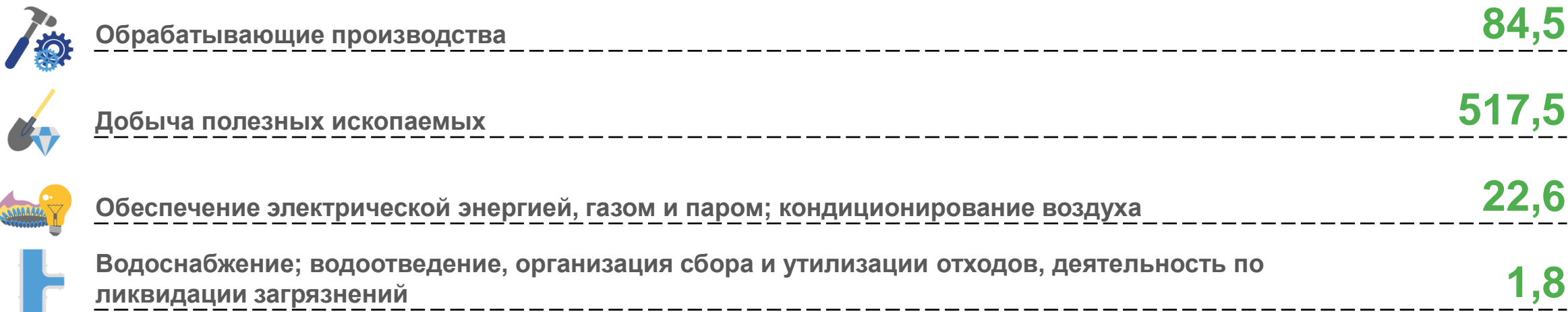
	ЯНВАРЬ 2022г.	В % К СООТВЕТСТВУЮЩЕМУ ПЕРИОДУ ПРЕДЫДУЩЕГО ГОДА
 Газы нефтяные прочие, не включенные в другие группировки, тыс. тонн	290,4	119,9
 Рыба переработанная и консервированная, ракообразные и моллюски, тонн	413,6	118,5
 Электроэнергия, млн кВт ч	7863,6	109,9
 Нефть обезвоженная, обессоленная и стабилизированная, млн тонн	19,0	109,9
 Лесоматериалы, продольно распиленные или расколотые, разделенные на слои или лущенные, толщиной более 6 мм; деревянные железнодорожные или трамвайные шпалы непропитанные, тыс. м ³	23,9	109,0
 Газ природный и попутный, млн м ³	2745,0	101,8
 Пропан и бутан сжиженные, тыс. тонн	205,4	99,1
 Изделия хлебобулочные недлительного хранения, тонн	5875,2	96,6
 Топливо дизельное, тыс. тонн	137,2	93,0
 Воды минеральные природные питьевые и воды питьевые, расфасованные в емкости, не содержащие добавки сахара или других подслащивающих или вкусоароматических веществ, тыс. полул.	4580	87,0
 Пар и горячая вода, тыс. Гкал	2945,6	80,5
 Насосы центробежные подачи жидкостей прочие; насосы прочие, штук	399	68,9





ОБЪЕМ ОТГРУЖЕННЫХ ТОВАРОВ СОБСТВЕННОГО ПРОИЗВОДСТВА, ВЫПОЛНЕННЫХ РАБОТ И УСЛУГ СОБСТВЕННЫМИ СИЛАМИ ОРГАНИЗАЦИЙ

ЯНВАРЬ 2022 г., МЛРД РУБЛЕЙ



ОБЪЕМ ОТГРУЖЕННЫХ ТОВАРОВ ПО ОСНОВНЫМ ВИДАМ ОБРАБАТЫВАЮЩИХ ПРОИЗВОДСТВ

ЯНВАРЬ 2022 г., МЛРД РУБЛЕЙ

