



ФЕДЕРАЛЬНАЯ СЛУЖБА
ГОСУДАРСТВЕННОЙ СТАТИСТИКИ

ПОКАЗАТЕЛИ ПРОМЫШЛЕННОГО ПРОИЗВОДСТВА ХАНТЫ-МАНСИЙСКОГО АВТОНОМНОГО ОКРУГА – ЮГРЫ



в январе 2023 года



ФЕДЕРАЛЬНАЯ СЛУЖБА
ГОСУДАРСТВЕННОЙ СТАТИСТИКИ

ПОКАЗАТЕЛИ ПРОМЫШЛЕННОГО ПРОИЗВОДСТВА ХАНТЫ- МАНСКИЙСКОГО АВТОНОМНОГО ОКРУГА – ЮГРЫ

в январе 2023 года

- 01 ИНДЕКС ПРОМЫШЛЕННОГО ПРОИЗВОДСТВА
- 02 ДОБЫЧА ПОЛЕЗНЫХ ИСКОПАЕМЫХ
- 03 ОБРАБАТЫВАЮЩИЕ ПРОИЗВОДСТВА
- 04 ОБЕСПЕЧЕНИЕ ЭЛЕКТРИЧЕСКОЙ ЭНЕРГИЕЙ, ГАЗОМ И ПАРОМ; КОНДИЦИОНИРОВАНИЕ ВОЗДУХА
- 05 ВОДОСНАБЖЕНИЕ; ВОДООТВЕДЕНИЕ, ОРГАНИЗАЦИЯ СБОРА И УТИЛИЗАЦИИ ОТХОДОВ, ДЕЯТЕЛЬНОСТЬ ПО ЛИКВИДАЦИИ ЗАГРЯЗНЕНИЙ
- 06 ПРОИЗВОДСТВО ОТДЕЛЬНЫХ ВИДОВ ПРОМЫШЛЕННОЙ ПРОДУКЦИИ
- 07 ОБЪЕМ ОТГРУЖЕННЫХ ТОВАРОВ СОБСТВЕННОГО ПРОИЗВОДСТВА, ВЫПОЛНЕННЫХ РАБОТ И УСЛУГ СОБСТВЕННЫМИ СИЛАМИ ОРГАНИЗАЦИЙ

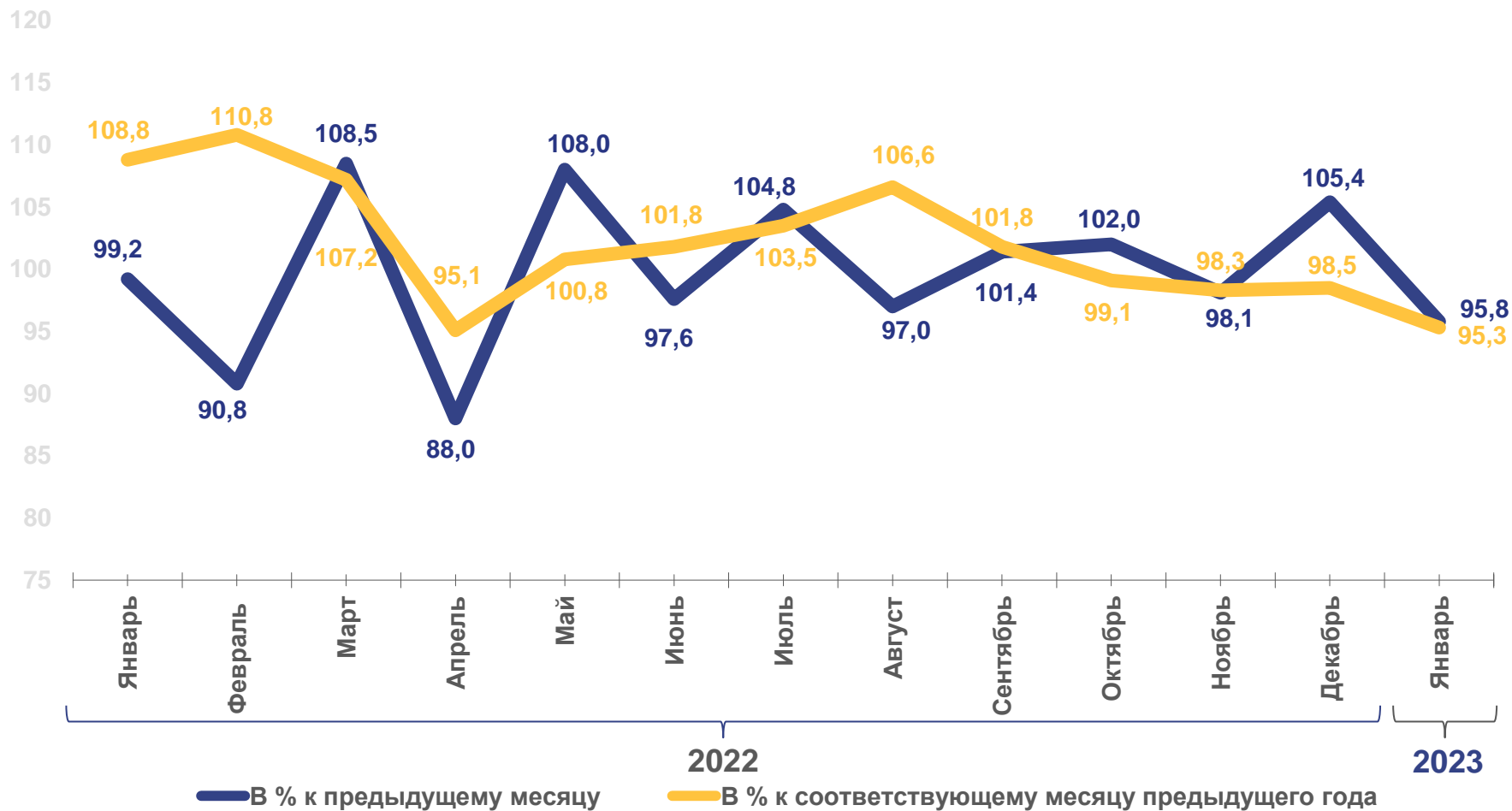




ИНДЕКС ПРОМЫШЛЕННОГО ПРОИЗВОДСТВА

ЯНВАРЬ 2023 г.
В % К ЯНВАРЮ 2022 г.

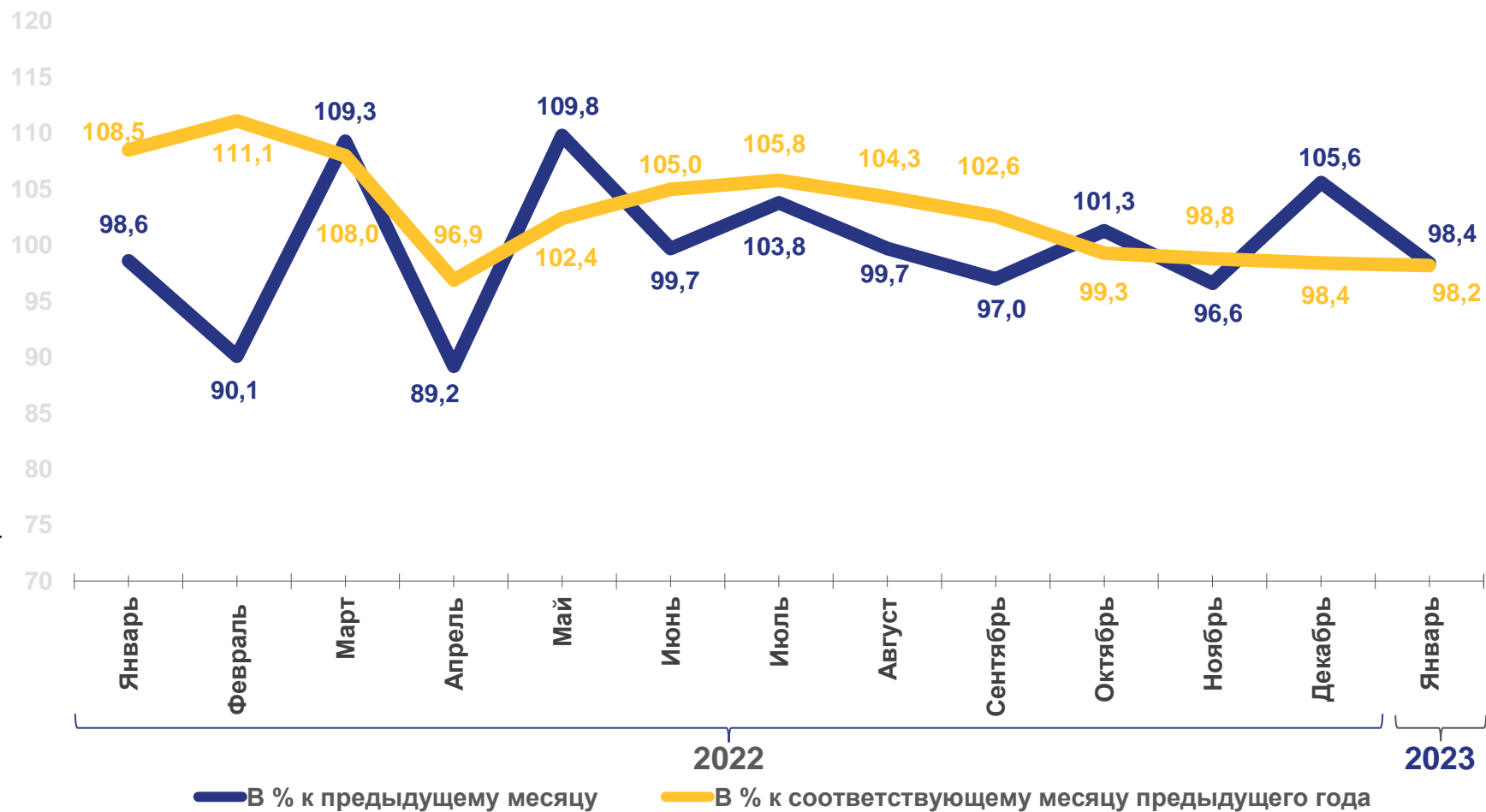
Индекс
промышленного
производства **95,3**





ИНДЕКС ПРОИЗВОДСТВА ПО ДОБЫЧЕ ПОЛЕЗНЫХ ИСКОПАЕМЫХ

ЯНВАРЬ 2023 г.
В % К ЯНВАРЮ 2022 г.



Добыча
полезных
ископаемых

98,2






ИНДЕКС ПРОИЗВОДСТВА ПО ДОБЫЧЕ ПОЛЕЗНЫХ ИСКОПАЕМЫХ


■ Январь 2023г. в % к декабрю 2022г.

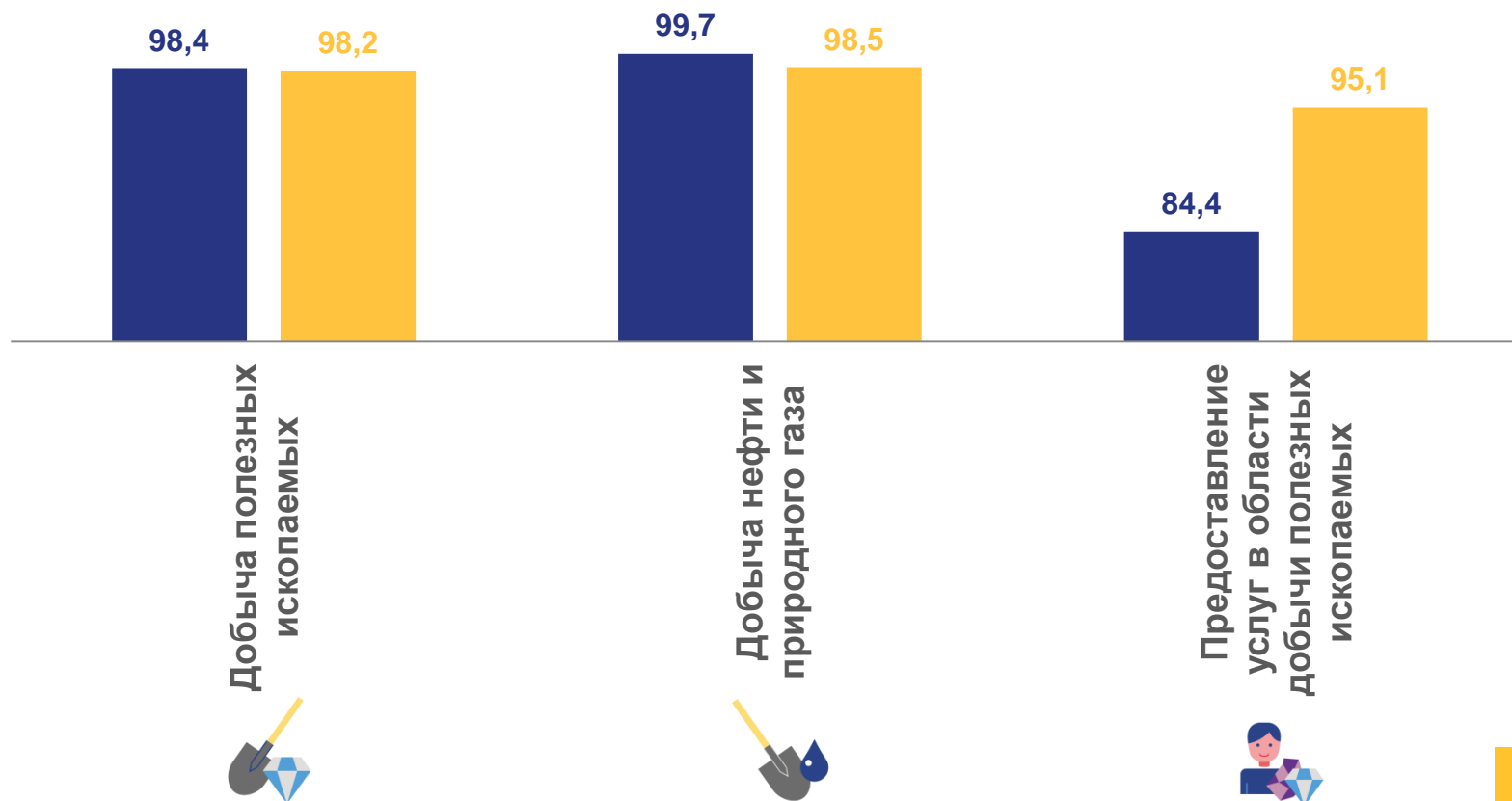
■ Январь 2023г. в % к январю 2022г.

ЯНВАРЬ 2023 г.
В % К ЯНВАРЮ 2022 г.

 Добыча полезных ископаемых **98,2**

 Добыча нефти и природного газа **98,5**

 Предоставление услуг в области добычи полезных ископаемых **95,1**



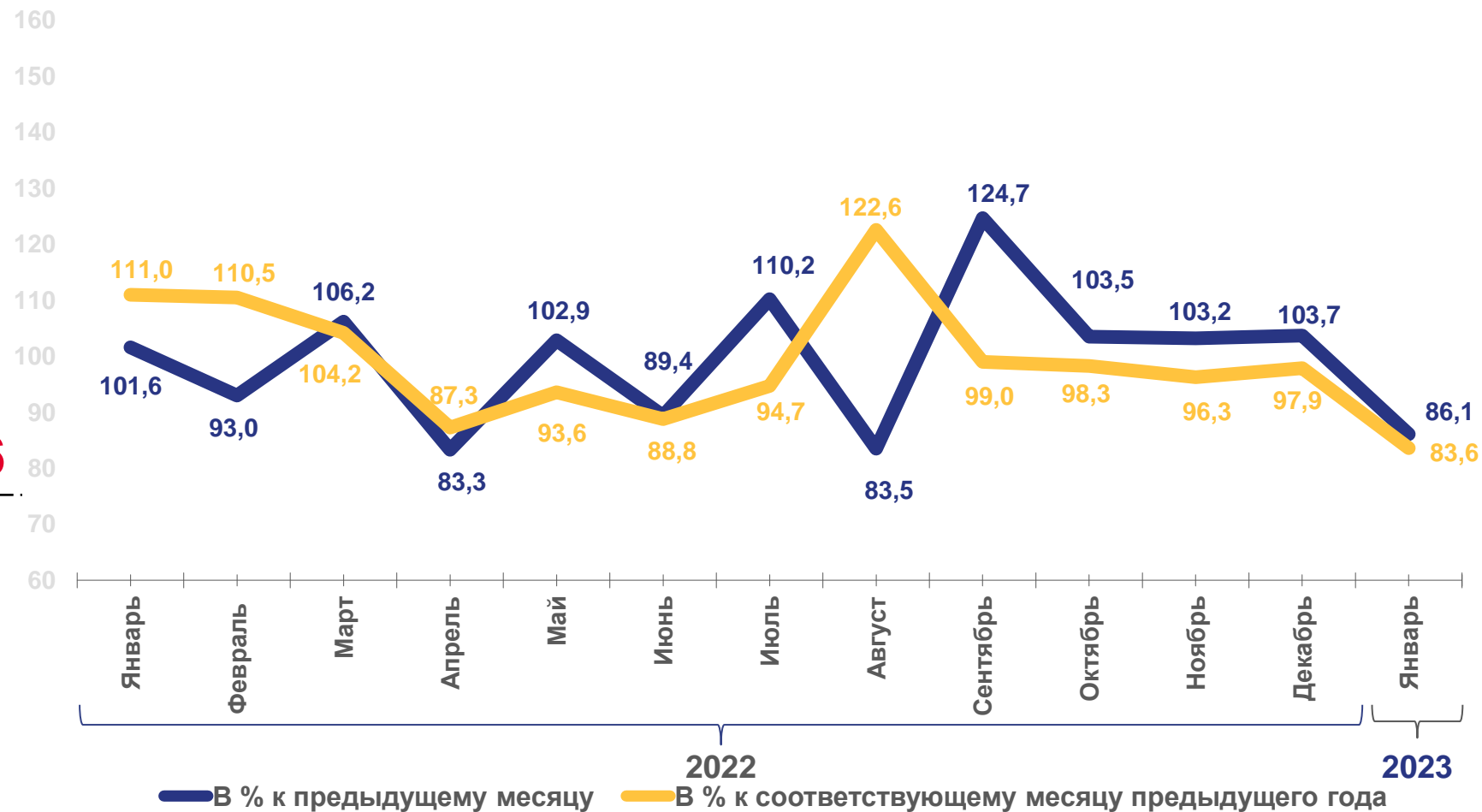


ИНДЕКС ПРОИЗВОДСТВА ПО ОБРАБАТЫВАЮЩИМ ПРОИЗВОДСТВАМ

ЯНВАРЬ 2023 г.
В % К ЯНВАРЮ 2022 г.

Обрабатывающие
производства

83,6





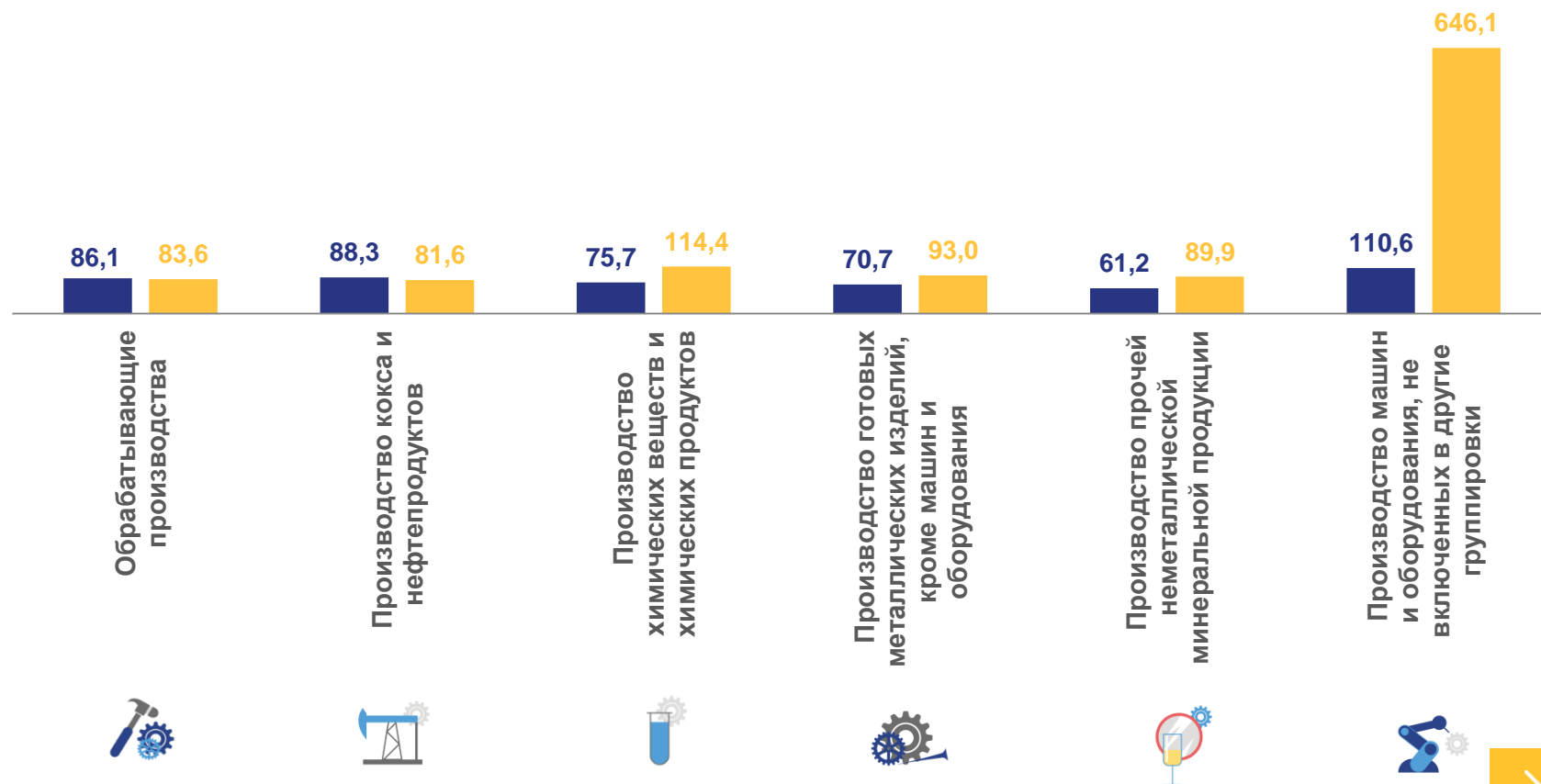
ИНДЕКСЫ ПРОИЗВОДСТВА ПО ОСНОВНЫМ ВИДАМ ОБРАБАТЫВАЮЩИХ ПРОИЗВОДСТВ


■ Январь 2023г. в % к декабрю 2022г.

■ Январь 2023г. в % к январю 2022г.

ЯНВАРЬ 2023 г.
В % К ЯНВАРЮ 2022 г.

	Обрабатывающие производства	83,6
	Производство кокса и нефтепродуктов	81,6
	Производство химических веществ и химических продуктов	114,4
	Производство готовых металлических изделий, кроме машин и оборудования	93,0
	Производство прочей неметаллической минеральной продукции	89,9
	Производство машин и оборудования, не включенных в другие группировки	646,1



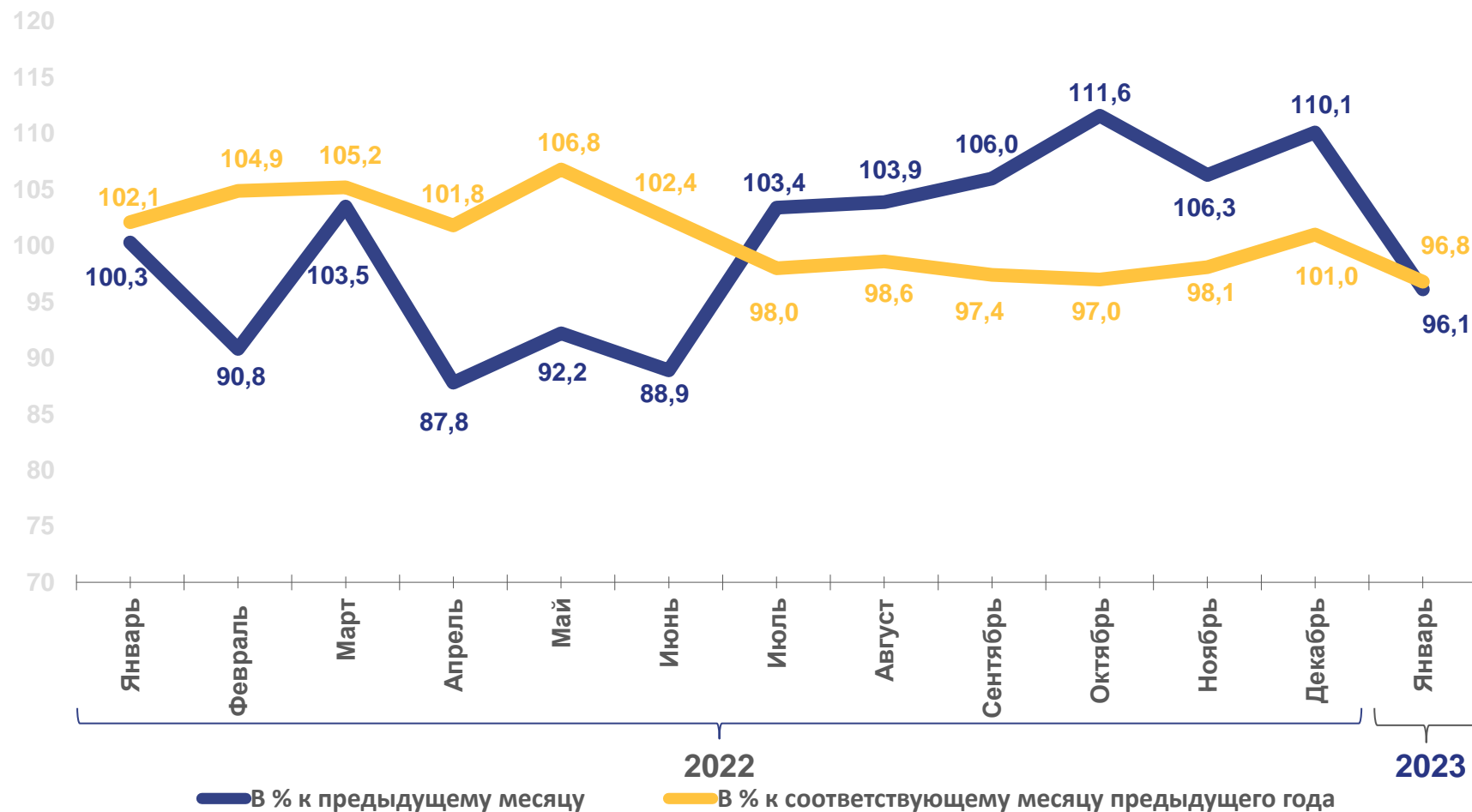


ИНДЕКС ПРОИЗВОДСТВА ПО ОБЕСПЕЧЕНИЮ ЭЛЕКТРИЧЕСКОЙ ЭНЕРГИЕЙ, ГАЗОМ И ПАРОМ; КОНДИЦИОНИРОВАНИЮ ВОЗДУХА

ЯНВАРЬ 2023 г.
В % К ЯНВАРЮ 2022 г.

Обеспечение
электрической
энергией, газом
и паром;
кондициониро-
вание воздуха

96,8



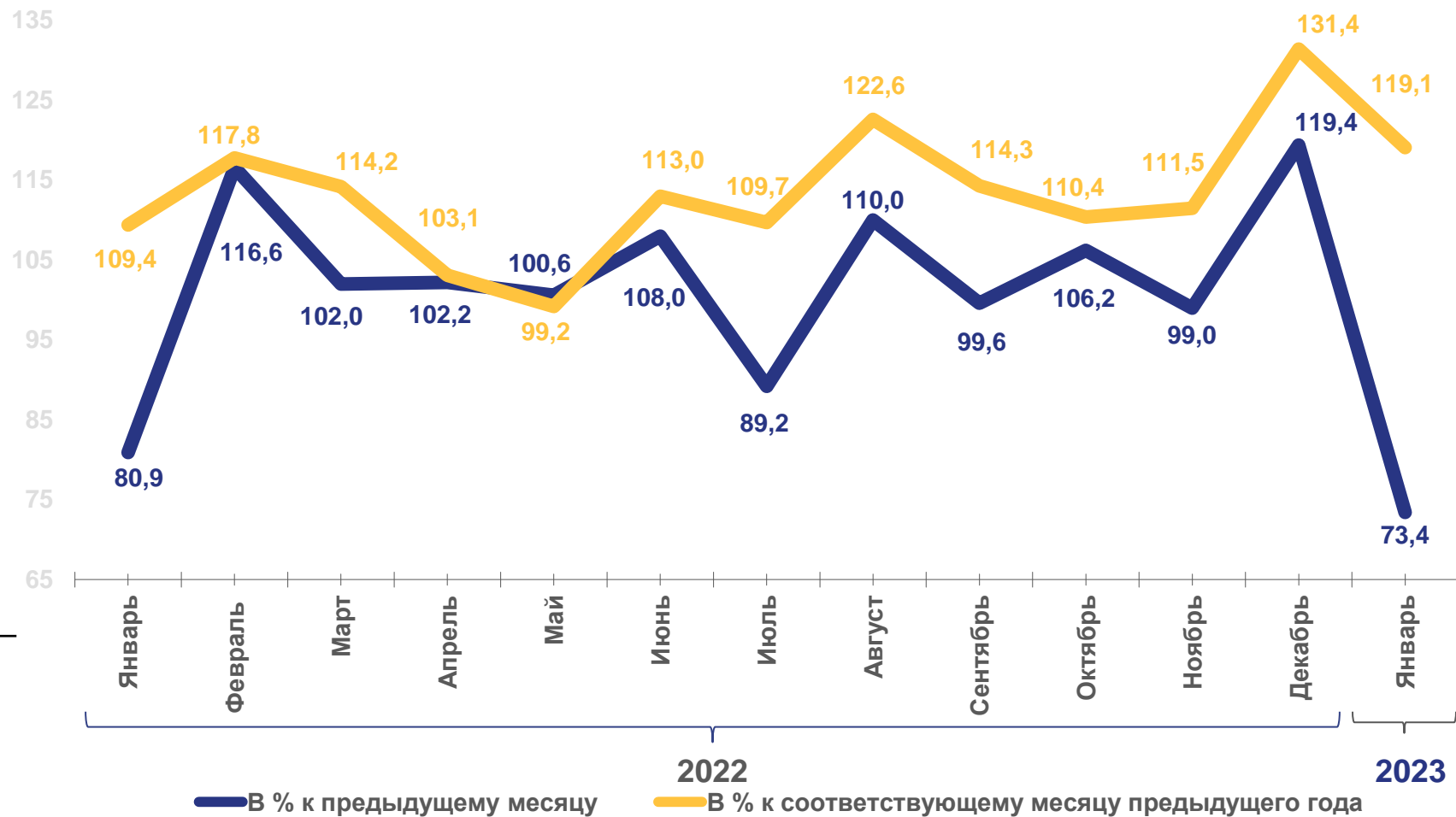


ИНДЕКС ПРОИЗВОДСТВА ПО ВОДОСНАБЖЕНИЮ; ВОДООТВЕДЕНИЮ, УТИЛИЗАЦИИ ОТХОДОВ

ЯНВАРЬ 2023 г.
В % К ЯНВАРЮ 2022 г.

Водоснабжение;
водоотведение,
организация
сбора
и утилизации
отходов,
деятельность
по ликвидации
загрязнений

119,1

















ПРОИЗВОДСТВО ОТДЕЛЬНЫХ ВИДОВ ПРОМЫШЛЕННОЙ ПРОДУКЦИИ

ЯНВАРЬ 2023 г.

НАИМЕНОВАНИЕ ПРОДУКЦИИ





	ЯНВАРЬ 2023 г.	В % К СООТВЕТСТВУЮЩЕМУ ПЕРИОДУ ПРЕДЫДУЩЕГО ГОДА
 Насосы центробежные подачи жидкостей прочие; насосы прочие, штук	828	207,5
 Воды минеральные природные упакованные, воды питьевые упакованные, не содержащие сахара, подсластителей, ароматизаторов и других пищевых веществ, тыс. полул.	4685	109,4
 Пар и горячая вода, тыс. Гкал	3071,0	104,2
 Топливо дизельное, тыс. тонн	138,4	100,9
 Газы нефтяные прочие, не включенные в другие группировки, тыс. тонн	302,6	98,8
 Нефть обезвоженная, обессоленная и стабилизированная, млн тонн	18,7	98,5
 Изделия хлебобулочные недлительного хранения, тонн	5840,0	98,4
 Электроэнергия, млн кВт ч	7541,5	95,9
 Газ природный и попутный, млн м ³	2595,1	94,5
 Лесоматериалы, продольно распиленные или расколотые, разделенные на слои или лущенные, толщиной более 6 мм; деревянные железнодорожные или трамвайные шпалы непропитанные, тыс. м ³	22,2	92,5
 Пропан и бутан сжиженные, тыс. тонн	186,4	90,7
 Рыба переработанная и консервированная, ракообразные и моллюски, тонн	407,3	82,6





ОБЪЕМ ОТГРУЖЕННЫХ ТОВАРОВ СОБСТВЕННОГО ПРОИЗВОДСТВА, ВЫПОЛНЕННЫХ РАБОТ И УСЛУГ СОБСТВЕННЫМИ СИЛАМИ ОРГАНИЗАЦИЙ

ЯНВАРЬ 2023 г., МЛРД РУБЛЕЙ

	Добыча полезных ископаемых	404,5
	Обработывающие производства	62,1
	Обеспечение электрической энергией, газом и паром; кондиционирование воздуха	25,6
	Водоснабжение; водоотведение, организация сбора и утилизации отходов, деятельность по ликвидации загрязнений	2,3

ОБЪЕМ ОТГРУЖЕННЫХ ТОВАРОВ ПО ОСНОВНЫМ ВИДАМ ОБРАБАТЫВАЮЩИХ ПРОИЗВОДСТВ

ЯНВАРЬ 2023 г., МЛРД РУБЛЕЙ

