



ФЕДЕРАЛЬНАЯ СЛУЖБА
ГОСУДАРСТВЕННОЙ СТАТИСТИКИ

ПОКАЗАТЕЛИ ПРОМЫШЛЕННОГО ПРОИЗВОДСТВА ХАНТЫ-МАНСИЙСКОГО АВТОНОМНОГО ОКРУГА – ЮГРЫ



в январе-августе 2022 года



ФЕДЕРАЛЬНАЯ СЛУЖБА
ГОСУДАРСТВЕННОЙ СТАТИСТИКИ

ПОКАЗАТЕЛИ ПРОМЫШЛЕННОГО ПРОИЗВОДСТВА ХАНТЫ- МАНСКИЙСКОГО АВТОНОМНОГО ОКРУГА – ЮГРЫ

в январе-августе 2022 года

- 01 ИНДЕКС ПРОМЫШЛЕННОГО ПРОИЗВОДСТВА
- 02 ДОБЫЧА ПОЛЕЗНЫХ ИСКОПАЕМЫХ
- 03 ОБРАБАТЫВАЮЩИЕ ПРОИЗВОДСТВА
- 04 ОБЕСПЕЧЕНИЕ ЭЛЕКТРИЧЕСКОЙ ЭНЕРГИЕЙ, ГАЗОМ И ПАРОМ; КОНДИЦИОНИРОВАНИЕ ВОЗДУХА
- 05 ВОДОСНАБЖЕНИЕ; ВОДООТВЕДЕНИЕ, ОРГАНИЗАЦИЯ СБОРА И УТИЛИЗАЦИИ ОТХОДОВ, ДЕЯТЕЛЬНОСТЬ ПО ЛИКВИДАЦИИ ЗАГРЯЗНЕНИЙ
- 06 ПРОИЗВОДСТВО ОТДЕЛЬНЫХ ВИДОВ ПРОМЫШЛЕННОЙ ПРОДУКЦИИ
- 07 ОБЪЕМ ОТГРУЖЕННЫХ ТОВАРОВ СОБСТВЕННОГО ПРОИЗВОДСТВА, ВЫПОЛНЕННЫХ РАБОТ И УСЛУГ СОБСТВЕННЫМИ СИЛАМИ ОРГАНИЗАЦИЙ

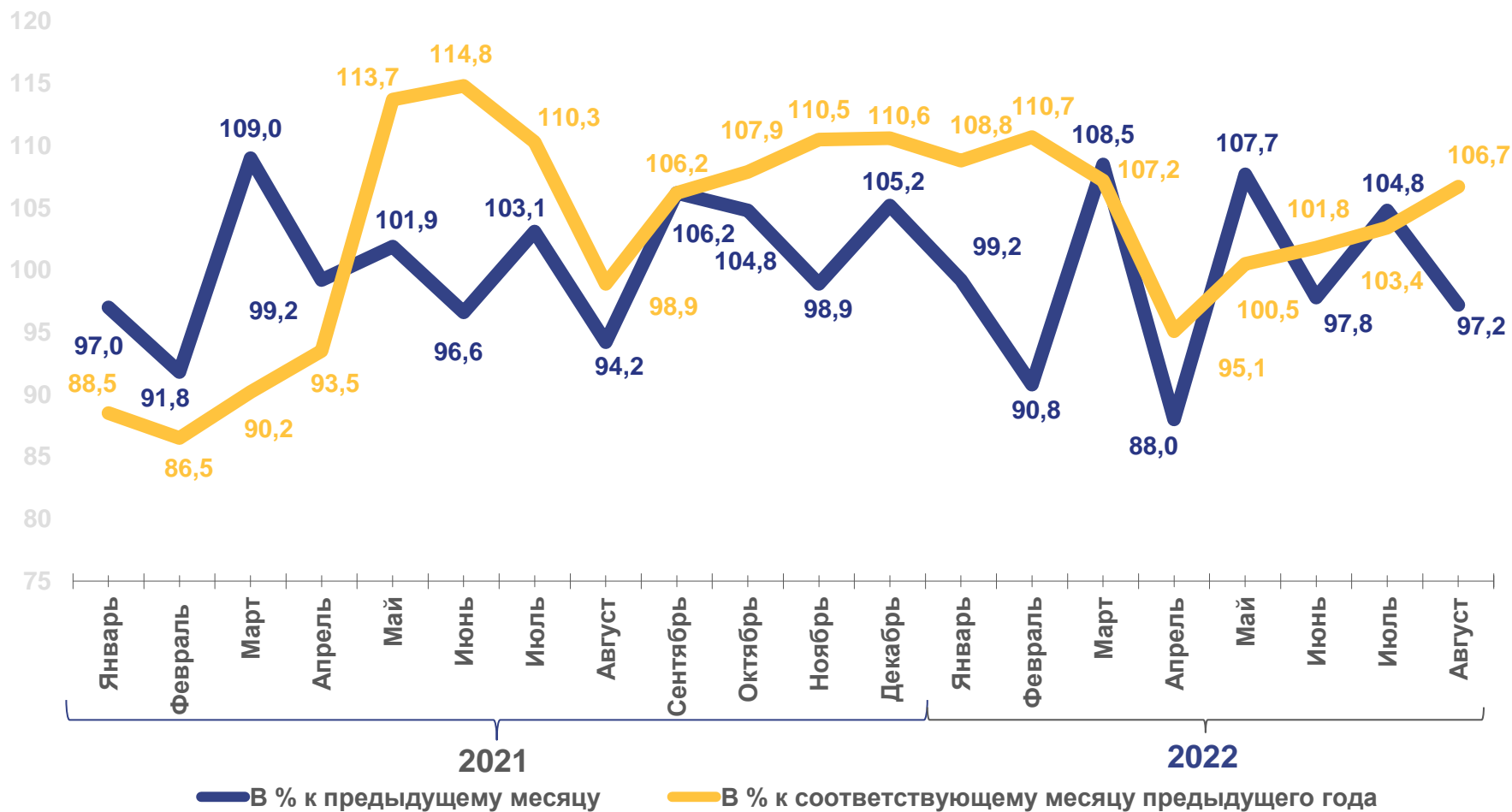




ИНДЕКС ПРОМЫШЛЕННОГО ПРОИЗВОДСТВА

ЯНВАРЬ-АВГУСТ 2022 г.
В % К ЯНВАРЮ-АВГУСТУ 2021 г.

Индекс
промышленного
производства **104,2**



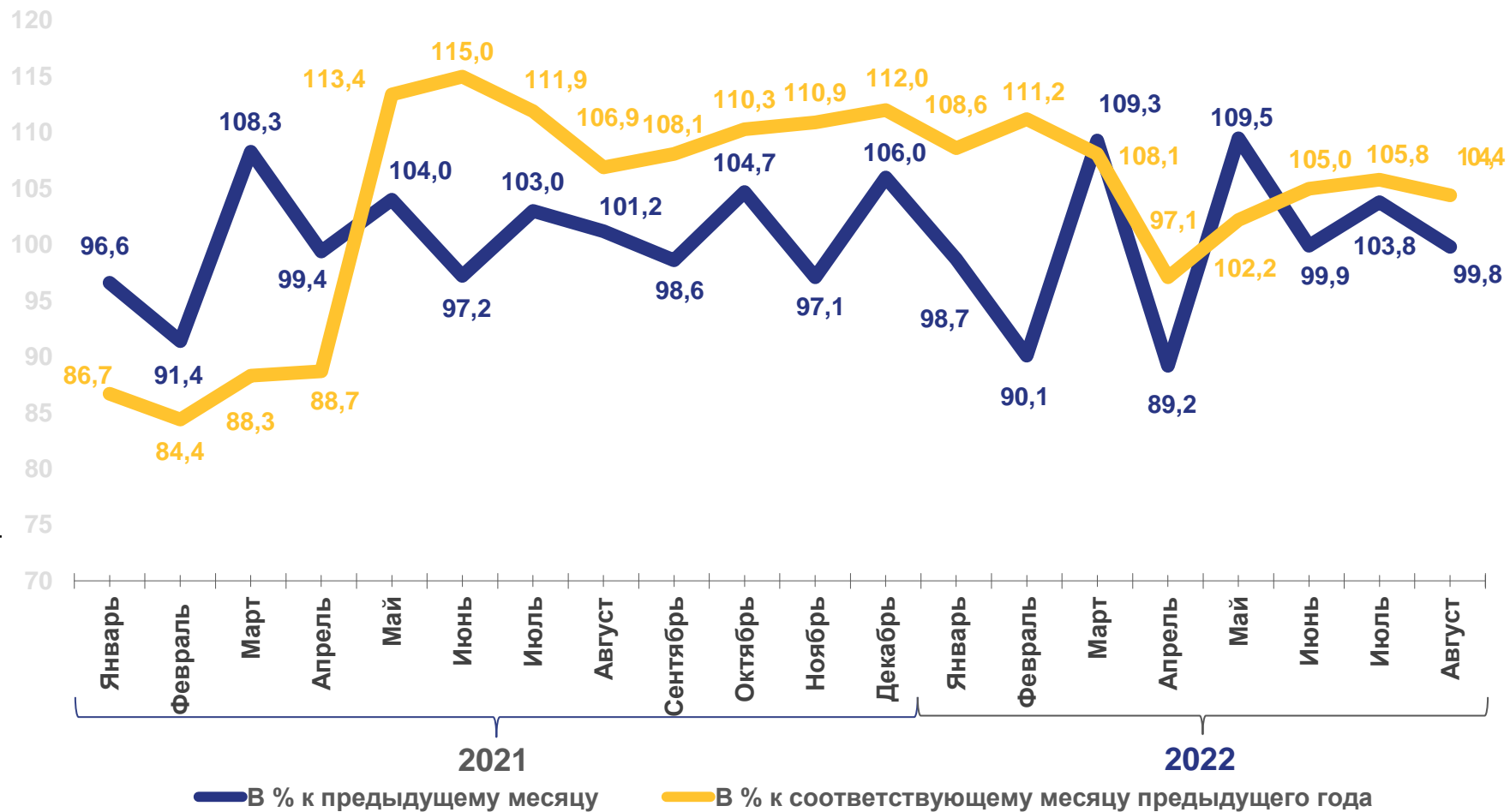


ИНДЕКС ПРОИЗВОДСТВА ПО ДОБЫЧЕ ПОЛЕЗНЫХ ИСКОПАЕМЫХ

ЯНВАРЬ-АВГУСТ 2022 г.
В % К ЯНВАРЮ-АВГУСТУ 2021 г.

Добыча
полезных
ископаемых

105,3






ИНДЕКС ПРОИЗВОДСТВА ПО ДОБЫЧЕ ПОЛЕЗНЫХ ИСКОПАЕМЫХ


■ Август 2022г. в % к июлю 2022г.

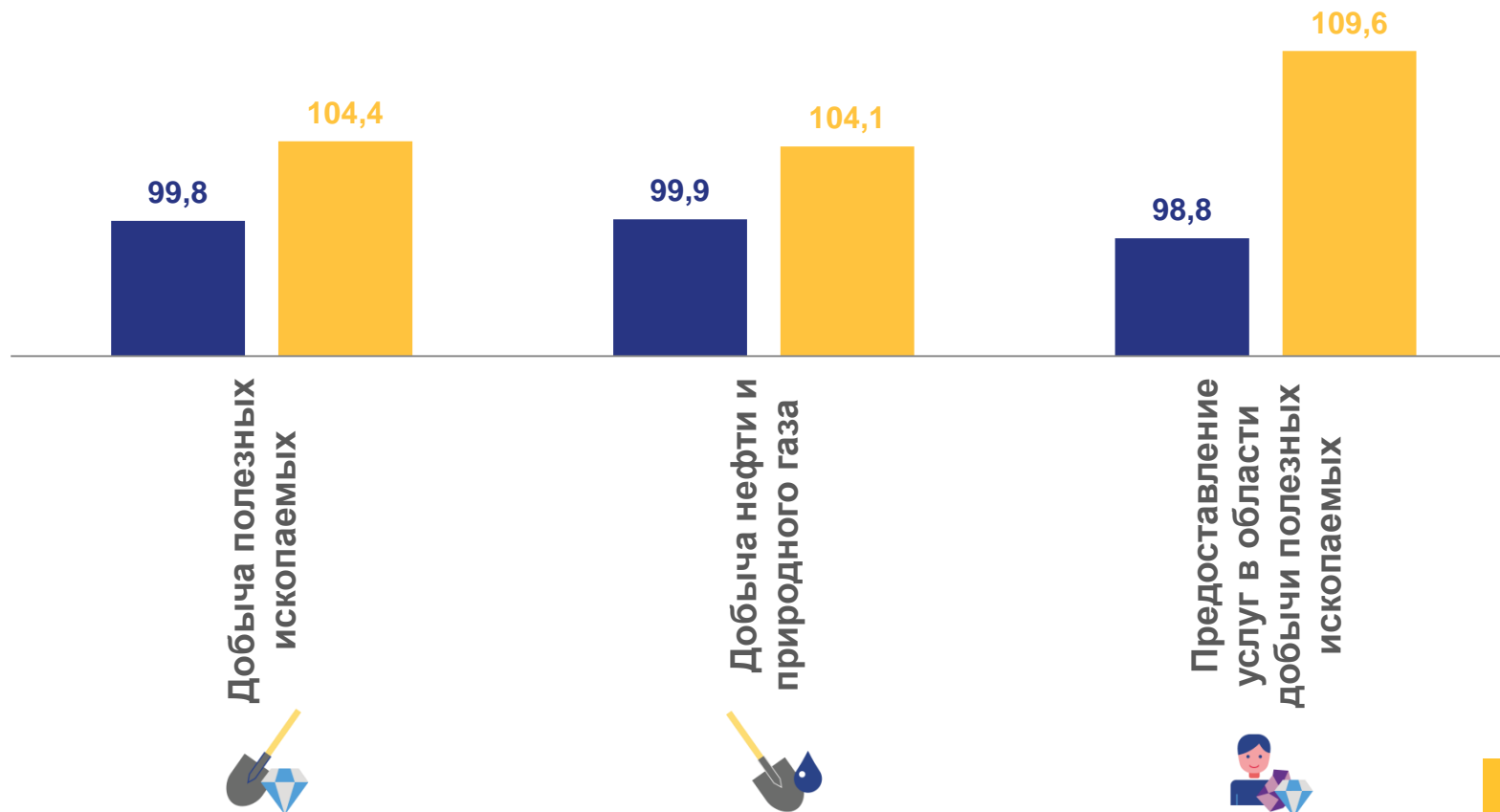
■ Август 2022г. в % к августу 2021г.

ЯНВАРЬ-АВГУСТ 2022 г.
В % К ЯНВАРЮ-АВГУСТУ 2021 г.

 Добыча
полезных
ископаемых **105,3**

 Добыча нефти и
природного газа **105,0**

 Предоставление
услуг в области
добычи полезных
ископаемых **108,5**



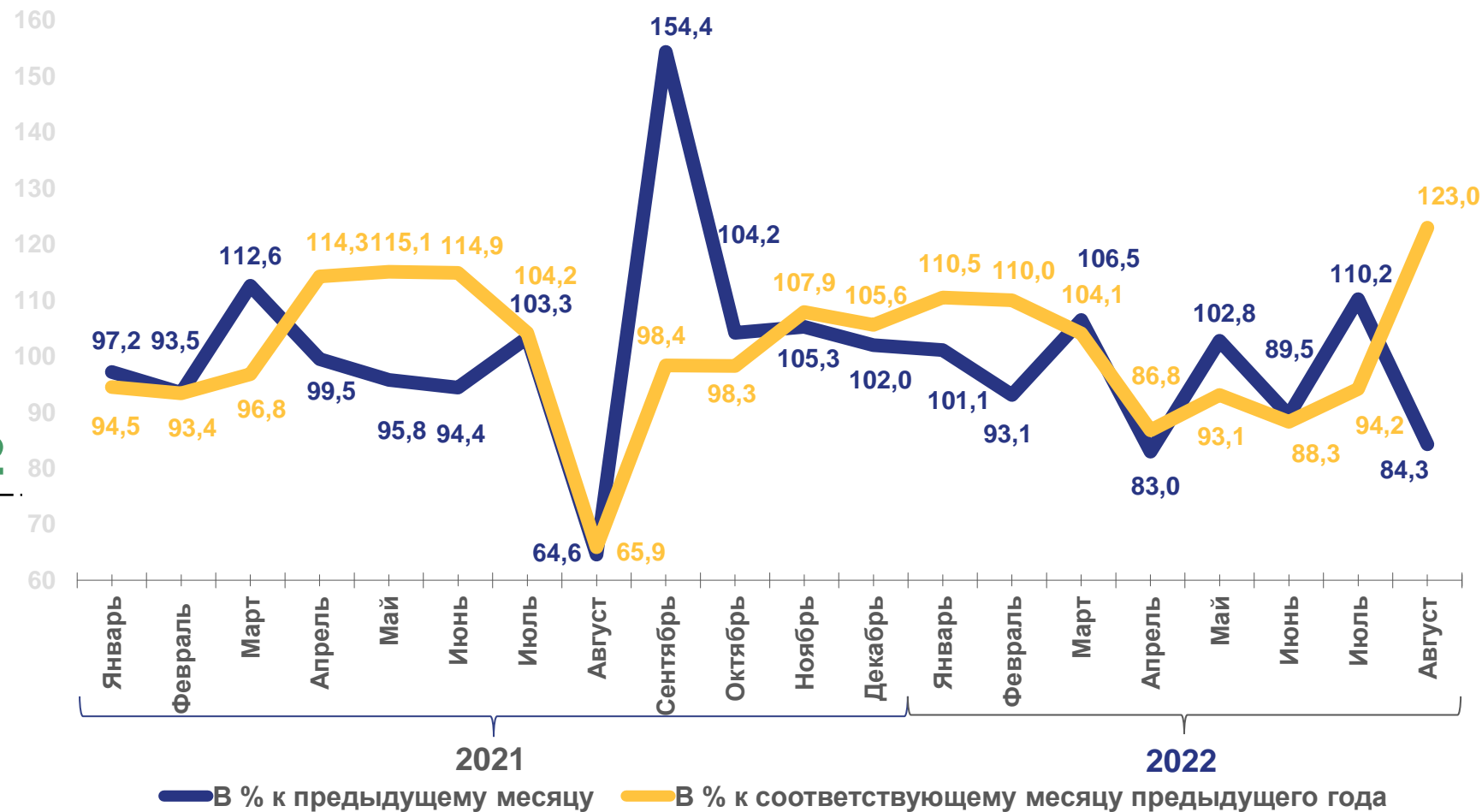


ИНДЕКС ПРОИЗВОДСТВА ПО ОБРАБАТЫВАЮЩИМ ПРОИЗВОДСТВАМ

ЯНВАРЬ-АВГУСТ 2022 г.
В % К ЯНВАРЮ-АВГУСТУ 2021 г.

Обрабатывающие
производства

100,2





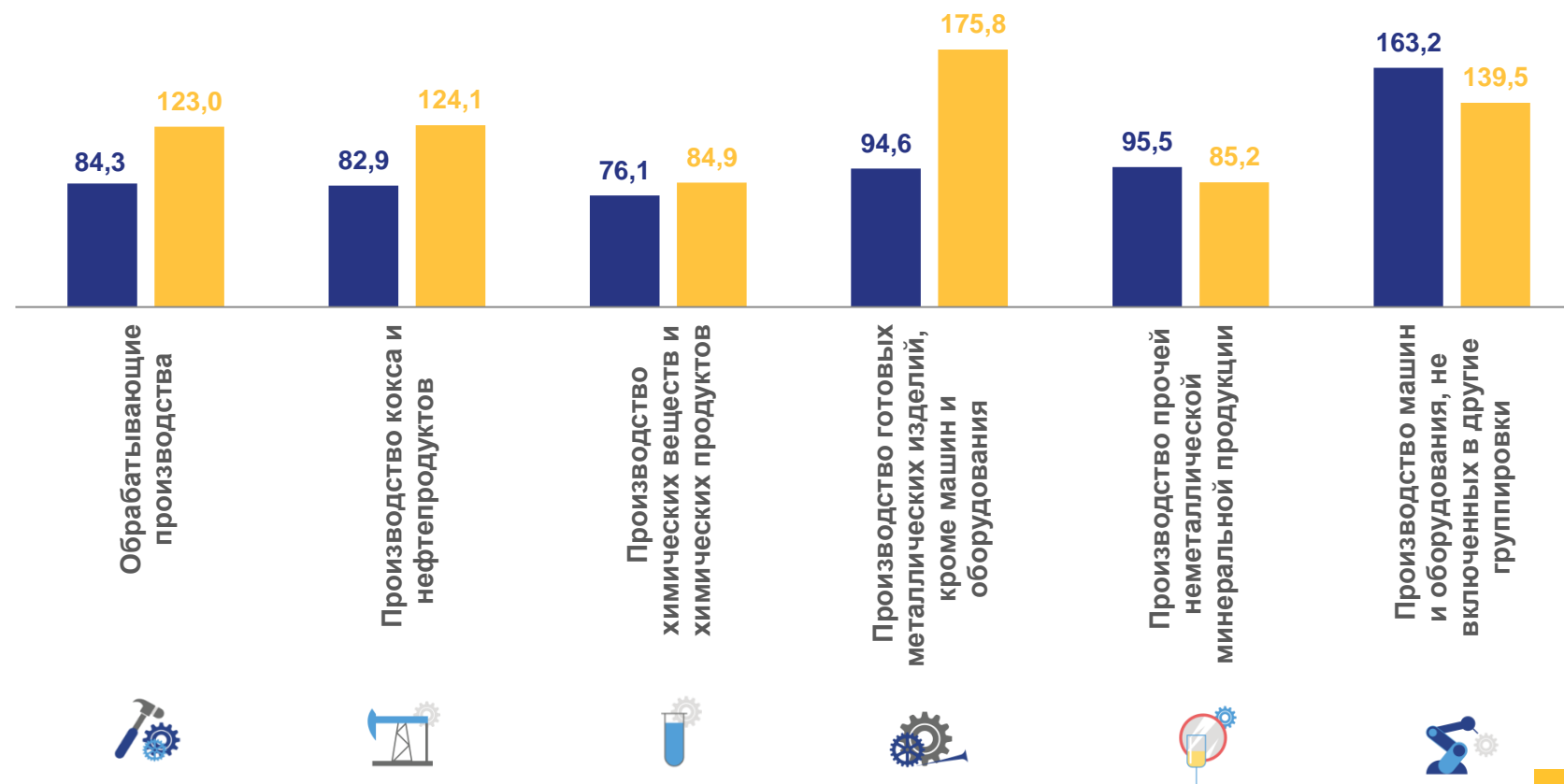
ИНДЕКСЫ ПРОИЗВОДСТВА ПО ОСНОВНЫМ ВИДАМ ОБРАБАТЫВАЮЩИХ ПРОИЗВОДСТВ


■ Август 2022г. в % к июлю 2022г.

■ Август 2022г. в % к августу 2021г.

ЯНВАРЬ-АВГУСТ 2022 г.
В % К ЯНВАРЮ-АВГУСТУ 2021 г.

	Обрабатывающие производства	100,2
	Производство кокса и нефтепродуктов	100,0
	Производство химических веществ и химических продуктов	92,0
	Производство готовых металлических изделий, кроме машин и оборудования	162,7
	Производство прочей неметаллической минеральной продукции	86,4
	Производство машин и оборудования, не включенных в другие группировки	104,8



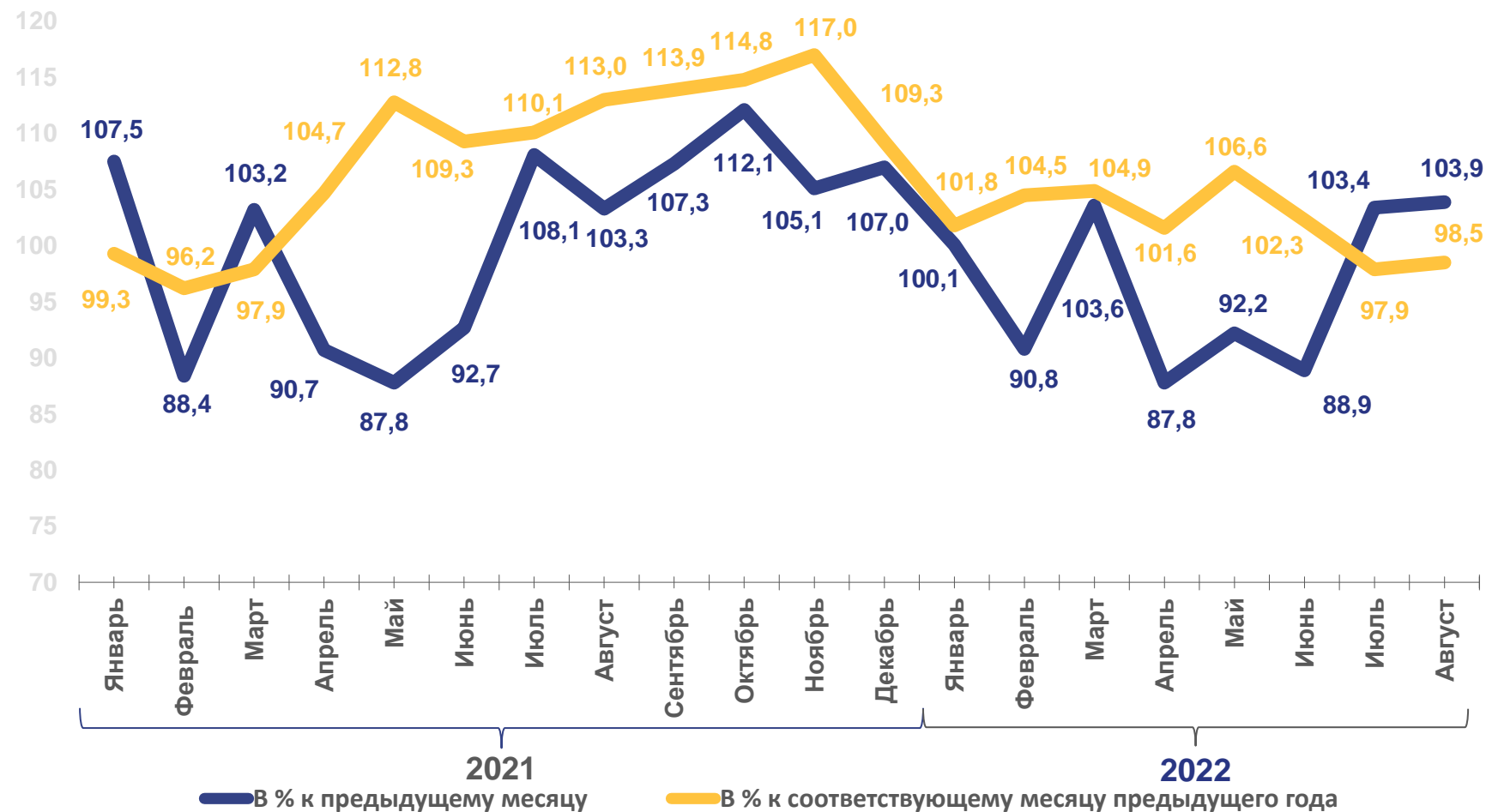


ИНДЕКС ПРОИЗВОДСТВА ПО ОБЕСПЕЧЕНИЮ ЭЛЕКТРИЧЕСКОЙ ЭНЕРГИЕЙ, ГАЗОМ И ПАРОМ; КОНДИЦИОНИРОВАНИЕ ВОЗДУХА

ЯНВАРЬ-АВГУСТ 2022 г.
В % К ЯНВАРЮ-АВГУСТУ 2021 г.

Обеспечение
электрической
энергией, газом
и паром;
кондициониро-
вание воздуха

102,3



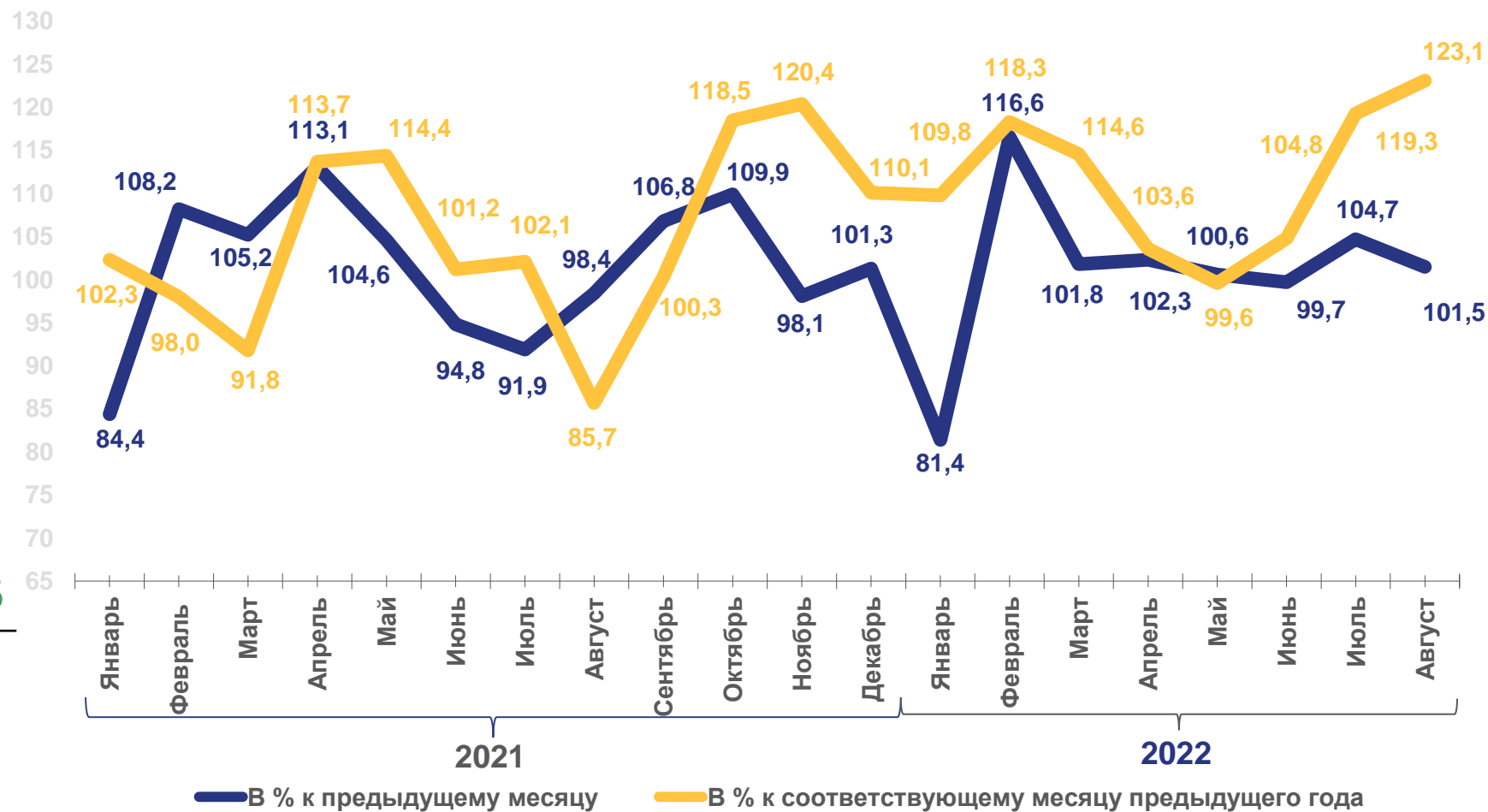


ИНДЕКС ПРОИЗВОДСТВА ПО ВОДОСНАБЖЕНИЮ; ВОДООТВЕДЕНИЮ, УТИЛИЗАЦИИ ОТХОДОВ

ЯНВАРЬ-АВГУСТ 2022 г.
В % К ЯНВАРЮ-АВГУСТУ 2021 г.

Водоснабжение;
водоотведение,
организация
сбора
и утилизации
отходов,
деятельность
по ликвидации
загрязнений

111,3





ПРОИЗВОДСТВО ОТДЕЛЬНЫХ ВИДОВ ПРОМЫШЛЕННОЙ ПРОДУКЦИИ

ЯНВАРЬ-АВГУСТ 2022 г.

НАИМЕНОВАНИЕ ПРОДУКЦИИ





	ЯНВАРЬ- АВГУСТ 2022 г.	В % К СООТВЕТСТВУЮЩЕМУ ПЕРИОДУ ПРЕДЫДУЩЕГО ГОДА
Насосы центробежные подачи жидкостей прочие; насосы прочие, штук	3293	110,4
Нефть обезвоженная, обессоленная и стабилизированная, млн тонн	147,0	105,1
Электроэнергия, млн кВт ч	55490,1	104,6
Топливо дизельное, тыс. тонн	970,5	102,9
Газы нефтяные прочие, не включенные в другие группировки, тыс. тонн	1887,1	101,8
Пропан и бутан сжиженные, тыс. тонн	1461,7	99,0
Газ природный и попутный, млн м ³	20613,9	98,0
Изделия хлебобулочные недлительного хранения, тонн	46159,6	97,7
Лесоматериалы, продольно распиленные или расколотые, разделенные на слои или лущеные, толщиной более 6 мм; деревянные железнодорожные или трамвайные шпалы непропитанные, тыс. м ³	238,6	96,8
Рыба переработанная и консервированная, ракообразные и моллюски, тонн	4538,3	94,9
Пар и горячая вода, тыс. Гкал	12061,3	89,3
Воды минеральные природные упакованные, воды питьевые упакованные, не содержащие сахара, подсластителей, ароматизаторов и других пищевых веществ, тыс. полул.	39631	88,9





ОБЪЕМ ОТГРУЖЕННЫХ ТОВАРОВ СОБСТВЕННОГО ПРОИЗВОДСТВА, ВЫПОЛНЕННЫХ РАБОТ И УСЛУГ СОБСТВЕННЫМИ СИЛАМИ ОРГАНИЗАЦИЙ

ЯНВАРЬ-АВГУСТ 2022 г., МЛРД РУБЛЕЙ

	Добыча полезных ископаемых	3892,6
	Обработывающие производства	722,1
	Обеспечение электрической энергией, газом и паром; кондиционирование воздуха	151,0
	Водоснабжение; водоотведение, организация сбора и утилизации отходов, деятельность по ликвидации загрязнений	19,2

ОБЪЕМ ОТГРУЖЕННЫХ ТОВАРОВ ПО ОСНОВНЫМ ВИДАМ ОБРАБАТЫВАЮЩИХ ПРОИЗВОДСТВ ЯНВАРЬ-АВГУСТ 2022 г., МЛРД РУБЛЕЙ

