



ФЕДЕРАЛЬНАЯ СЛУЖБА
ГОСУДАРСТВЕННОЙ СТАТИСТИКИ

ПОКАЗАТЕЛИ ПРОМЫШЛЕННОГО ПРОИЗВОДСТВА ТЮМЕНСКОЙ ОБЛАСТИ (КРОМЕ ХАНТЫ- МАНСИЙСКОГО АВТОНОМНОГО ОКРУГА – ЮГРЫ И ЯМАЛО-НЕНЕЦКОГО АВТОНОМНОГО ОКРУГА)



в январе-феврале 2023 года



ФЕДЕРАЛЬНАЯ СЛУЖБА
ГОСУДАРСТВЕННОЙ СТАТИСТИКИ

ПОКАЗАТЕЛИ
ПРОМЫШЛЕННОГО
ПРОИЗВОДСТВА
ТЮМЕНСКОЙ ОБЛАСТИ
(КРОМЕ ХАНТЫ-
МАНСИЙСКОГО
АВТНОМНОГО ОКРУГА –
ЮГРЫ И ЯМАЛО-НЕНЕЦКОГО
АВТНОМНОГО ОКРУГА)

в январе-феврале 2023 года

- 01 ИНДЕКС ПРОМЫШЛЕННОГО ПРОИЗВОДСТВА
- 02 ДОБЫЧА ПОЛЕЗНЫХ ИСКОПАЕМЫХ
- 03 ОБРАБАТЫВАЮЩИЕ ПРОИЗВОДСТВА
- 04 ОБЕСПЕЧЕНИЕ ЭЛЕКТРИЧЕСКОЙ ЭНЕРГИЕЙ, ГАЗОМ И ПАРОМ; КОНДИЦИОНИРОВАНИЕ ВОЗДУХА
- 05 ВОДОСНАБЖЕНИЕ; ВОДООТВЕДЕНИЕ, ОРГАНИЗАЦИЯ СБОРА И УТИЛИЗАЦИИ ОТХОДОВ, ДЕЯТЕЛЬНОСТЬ ПО ЛИКВИДАЦИИ ЗАГРЯЗНЕНИЙ
- 06 ПРОИЗВОДСТВО ОТДЕЛЬНЫХ ВИДОВ ПРОМЫШЛЕННОЙ ПРОДУКЦИИ
- 07 ОБЪЕМ ОТГРУЖЕННЫХ ТОВАРОВ СОБСТВЕННОГО ПРОИЗВОДСТВА, ВЫПОЛНЕННЫХ РАБОТ И УСЛУГ СОБСТВЕННЫМИ СИЛАМИ ОРГАНИЗАЦИЙ





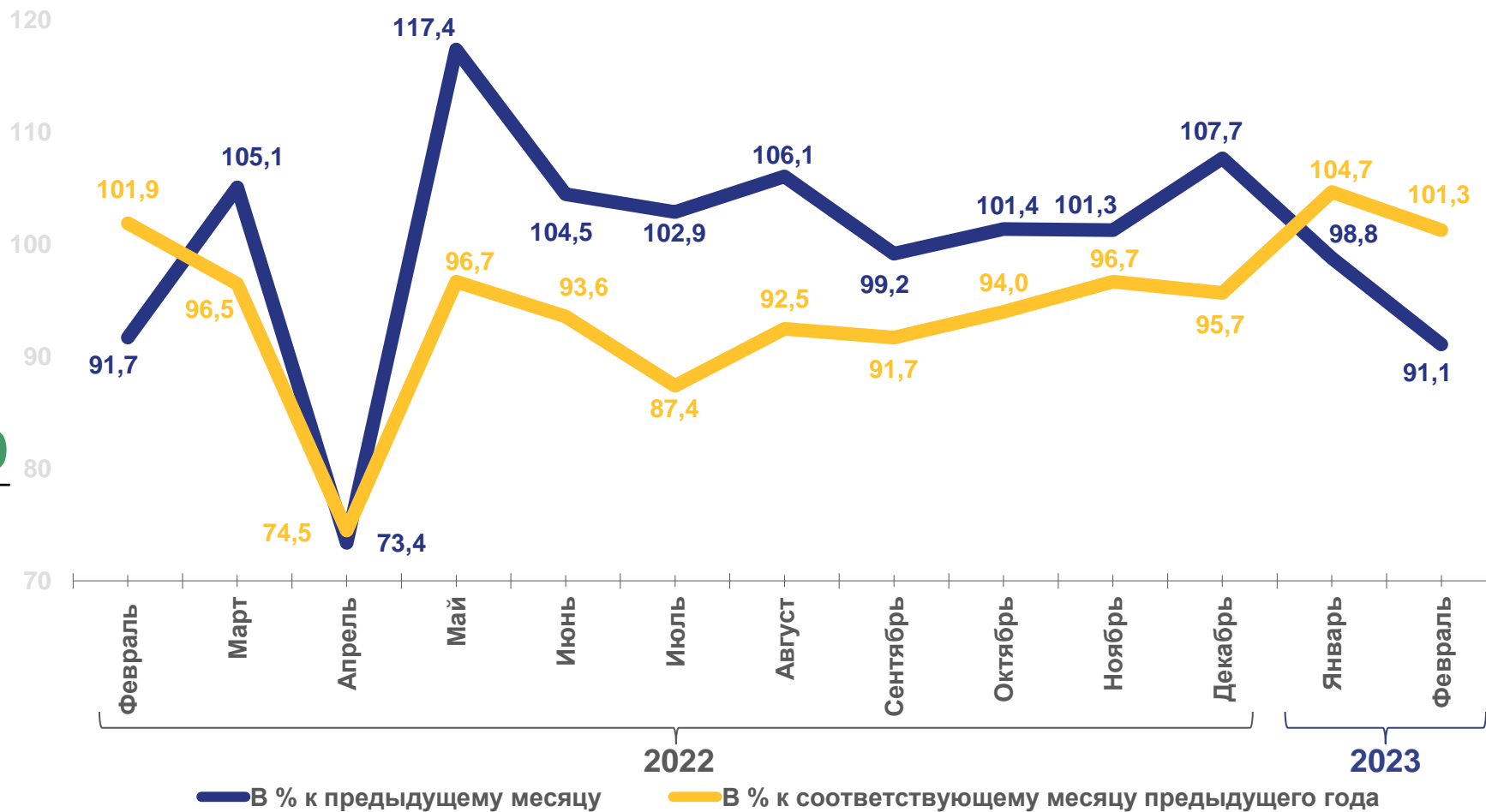
ИНДЕКС ПРОМЫШЛЕННОГО ПРОИЗВОДСТВА

ЯНВАРЬ-ФЕВРАЛЬ 2023 г.
В % К ЯНВАРЮ-ФЕВРАЛЮ 2022 г.



Индекс
промышленного
производства

102,9

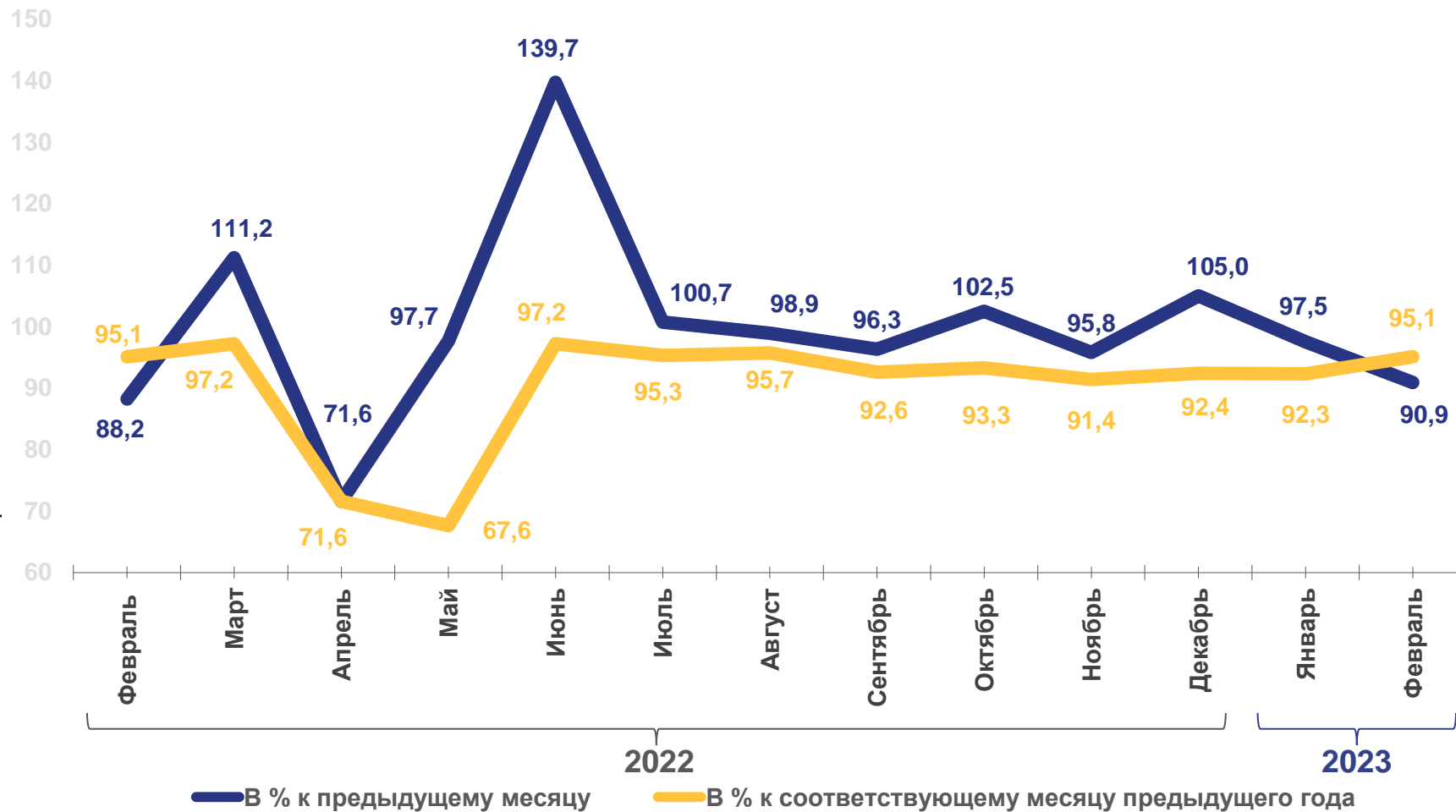




ИНДЕКС ПРОИЗВОДСТВА ПО ДОБЫЧЕ ПОЛЕЗНЫХ ИСКОПАЕМЫХ

ЯНВАРЬ-ФЕВРАЛЬ 2023 г.
В % К ЯНВАРЮ-ФЕВРАЛЮ 2022 г.

Добыча полезных
ископаемых **93,6**





ИНДЕКСЫ ПРОИЗВОДСТВА ПО ДОБЫЧЕ ПОЛЕЗНЫХ ИСКОПАЕМЫХ

■ Февраль 2023г. в % к январю 2023г.

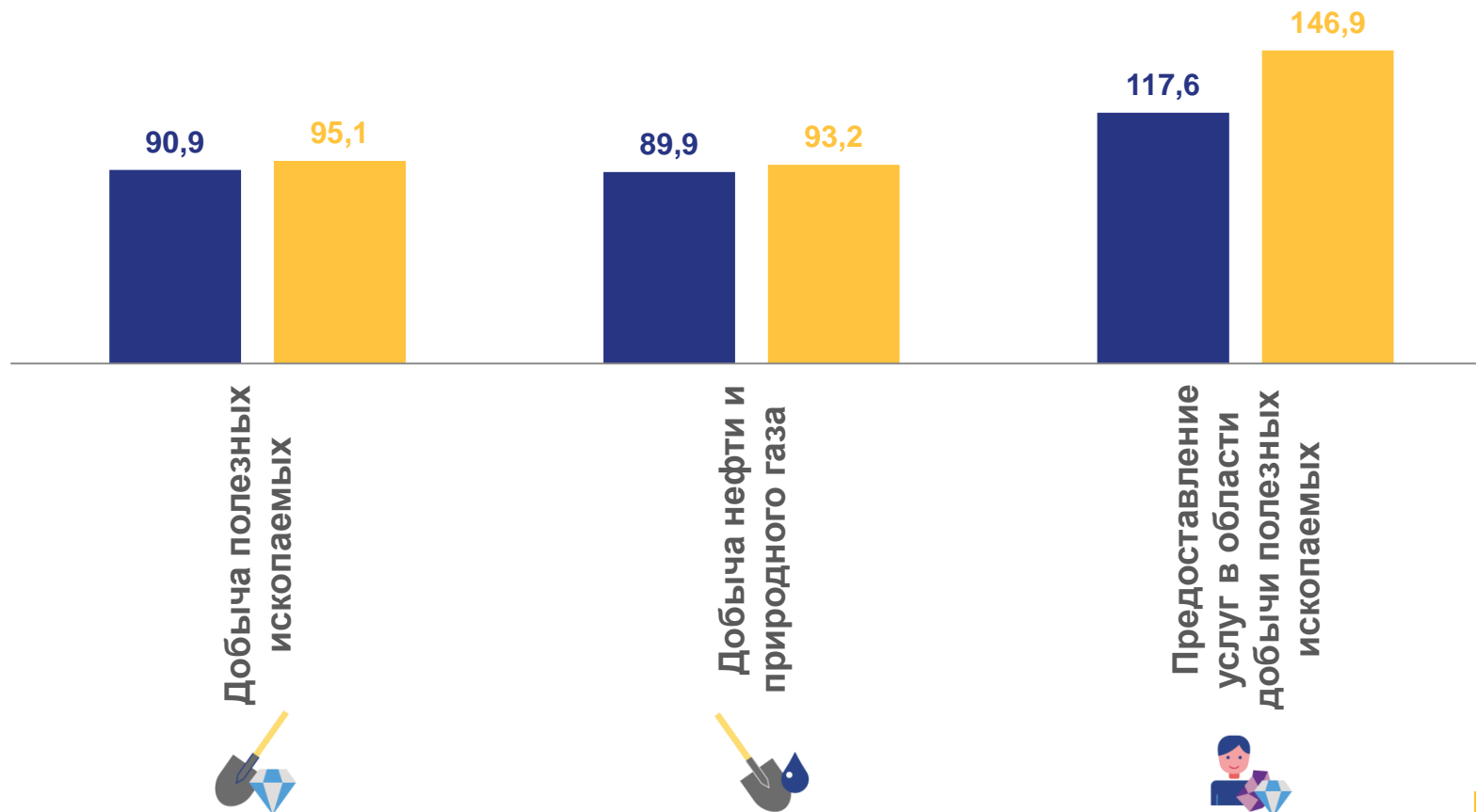
■ Февраль 2023г. в % к февралю 2022г.

ЯНВАРЬ-ФЕВРАЛЬ 2023 г.
В % К ЯНВАРЮ-ФЕВРАЛЮ 2022 г.

Добыча
полезных
ископаемых **93,6**

Добыча нефти
и природного газа **92,2**

Предоставление услуг
в области добычи
полезных ископаемых **132,3**



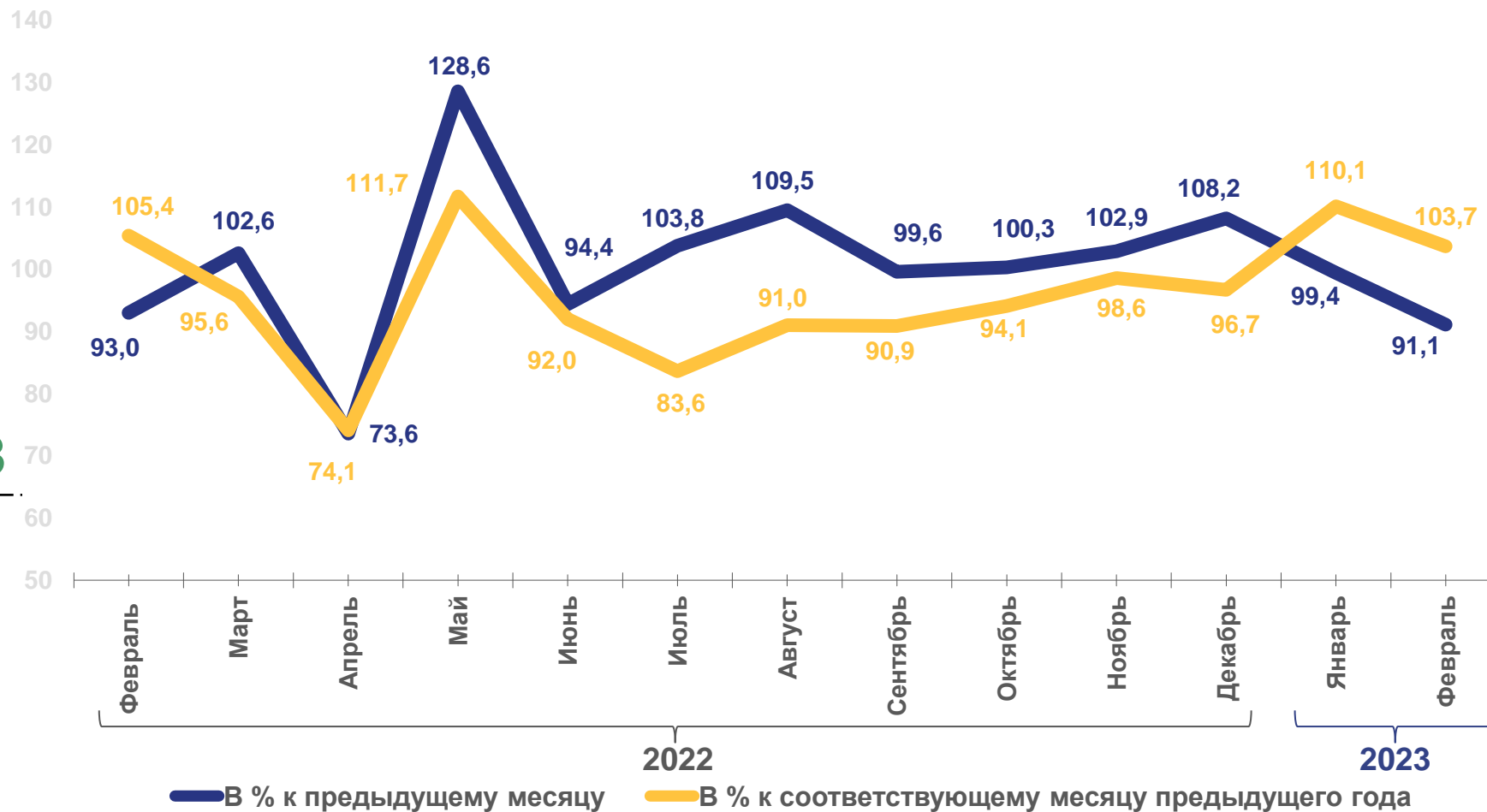


ИНДЕКС ПРОИЗВОДСТВА ПО ОБРАБАТЫВАЮЩИМ ПРОИЗВОДСТВАМ

ЯНВАРЬ-ФЕВРАЛЬ 2023 г.
В % К ЯНВАРЮ-ФЕВРАЛЮ 2022 г.

Обрабатывающие
производства

106,8





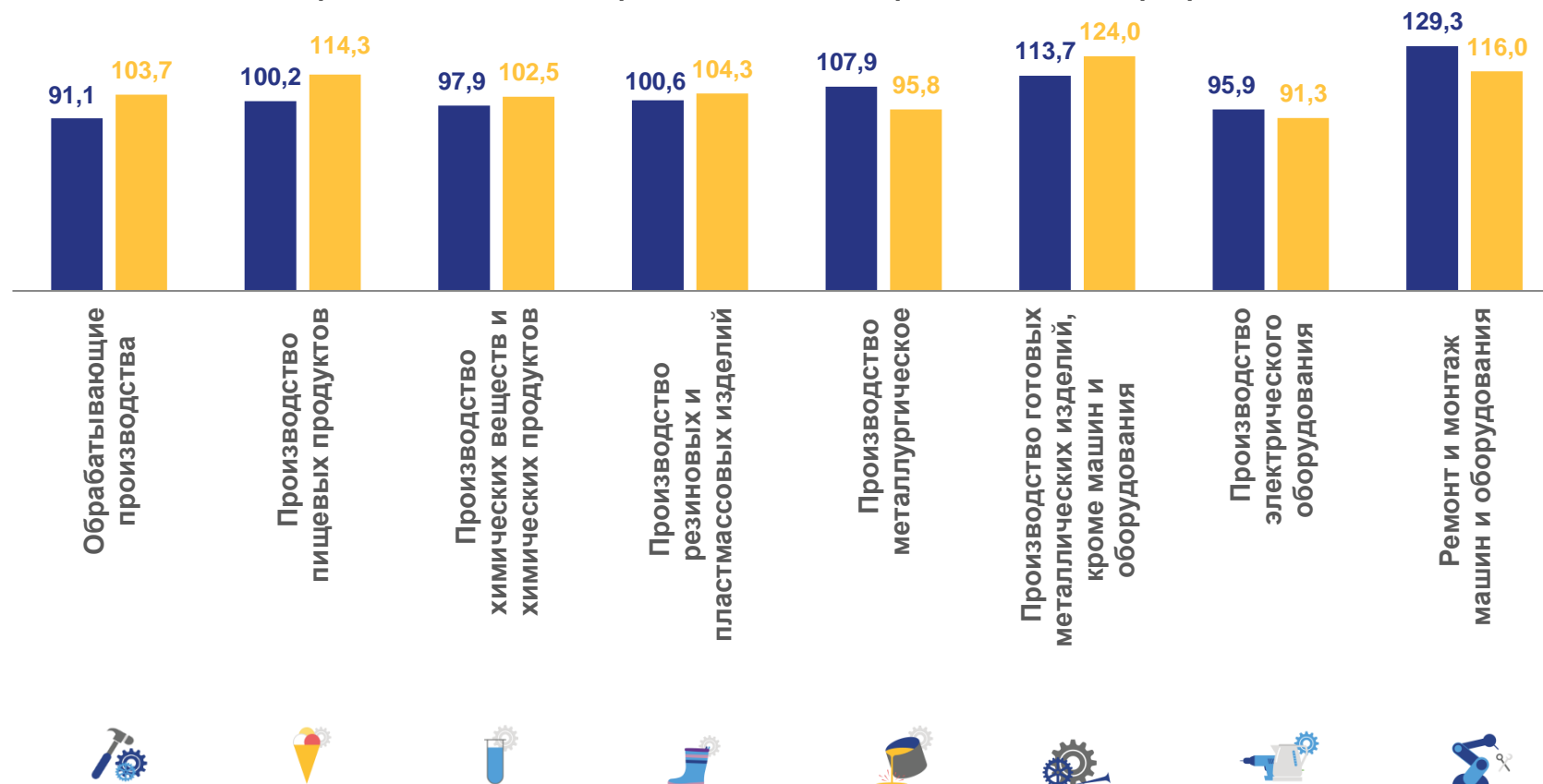
ИНДЕКСЫ ПРОИЗВОДСТВА ПО ОСНОВНЫМ ВИДАМ ОБРАБАТЫВАЮЩИХ ПРОИЗВОДСТВ


ЯНВАРЬ-ФЕВРАЛЬ 2023 г.
В % К ЯНВАРЮ-ФЕВРАЛЮ 2022 г.

	Обрабатывающие производства	106,8
	Производство пищевых продуктов	113,3
	Производство химических веществ и химических продуктов	99,8
	Производство резиновых и пластмассовых изделий	98,9
	Производство металлургическое	105,8
	Производство готовых металлических изделий, кроме машин и оборудования	118,1
	Производство электрического оборудования	97,3
	Ремонт и монтаж машин и оборудования	109,6

■ Февраль 2023г. в % к январю 2023г.

■ Февраль 2023г. в % к февралю 2022г.



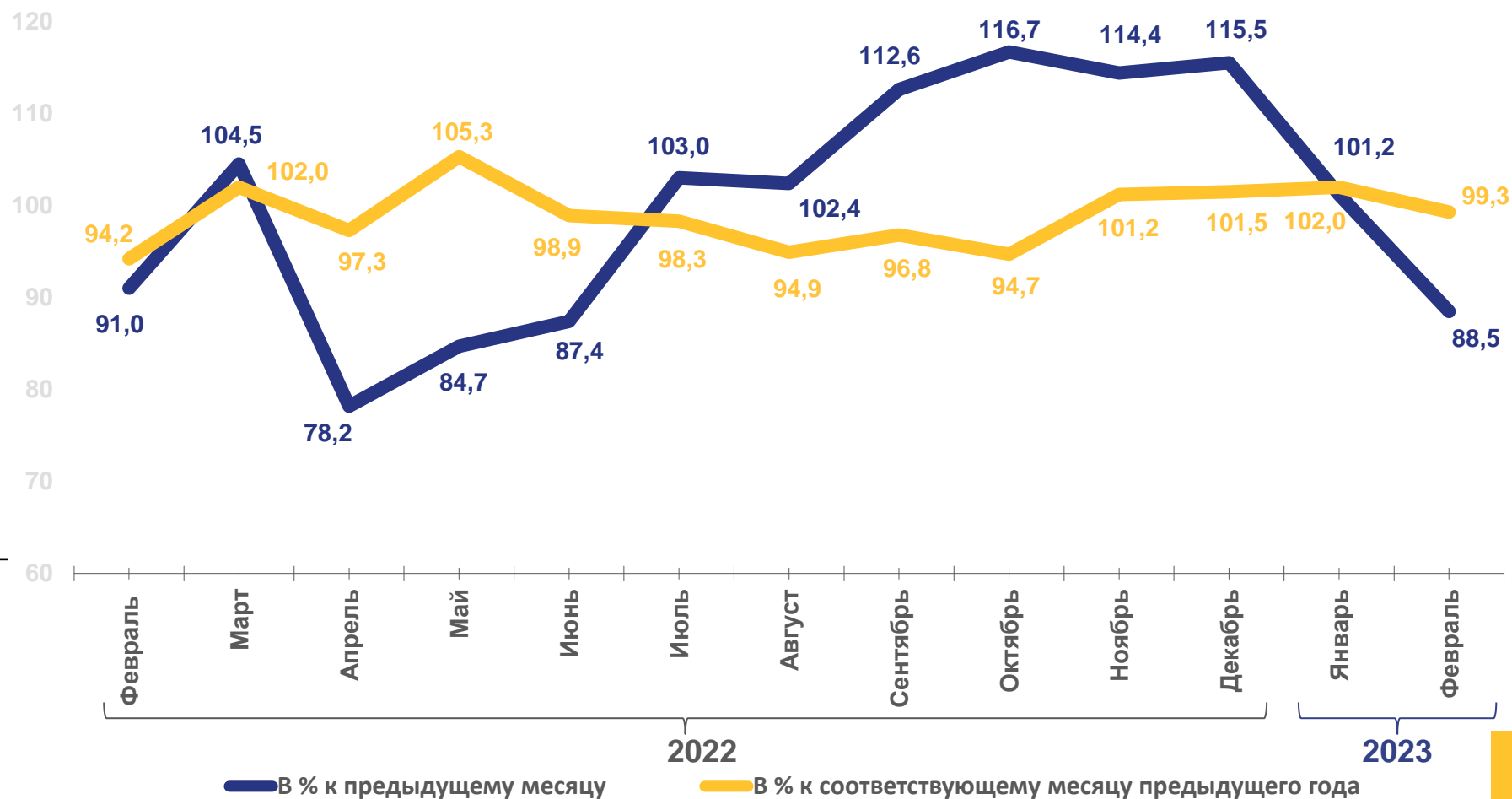


ИНДЕКС ПРОИЗВОДСТВА ПО ОБЕСПЕЧЕНИЮ ЭЛЕКТРИЧЕСКОЙ ЭНЕРГИЕЙ, ГАЗОМ И ПАРОМ; КОНДИЦИОНИРОВАНИЮ ВОЗДУХА

ЯНВАРЬ-ФЕВРАЛЬ 2023 г.
В % К ЯНВАРЮ-ФЕВРАЛЮ 2022 г.

Обеспечение
электрической
энергией, газом
и паром;
кондициониро-
вание воздуха

100,7



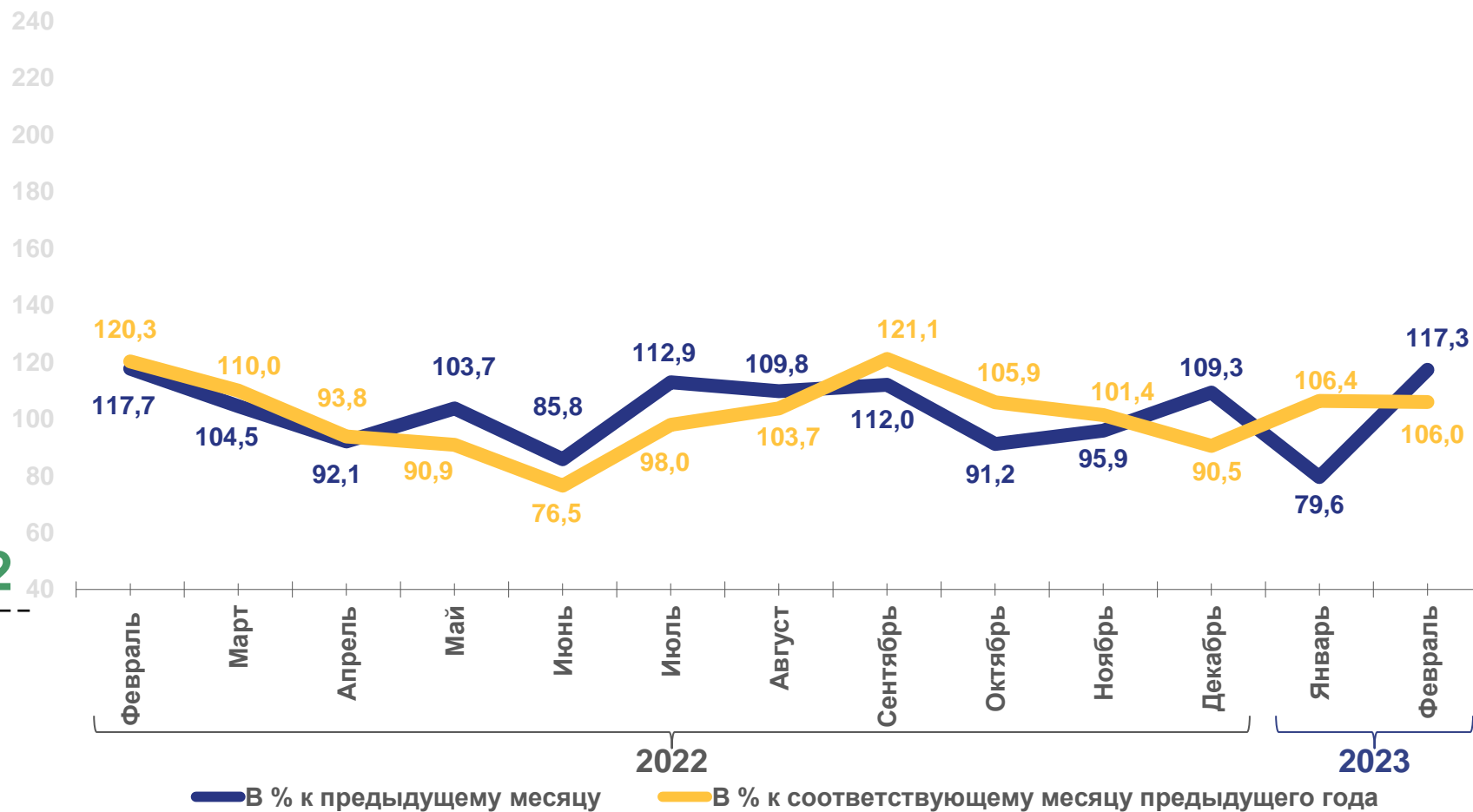


ИНДЕКС ПРОИЗВОДСТВА ПО ВОДОСНАБЖЕНИЮ; ВОДООТВЕДЕНИЮ, УТИЛИЗАЦИИ ОТХОДОВ

ЯНВАРЬ-ФЕВРАЛЬ 2023 г.
В % К ЯНВАРЮ-ФЕВРАЛЮ 2022 г.

Водоснабжение;
водоотведение,
организация
сбора
и утилизации
отходов,
деятельность
по ликвидации
загрязнений

106,2














ПРОИЗВОДСТВО ОТДЕЛЬНЫХ ВИДОВ ПРОМЫШЛЕННОЙ ПРОДУКЦИИ

ЯНВАРЬ-ФЕВРАЛЬ 2023 г.

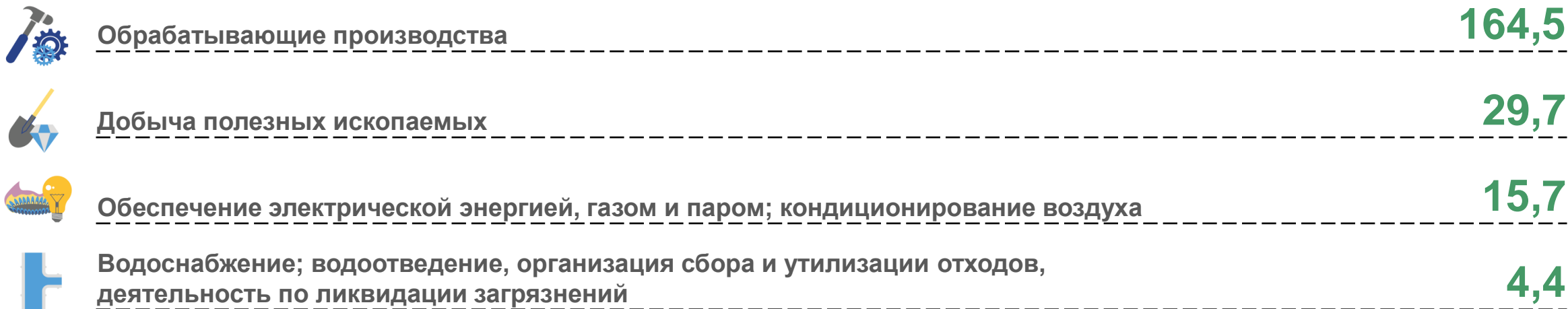
НАИМЕНОВАНИЕ ПРОДУКЦИИ

	ЯНВАРЬ- ФЕВРАЛЬ 2023 г.	В % К СООТВЕТСТВУЮЩЕМУ ПЕРИОДУ ПРЕДЫДУЩЕГО ГОДА
 Продукты кисломолочные (кроме творога и продуктов из творога), тонн	6693,1	113,3
 Мука из зерновых культур, овощных и других растительных культур; смеси из них, тонн	11985,5	110,8
 Мясо крупного рогатого скота, свинина, баранина, козлятина, конина и мясо прочих животных семейства лошадиных, оленина и мясо прочих животных семейства оленевых (оленьевых) парные, остывшие или охлажденные, тонн	4581,1	106,9
 Электроэнергия, млн кВт ч	2512,5	102,4
 Молоко жидкое обработанное, включая молоко для детского питания, тонн	20105,1	101,7
 Изделия хлебобулочные недлительного хранения, тонн	14821,8	101,7
 Воды минеральные природные упакованные, воды питьевые упакованные, не содержащие сахара, подсластителей, ароматизаторов и других пищевых веществ, тыс. полул.	17946	100,7
 Пар и горячая вода, тыс. Гкал	3919,4	97,9
 Мясо и субпродукты пищевые домашней птицы, тонн	6710,7	63,2



ОБЪЕМ ОТГРУЖЕННЫХ ТОВАРОВ СОБСТВЕННОГО ПРОИЗВОДСТВА, ВЫПОЛНЕННЫХ РАБОТ И УСЛУГ СОБСТВЕННЫМИ СИЛАМИ ОРГАНИЗАЦИЙ

ЯНВАРЬ-ФЕВРАЛЬ 2023 г., МЛРД РУБЛЕЙ



ОБЪЕМ ОТГРУЖЕННЫХ ТОВАРОВ И УСЛУГ ПО ОСНОВНЫМ ВИДАМ ОБРАБАТЫВАЮЩИХ ПРОИЗВОДСТВ ЯНВАРЬ-ФЕВРАЛЬ 2023 г., МЛРД РУБЛЕЙ

