



ФЕДЕРАЛЬНАЯ СЛУЖБА
ГОСУДАРСТВЕННОЙ СТАТИСТИКИ

ПОКАЗАТЕЛИ ПРОМЫШЛЕННОГО ПРОИЗВОДСТВА ТЮМЕНСКОЙ ОБЛАСТИ (КРОМЕ ХАНТЫ- МАНСИЙСКОГО АВТОНОМНОГО ОКРУГА – ЮГРЫ И ЯМАЛО-НЕНЕЦКОГО АВТОНОМНОГО ОКРУГА)



в январе-апреле 2023 года



ФЕДЕРАЛЬНАЯ СЛУЖБА
ГОСУДАРСТВЕННОЙ СТАТИСТИКИ

**ПОКАЗАТЕЛИ
ПРОМЫШЛЕННОГО
ПРОИЗВОДСТВА
ТЮМЕНСКОЙ ОБЛАСТИ
(КРОМЕ ХАНТЫ-
МАНСИЙСКОГО
АВТНОМНОГО ОКРУГА –
ЮГРЫ И ЯМАЛО-НЕНЕЦКОГО
АВТНОМНОГО ОКРУГА)**

в январе-апреле 2023 года

- 01** ИНДЕКС ПРОМЫШЛЕННОГО ПРОИЗВОДСТВА
- 02** ДОБЫЧА ПОЛЕЗНЫХ ИСКОПАЕМЫХ
- 03** ОБРАБАТЫВАЮЩИЕ ПРОИЗВОДСТВА
- 04** ОБЕСПЕЧЕНИЕ ЭЛЕКТРИЧЕСКОЙ ЭНЕРГИЕЙ, ГАЗОМ И ПАРОМ; КОНДИЦИОНИРОВАНИЕ ВОЗДУХА
- 05** ВОДОСНАБЖЕНИЕ; ВОДООТВЕДЕНИЕ, ОРГАНИЗАЦИЯ СБОРА И УТИЛИЗАЦИИ ОТХОДОВ, ДЕЯТЕЛЬНОСТЬ ПО ЛИКВИДАЦИИ ЗАГРЯЗНЕНИЙ
- 06** ПРОИЗВОДСТВО ОТДЕЛЬНЫХ ВИДОВ ПРОМЫШЛЕННОЙ ПРОДУКЦИИ
- 07** ОБЪЕМ ОТГРУЖЕННЫХ ТОВАРОВ СОБСТВЕННОГО ПРОИЗВОДСТВА, ВЫПОЛНЕННЫХ РАБОТ И УСЛУГ СОБСТВЕННЫМИ СИЛАМИ ОРГАНИЗАЦИЙ





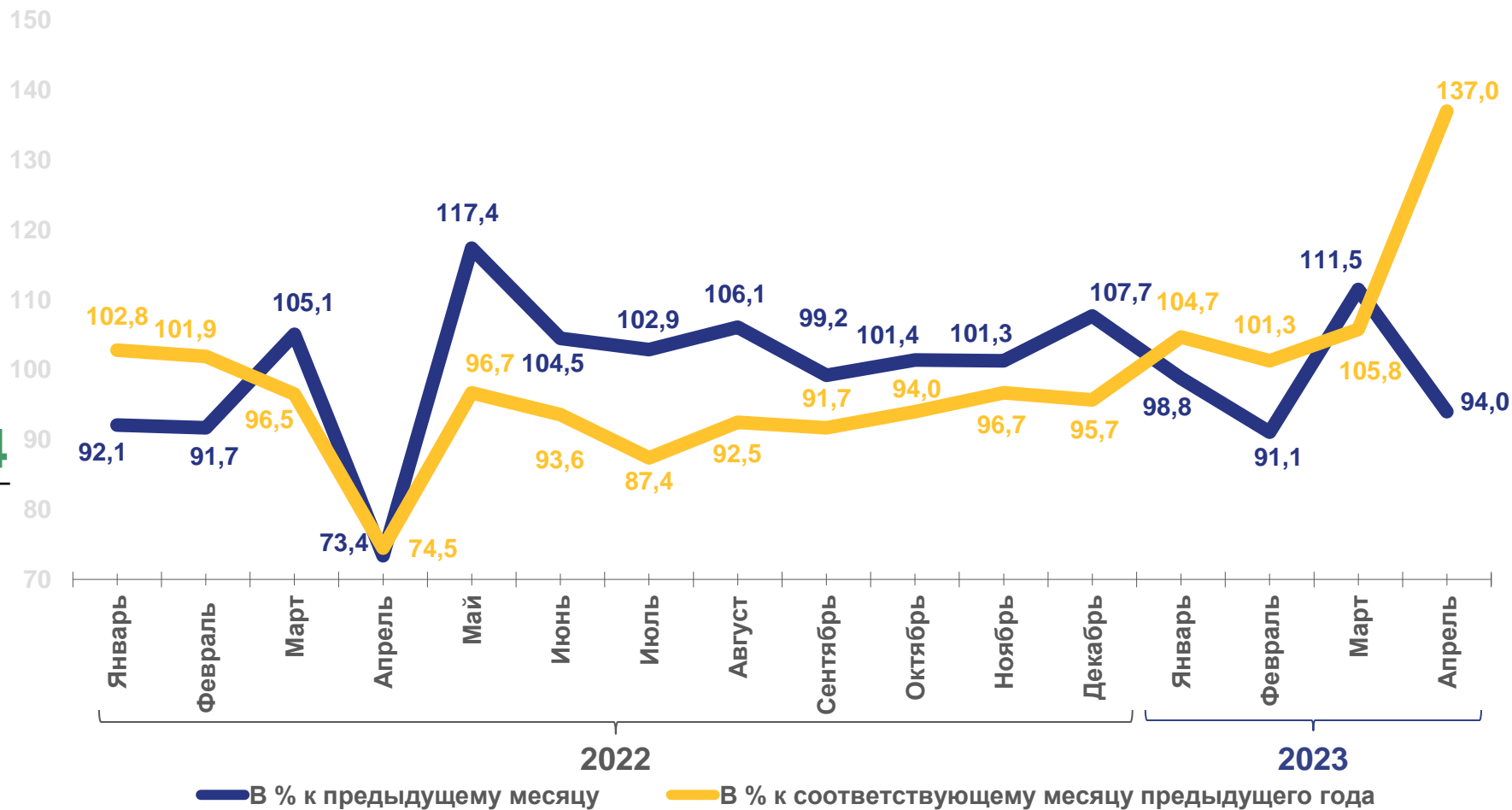
ИНДЕКС ПРОМЫШЛЕННОГО ПРОИЗВОДСТВА

ЯНВАРЬ-АПРЕЛЬ 2023 г.
В % К ЯНВАРЮ-АПРЕЛЮ 2022 г.



Индекс
промышленного
производства

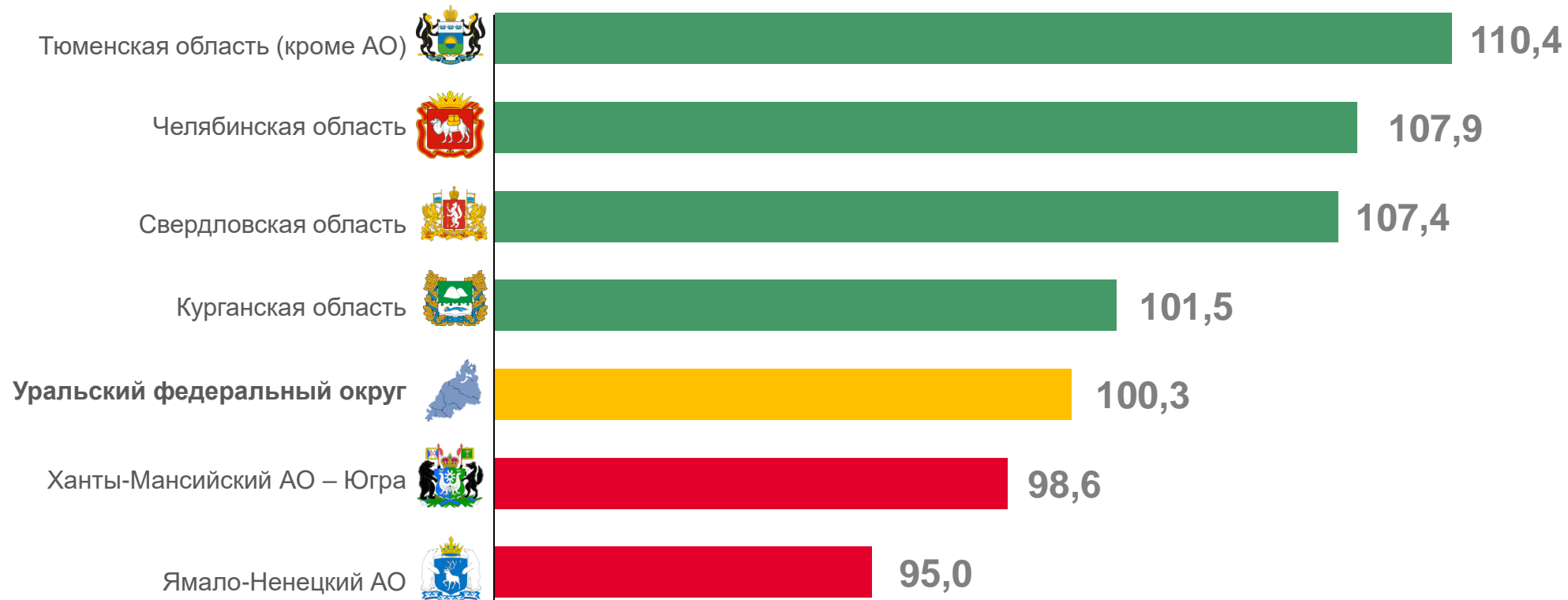
110,4





ИНДЕКС ПРОМЫШЛЕННОГО ПРОИЗВОДСТВА

ЯНВАРЬ-АПРЕЛЬ 2023 г. К СООТВЕТСТВУЮЩЕМУ ПЕРИОДУ ПРЕДЫДУЩЕГО ГОДА, В %

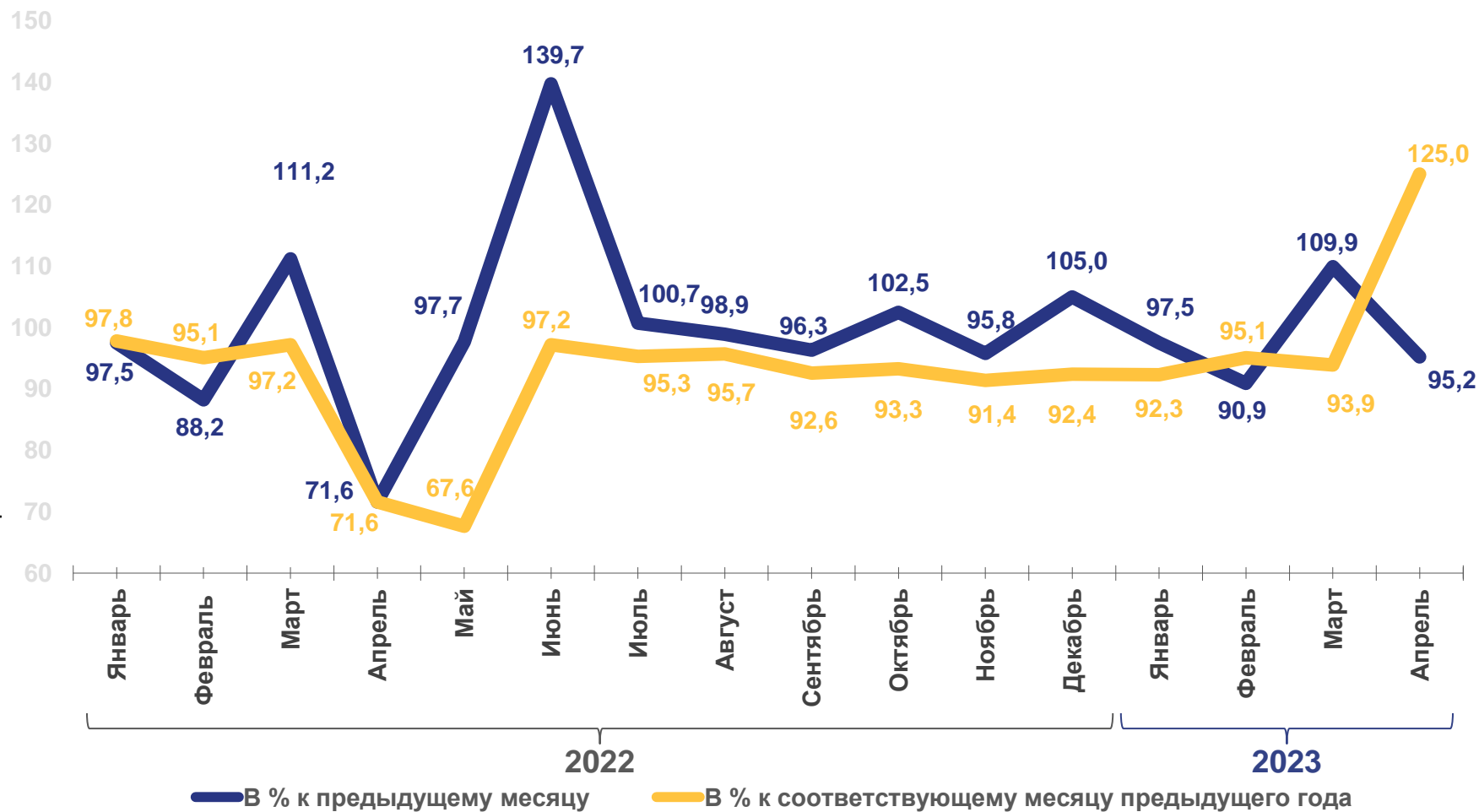




ИНДЕКС ПРОИЗВОДСТВА ПО ДОБЫЧЕ ПОЛЕЗНЫХ ИСКОПАЕМЫХ

ЯНВАРЬ-АПРЕЛЬ 2023 г.
В % К ЯНВАРЮ-АПРЕЛЮ 2022 г.

Добыча полезных
ископаемых **99,9**







ИНДЕКСЫ ПРОИЗВОДСТВА ПО ДОБЫЧЕ ПОЛЕЗНЫХ ИСКОПАЕМЫХ

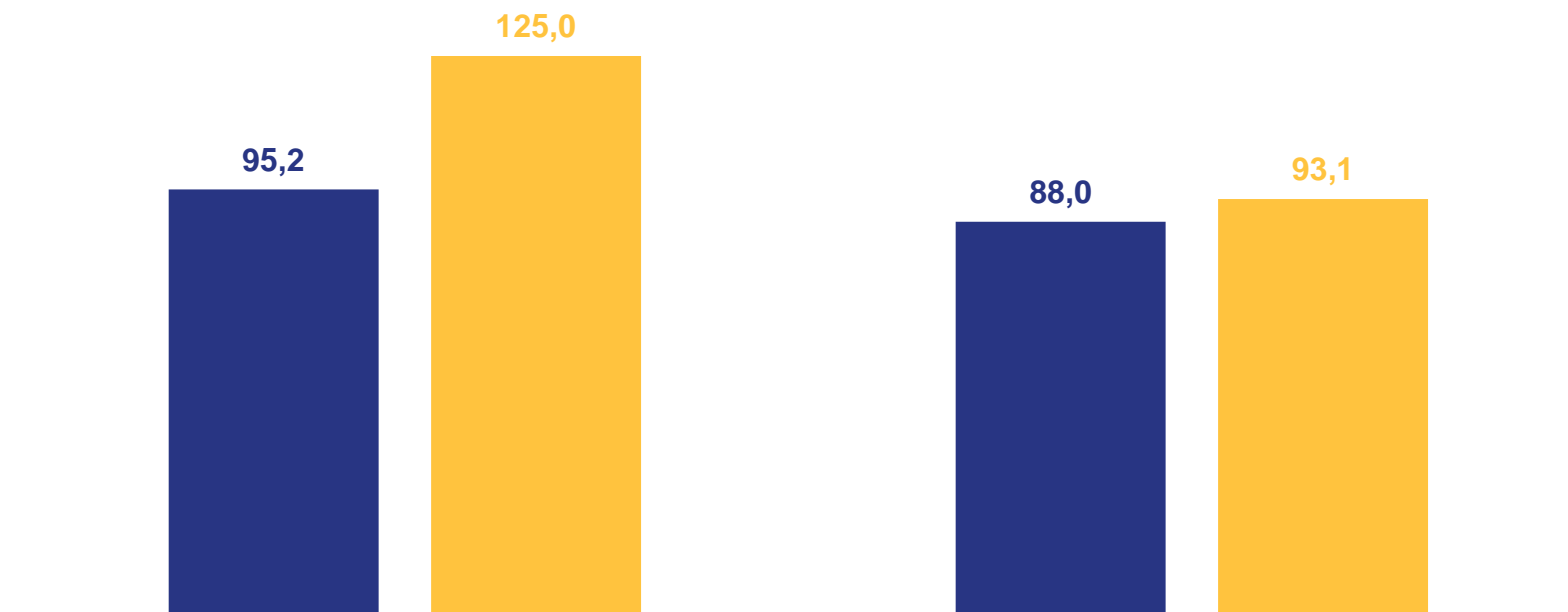
■ Апрель 2023 г. в % к марту 2023 г.

■ Апрель 2023 г. в % к апрелю 2022 г.

ЯНВАРЬ-АПРЕЛЬ 2023 г.
В % К ЯНВАРЮ-АПРЕЛЮ 2022 г.

 Добыча
полезных
ископаемых **99,9**

 Предоставление услуг
в области добычи
полезных ископаемых **114,4**



Добыча полезных ископаемых



Предоставление услуг в области
добычи полезных ископаемых





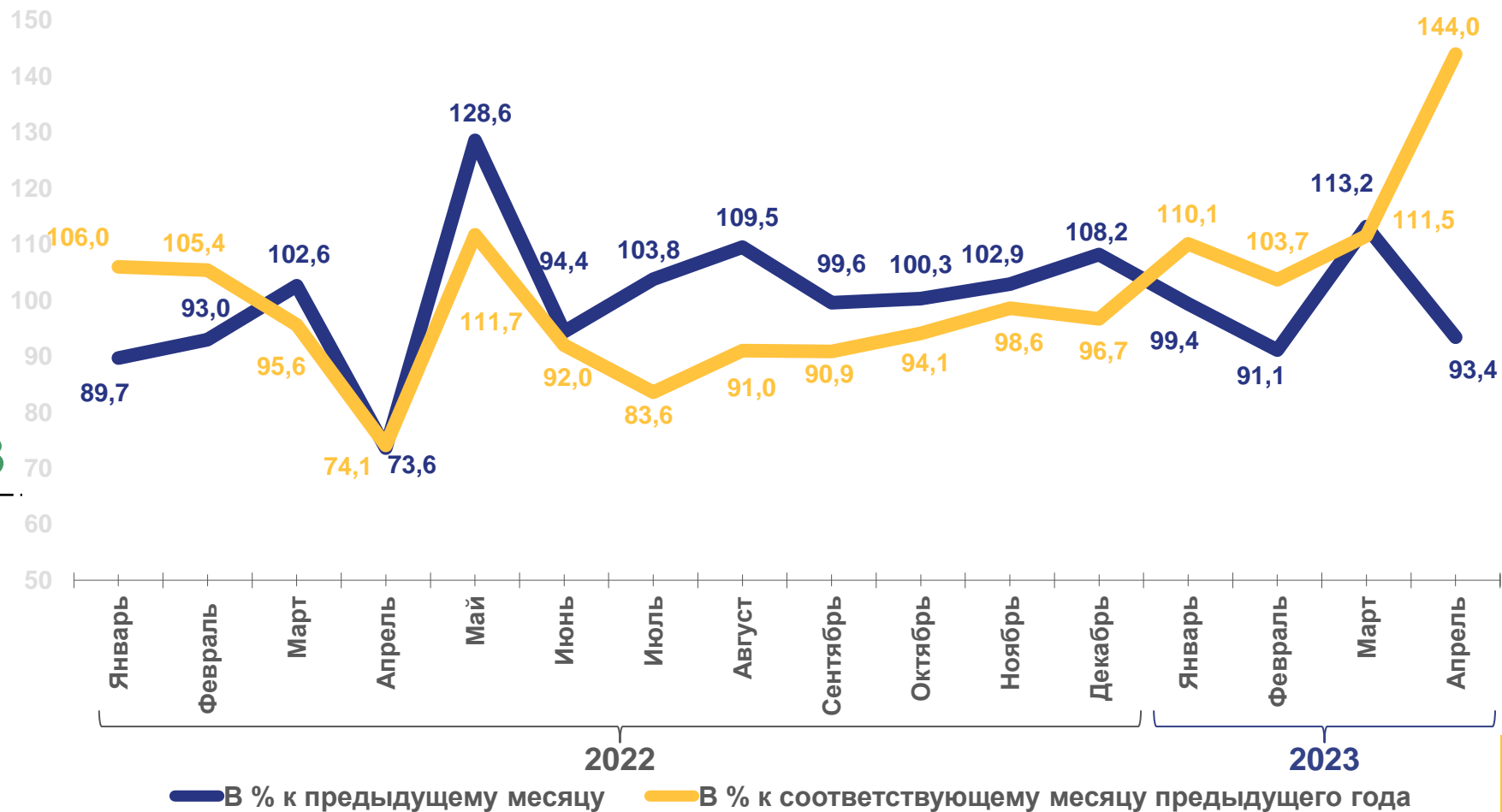
ИНДЕКС ПРОИЗВОДСТВА ПО ОБРАБАТЫВАЮЩИМ ПРОИЗВОДСТВАМ

ЯНВАРЬ-АПРЕЛЬ 2023 г.
В % К ЯНВАРЮ-АПРЕЛЮ 2022 г.



Обрабатывающие
производства

115,3





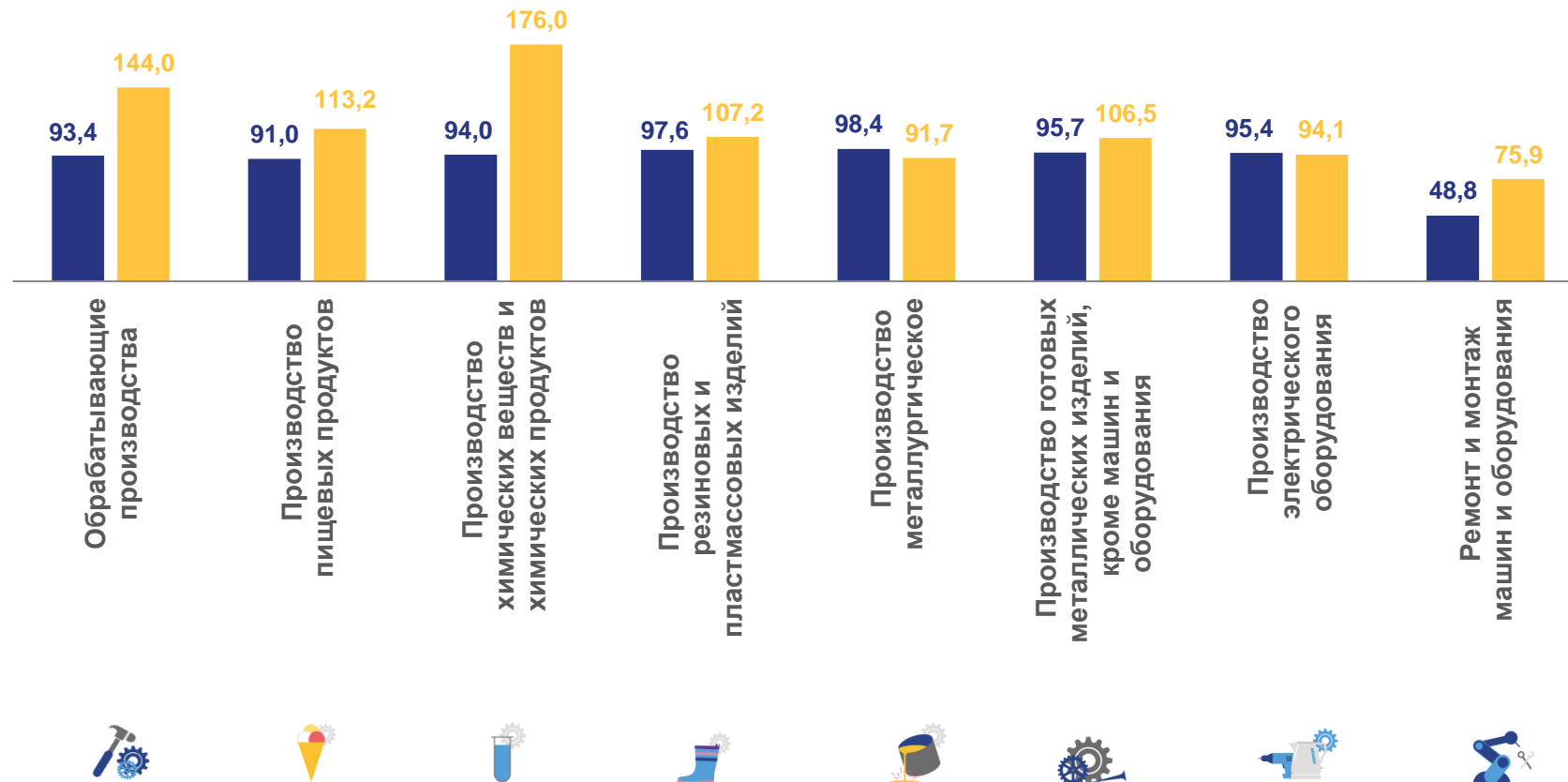
ИНДЕКСЫ ПРОИЗВОДСТВА ПО ОСНОВНЫМ ВИДАМ ОБРАБАТЫВАЮЩИХ ПРОИЗВОДСТВ


ЯНВАРЬ-АПРЕЛЬ 2023 г.
В % К ЯНВАРЮ-АПРЕЛЮ 2022 г.

	Обработывающие производства	115,3
	Производство пищевых продуктов	114,6
	Производство химических веществ и химических продуктов	117,2
	Производство резиновых и пластмассовых изделий	105,3
	Производство металлургическое	97,2
	Производство готовых металлических изделий, кроме машин и оборудования	113,9
	Производство электрического оборудования	96,9
	Ремонт и монтаж машин и оборудования	110,3

■ Апрель 2023 г. в % к марту 2023 г.

■ Апрель 2023 г. в % к апрелю 2022 г.



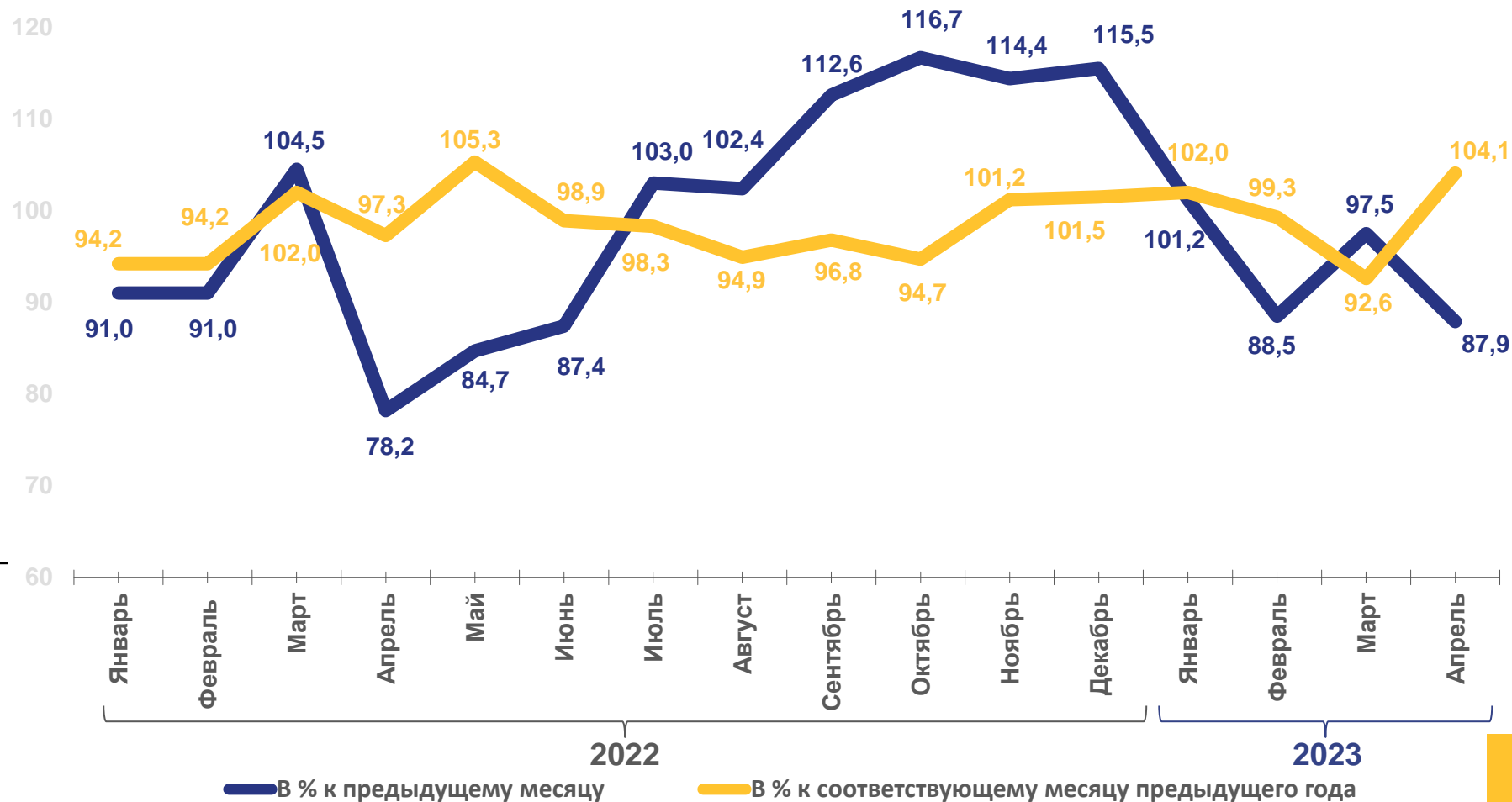


ИНДЕКС ПРОИЗВОДСТВА ПО ОБЕСПЕЧЕНИЮ ЭЛЕКТРИЧЕСКОЙ ЭНЕРГИЕЙ, ГАЗОМ И ПАРОМ; КОНДИЦИОНИРОВАНИЮ ВОЗДУХА

ЯНВАРЬ-АПРЕЛЬ 2023 г.
В % К ЯНВАРЮ-АПРЕЛЮ 2022 г.

Обеспечение электрической энергией, газом и паром; кондиционирование воздуха

99,3



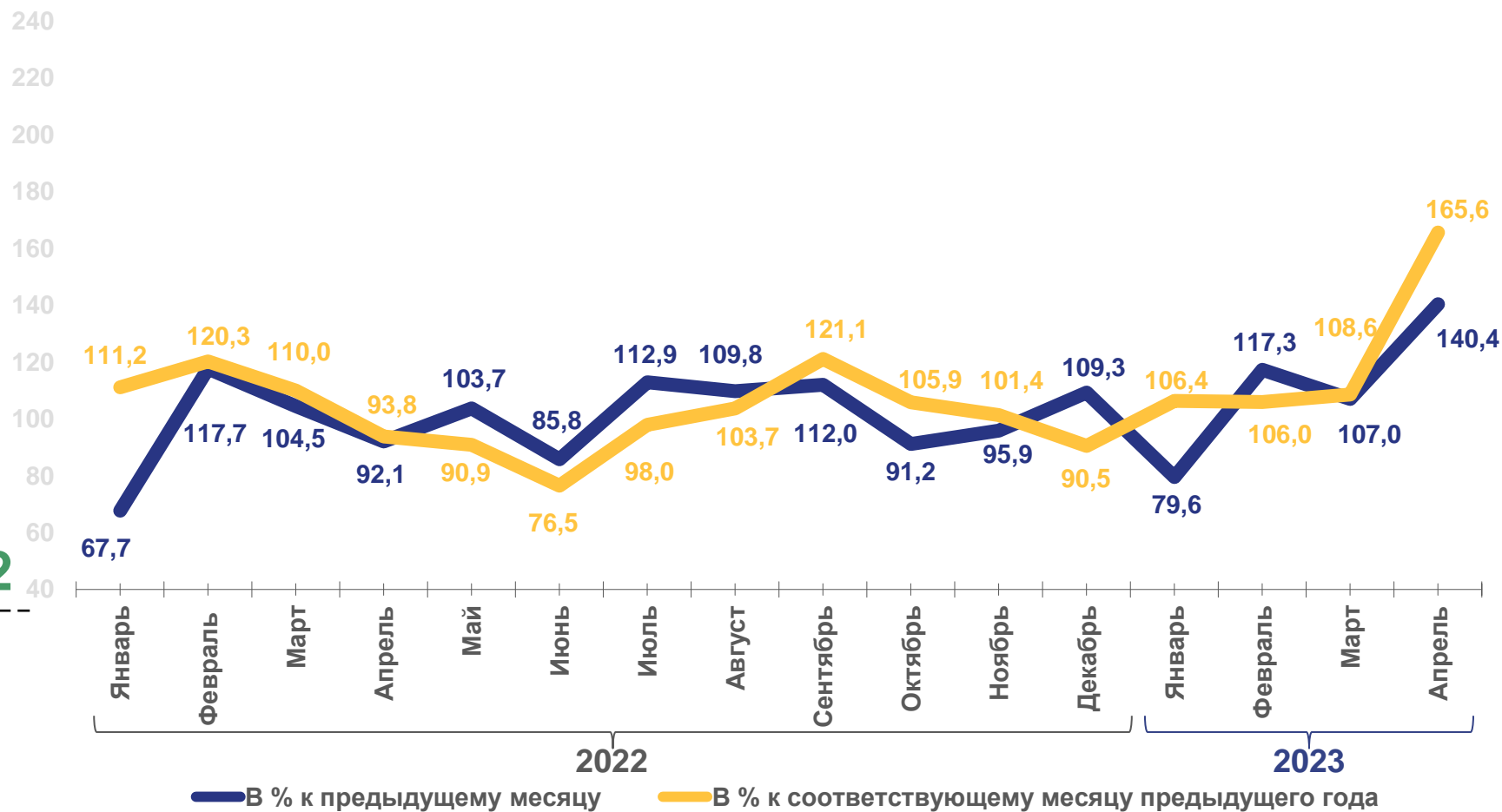


ИНДЕКС ПРОИЗВОДСТВА ПО ВОДОСНАБЖЕНИЮ; ВОДООТВЕДЕНИЮ, УТИЛИЗАЦИИ ОТХОДОВ

ЯНВАРЬ-АПРЕЛЬ 2023 г.
В % К ЯНВАРЮ-АПРЕЛЮ 2022 г.

Водоснабжение;
водоотведение,
организация
сбора
и утилизации
отходов,
деятельность
по ликвидации
загрязнений

122,2












ПРОИЗВОДСТВО ОТДЕЛЬНЫХ ВИДОВ ПРОМЫШЛЕННОЙ ПРОДУКЦИИ

ЯНВАРЬ-АПРЕЛЬ 2023 г.

НАИМЕНОВАНИЕ ПРОДУКЦИИ

	ЯНВАРЬ- АПРЕЛЬ 2023 г.	В % К СООТВЕТСТВУЮЩЕМУ ПЕРИОДУ ПРЕДЫДУЩЕГО ГОДА
 Продукты кисломолочные (кроме творога и продуктов из творога), тонн	14019,2	112,2
 Молоко жидкое обработанное, включая молоко для детского питания, тонн	41338,7	106,7
 Воды минеральные природные упакованные, воды питьевые упакованные, не содержащие сахара, подсластителей, ароматизаторов и других пищевых веществ, тыс. полул.	36881	102,9
 Электроэнергия, млн кВт ч	4777,1	100,8
 Изделия хлебобулочные недлительного хранения, тонн	30119,9	100,3
 Пар и горячая вода, тыс. Гкал	7038,6	96,1
 Мука из зерновых культур, овощных и других растительных культур; смеси из них, тонн	24431,4	95,2



ОБЪЕМ ОТГРУЖЕННЫХ ТОВАРОВ СОБСТВЕННОГО ПРОИЗВОДСТВА, ВЫПОЛНЕННЫХ РАБОТ И УСЛУГ СОБСТВЕННЫМИ СИЛАМИ ОРГАНИЗАЦИЙ

ЯНВАРЬ-АПРЕЛЬ 2023 г., МЛРД РУБЛЕЙ



Обрабатывающие производства

363,0



Добыча полезных ископаемых

61,3



Обеспечение электрической энергией, газом и паром; кондиционирование воздуха

28,6



Водоснабжение; водоотведение, организация сбора и утилизации отходов, деятельность по ликвидации загрязнений

11,4

ОБЪЕМ ОТГРУЖЕННЫХ ТОВАРОВ И УСЛУГ ПО ОСНОВНЫМ ВИДАМ ОБРАБАТЫВАЮЩИХ ПРОИЗВОДСТВ ЯНВАРЬ-АПРЕЛЬ 2023 г., МЛРД РУБЛЕЙ

