



ФЕДЕРАЛЬНАЯ СЛУЖБА
ГОСУДАРСТВЕННОЙ СТАТИСТИКИ

ПОКАЗАТЕЛИ ПРОМЫШЛЕННОГО ПРОИЗВОДСТВА ТЮМЕНСКОЙ ОБЛАСТИ (КРОМЕ ХАНТЫ- МАНСИЙСКОГО АВТОНОМНОГО ОКРУГА – ЮГРЫ И ЯМАЛО-НЕНЕЦКОГО АВТОНОМНОГО ОКРУГА)



в январе-мае 2023 года



ФЕДЕРАЛЬНАЯ СЛУЖБА
ГОСУДАРСТВЕННОЙ СТАТИСТИКИ

ПОКАЗАТЕЛИ
ПРОМЫШЛЕННОГО
ПРОИЗВОДСТВА
ТЮМЕНСКОЙ ОБЛАСТИ
(КРОМЕ ХАНТЫ-
МАНСИЙСКОГО
АВТНОМНОГО ОКРУГА –
ЮГРЫ И ЯМАЛО-НЕНЕЦКОГО
АВТНОМНОГО ОКРУГА)

в январе-мае 2023 года

- 01 ИНДЕКС ПРОМЫШЛЕННОГО ПРОИЗВОДСТВА
- 02 ДОБЫЧА ПОЛЕЗНЫХ ИСКОПАЕМЫХ
- 03 ОБРАБАТЫВАЮЩИЕ ПРОИЗВОДСТВА
- 04 ОБЕСПЕЧЕНИЕ ЭЛЕКТРИЧЕСКОЙ ЭНЕРГИЕЙ, ГАЗОМ И ПАРОМ; КОНДИЦИОНИРОВАНИЕ ВОЗДУХА
- 05 ВОДОСНАБЖЕНИЕ; ВОДООТВЕДЕНИЕ, ОРГАНИЗАЦИЯ СБОРА И УТИЛИЗАЦИИ ОТХОДОВ, ДЕЯТЕЛЬНОСТЬ ПО ЛИКВИДАЦИИ ЗАГРЯЗНЕНИЙ
- 06 ПРОИЗВОДСТВО ОТДЕЛЬНЫХ ВИДОВ ПРОМЫШЛЕННОЙ ПРОДУКЦИИ
- 07 ОБЪЕМ ОТГРУЖЕННЫХ ТОВАРОВ СОБСТВЕННОГО ПРОИЗВОДСТВА, ВЫПОЛНЕННЫХ РАБОТ И УСЛУГ СОБСТВЕННЫМИ СИЛАМИ ОРГАНИЗАЦИЙ





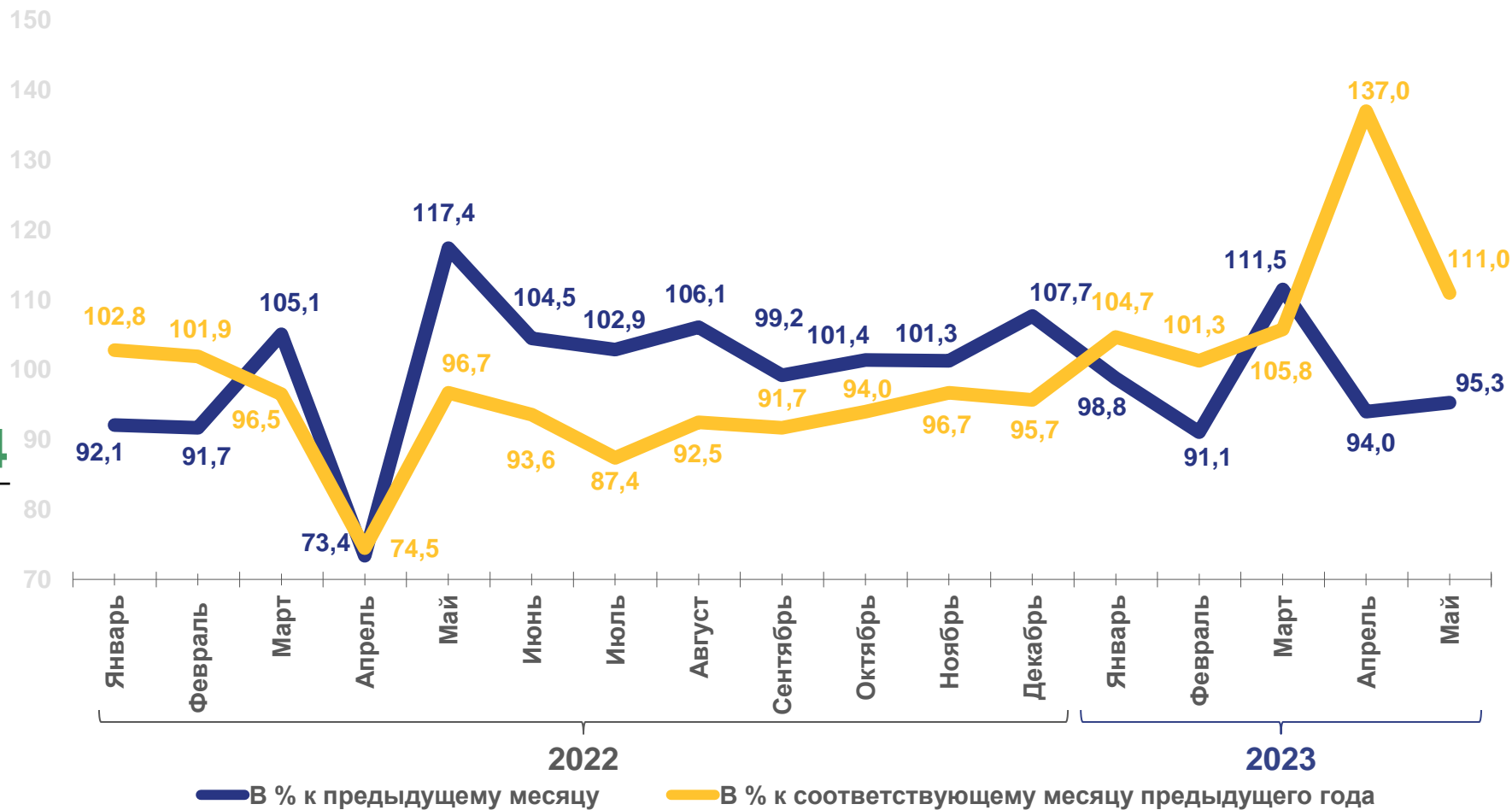
ИНДЕКС ПРОМЫШЛЕННОГО ПРОИЗВОДСТВА

ЯНВАРЬ-МАЙ 2023 Г.
В % К ЯНВАРЮ-МАЮ 2022 Г.



Индекс
промышленного
производства

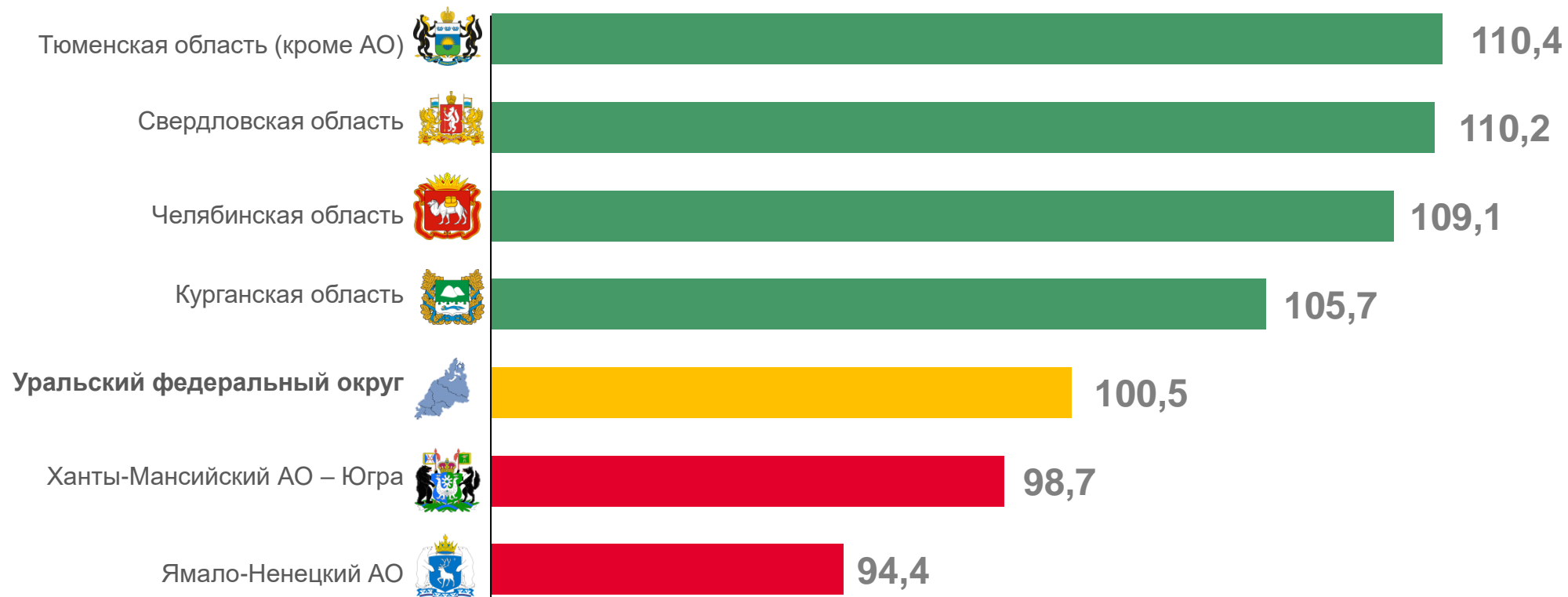
110,4





ИНДЕКС ПРОМЫШЛЕННОГО ПРОИЗВОДСТВА

ЯНВАРЬ-МАЙ 2023 Г. К СООТВЕТСТВУЮЩЕМУ ПЕРИОДУ ПРЕДЫДУЩЕГО ГОДА, В %



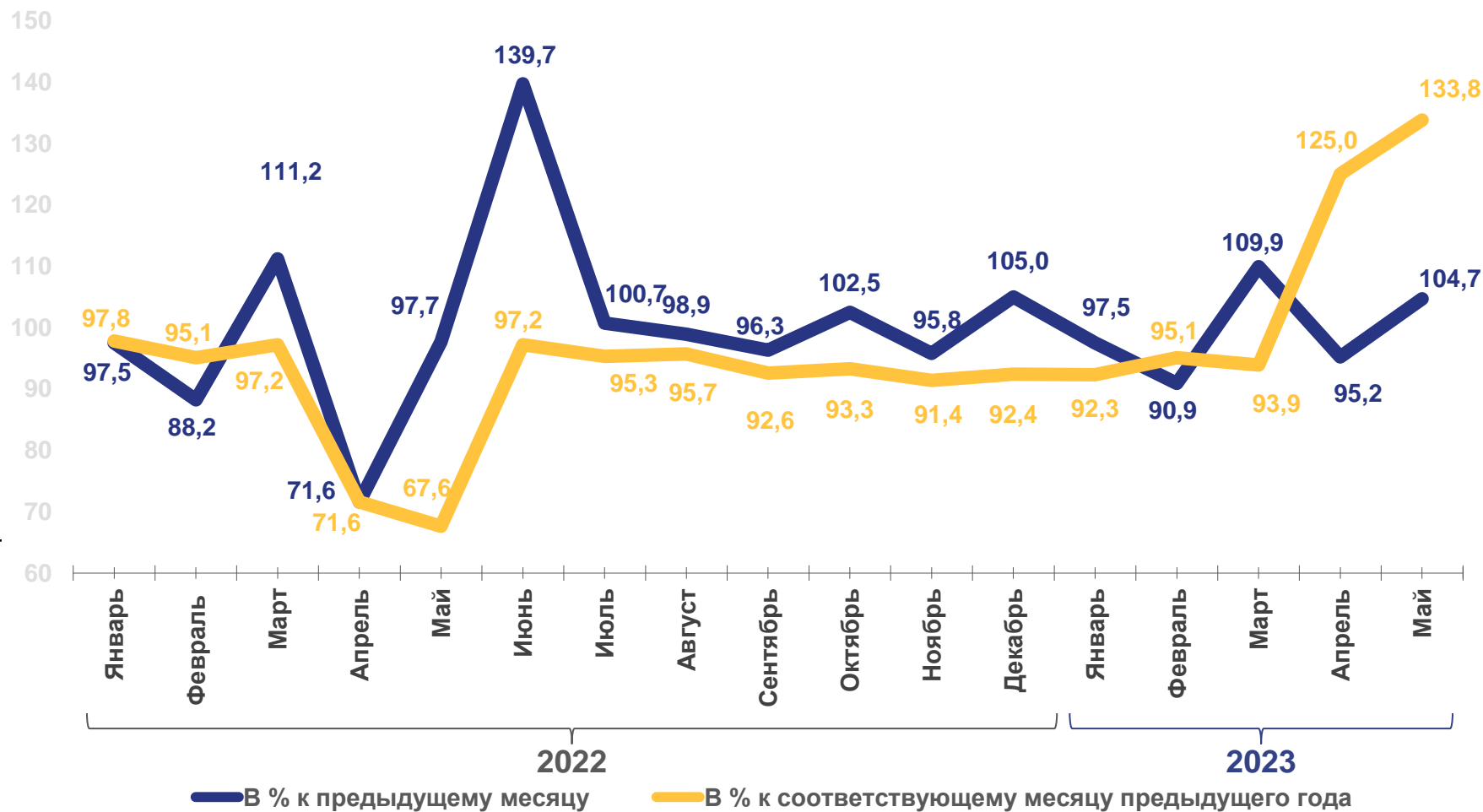


ИНДЕКС ПРОИЗВОДСТВА ПО ДОБЫЧЕ ПОЛЕЗНЫХ ИСКОПАЕМЫХ

ЯНВАРЬ-МАЙ 2023 Г.
В % К ЯНВАРЮ-МАЮ 2022 Г.

Добыча
полезных
ископаемых

105,3







ИНДЕКСЫ ПРОИЗВОДСТВА ПО ДОБЫЧЕ ПОЛЕЗНЫХ ИСКОПАЕМЫХ

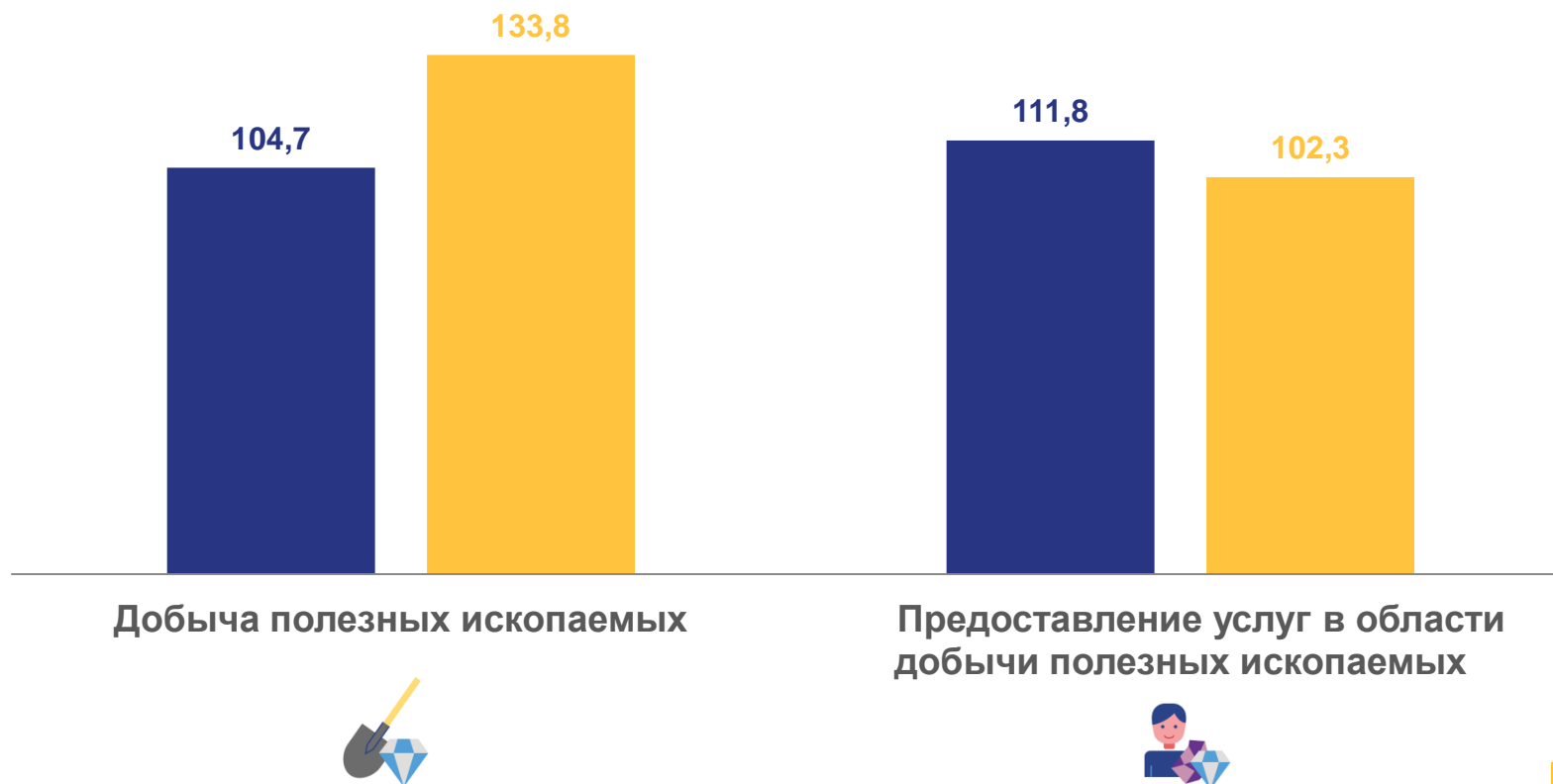
■ Май 2023 г. в % к апрелю 2023 г.

■ Май 2023 г. в % к маю 2022 г.

ЯНВАРЬ-МАЙ 2023 Г.
В % К ЯНВАРЮ-МАЮ 2022 Г.

 Добыча
полезных
ископаемых **105,3**

 Предоставление услуг
в области добычи
полезных ископаемых **111,5**





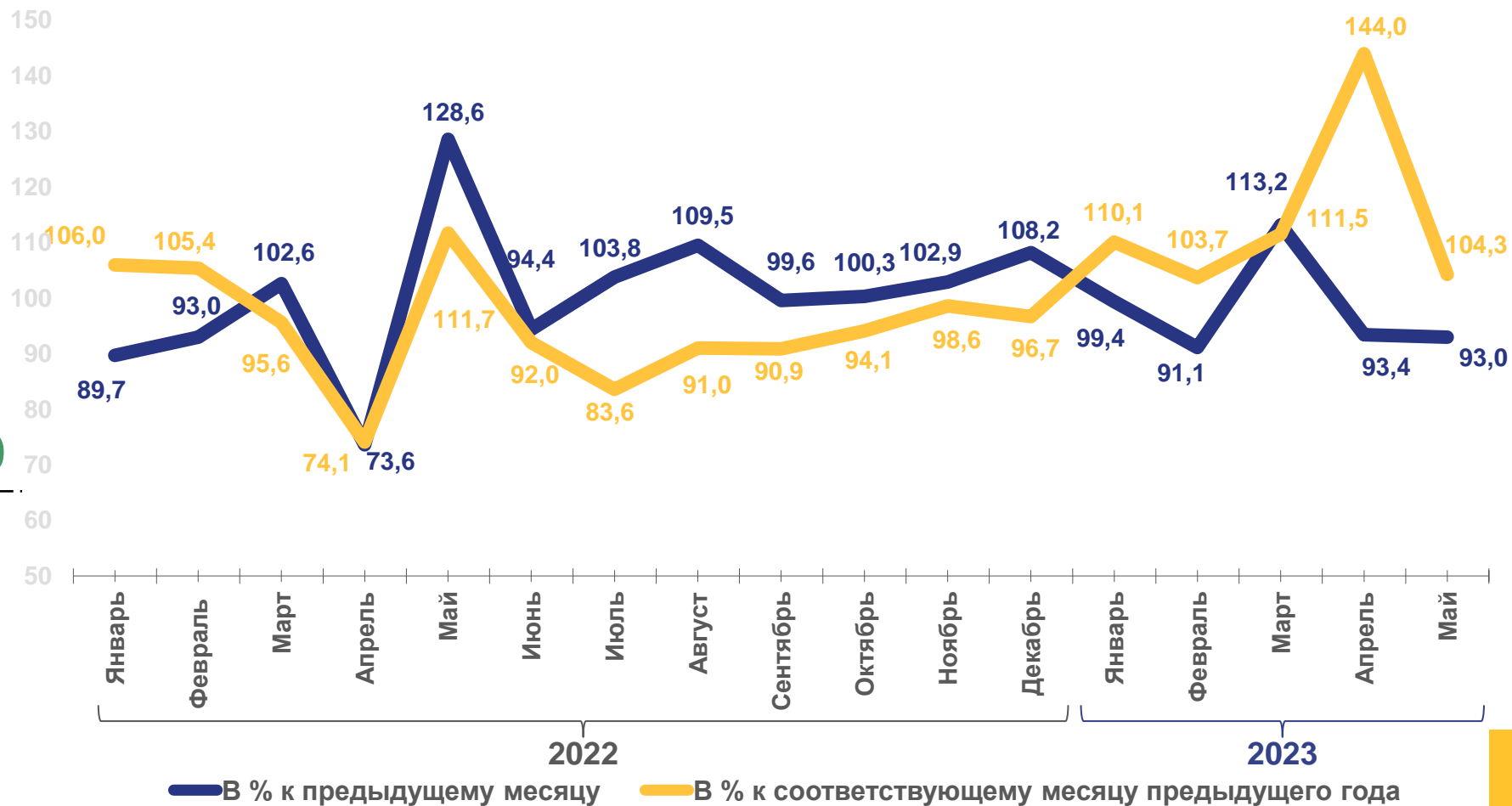
ИНДЕКС ПРОИЗВОДСТВА ПО ОБРАБАТЫВАЮЩИМ ПРОИЗВОДСТВАМ

ЯНВАРЬ-МАЙ 2023 Г.
В % К ЯНВАРЮ-МАЮ 2022 Г.



Обрабатывающие
производства

112,9





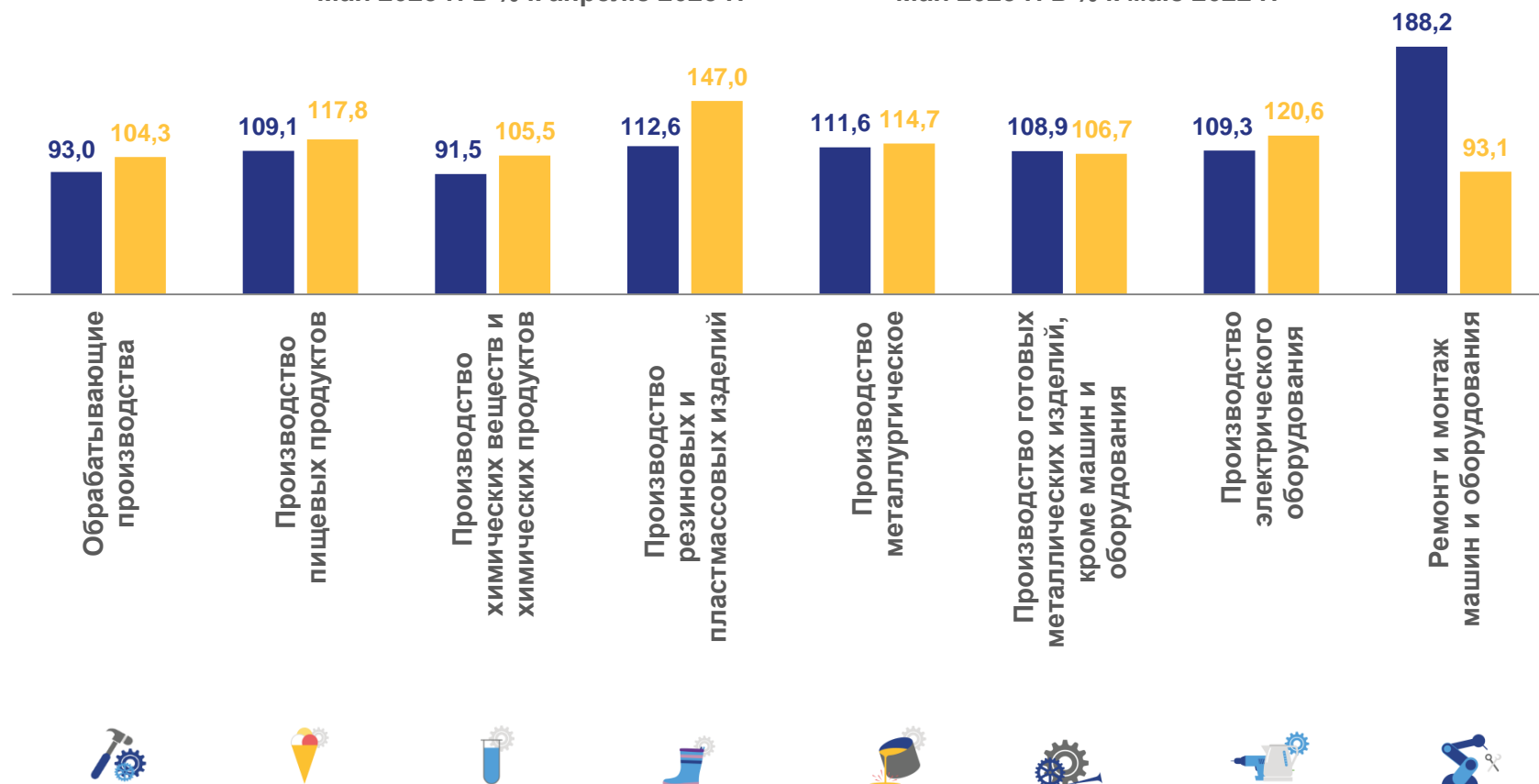
ИНДЕКСЫ ПРОИЗВОДСТВА ПО ОСНОВНЫМ ВИДАМ ОБРАБАТЫВАЮЩИХ ПРОИЗВОДСТВ


ЯНВАРЬ-МАЙ 2023 Г.
В % К ЯНВАРЮ-МАЮ 2022 Г.

	Обрабатывающие производства	112,9
	Производство пищевых продуктов	115,2
	Производство химических веществ и химических продуктов	114,8
	Производство резиновых и пластмассовых изделий	113,1
	Производство металлургическое	100,7
	Производство готовых металлических изделий, кроме машин и оборудования	112,2
	Производство электрического оборудования	101,1
	Ремонт и монтаж машин и оборудования	105,2

■ Май 2023 г. в % к апрелю 2023 г.

■ Май 2023 г. в % к маю 2022 г.



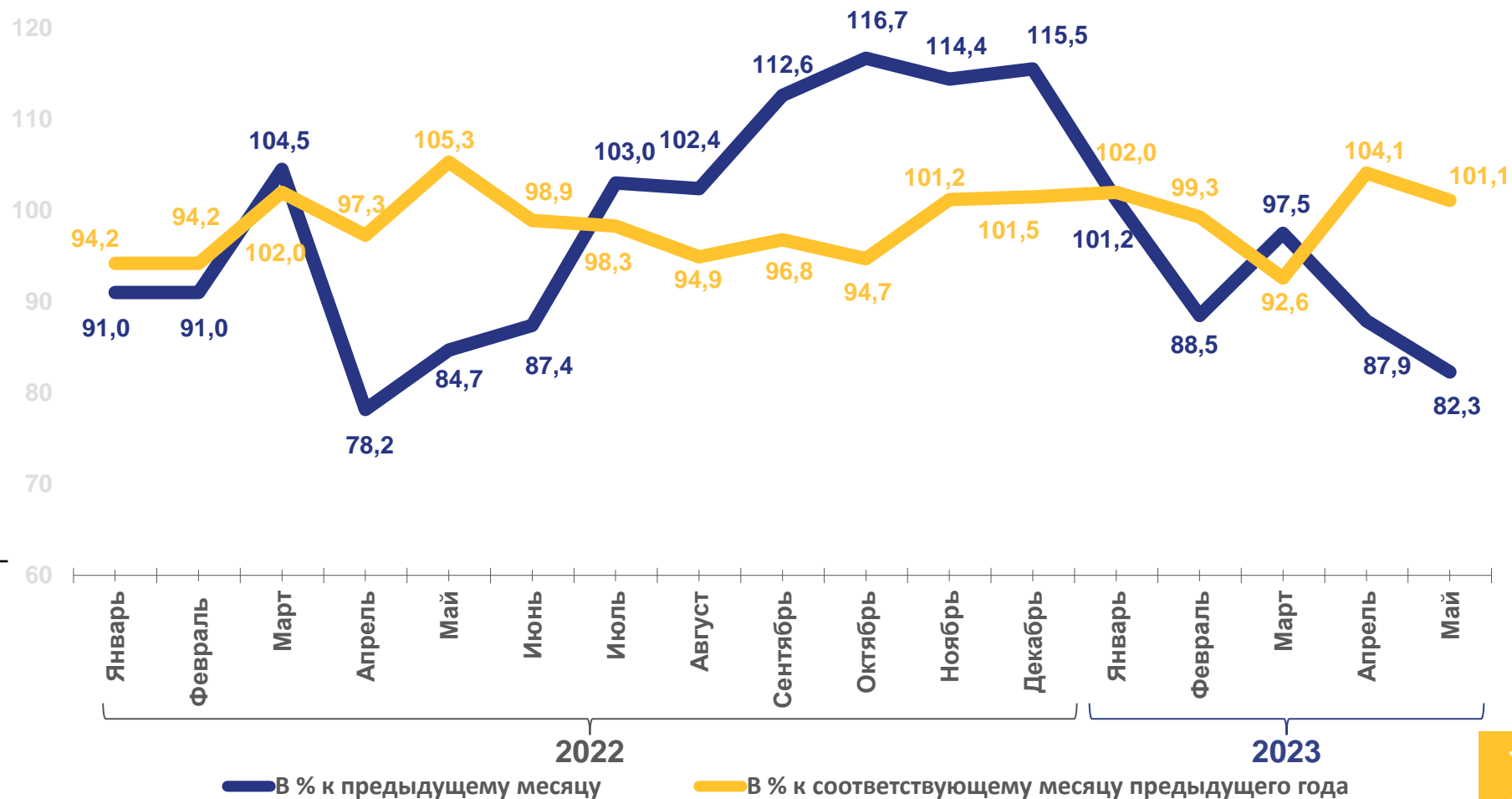


ИНДЕКС ПРОИЗВОДСТВА ПО ОБЕСПЕЧЕНИЮ ЭЛЕКТРИЧЕСКОЙ ЭНЕРГИЕЙ, ГАЗОМ И ПАРОМ; КОНДИЦИОНИРОВАНИЮ ВОЗДУХА

ЯНВАРЬ-МАЙ 2023 Г.
В % К ЯНВАРЮ-МАЮ 2022 Г.

Обеспечение
электрической
энергией, газом
и паром;
кондицио-
вание воздуха

99,6



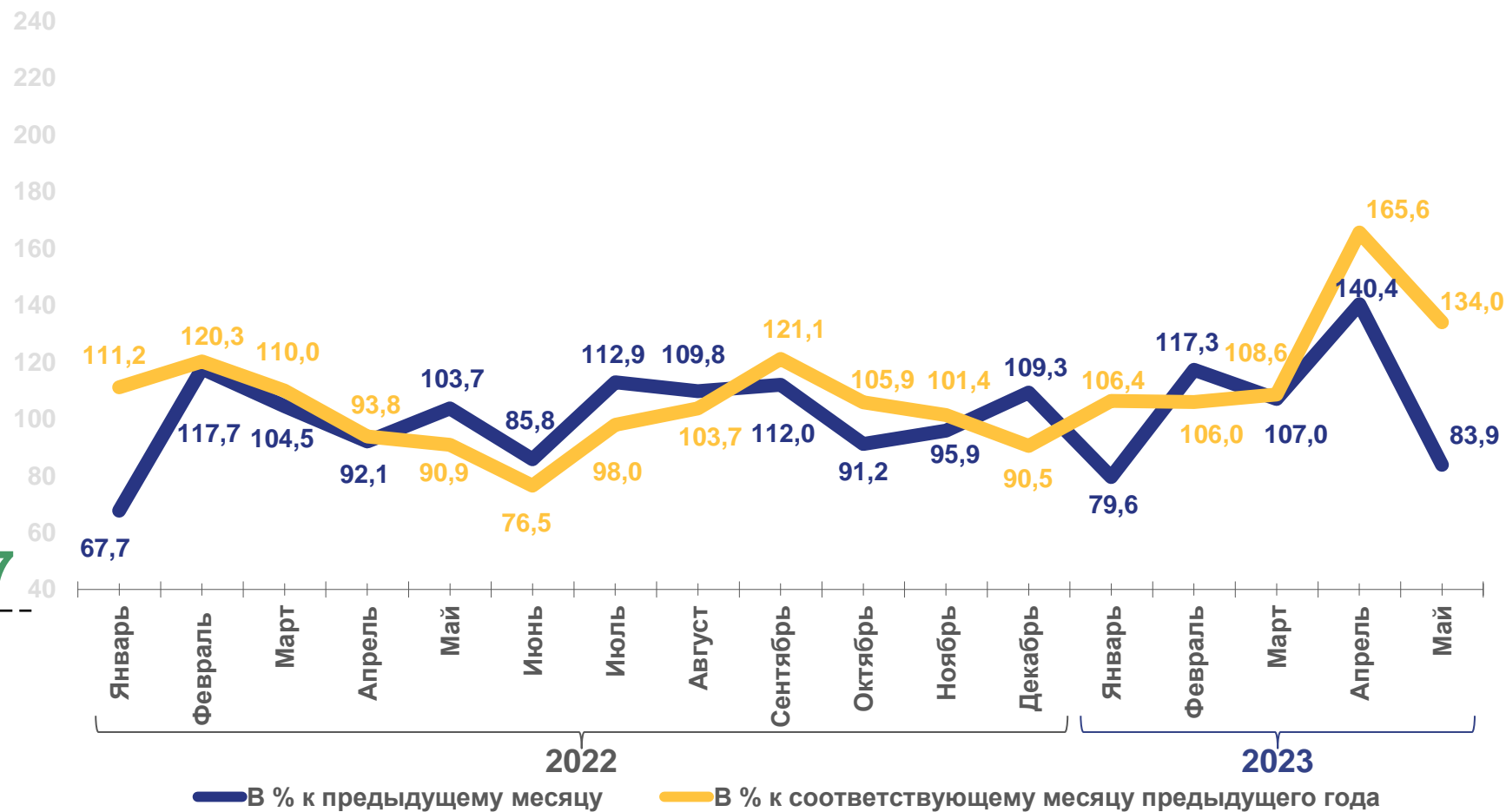


ИНДЕКС ПРОИЗВОДСТВА ПО ВОДОСНАБЖЕНИЮ; ВОДООТВЕДЕНИЮ, УТИЛИЗАЦИИ ОТХОДОВ

ЯНВАРЬ-МАЙ 2023 Г.
В % К ЯНВАРЮ-МАЮ 2022 Г.

Водоснабжение;
водоотведение,
организация
сбора
и утилизации
отходов,
деятельность
по ликвидации
загрязнений









124,7





ПРОИЗВОДСТВО ОТДЕЛЬНЫХ ВИДОВ ПРОМЫШЛЕННОЙ ПРОДУКЦИИ

ЯНВАРЬ-МАЙ 2023 Г.

НАИМЕНОВАНИЕ ПРОДУКЦИИ	ЯНВАРЬ-МАЙ 2023 г.	В % К СООТВЕТСТВУЮЩЕМУ ПЕРИОДУ ПРЕДЫДУЩЕГО ГОДА
 Продукты кисломолочные (кроме творога и продуктов из творога), тонн	17849,1	112,9
 Молоко жидкое обработанное, включая молоко для детского питания, тонн	51706,1	106,9
 Воды минеральные природные упакованные, воды питьевые упакованные, не содержащие сахара, подсластителей, ароматизаторов и других пищевых веществ, тыс. полул.	47497	103,9
 Электроэнергия, млн кВт ч	5726,3	100,9
 Изделия хлебобулочные недлительного хранения, тонн	37870,1	100,2
 Пар и горячая вода, тыс. Гкал	7832,7	95,3
 Мука из зерновых культур, овощных и других растительных культур; смеси из них, тонн	30896,6	94,9
 Аккумуляторы свинцовые для запуска поршневых двигателей, тыс. штук	631,5	81,3



ОБЪЕМ ОТГРУЖЕННЫХ ТОВАРОВ СОБСТВЕННОГО ПРОИЗВОДСТВА, ВЫПОЛНЕННЫХ РАБОТ И УСЛУГ СОБСТВЕННЫМИ СИЛАМИ ОРГАНИЗАЦИЙ

ЯНВАРЬ-МАЙ 2023 Г., МЛРД РУБЛЕЙ



Обработывающие производства

462,9



Добыча полезных ископаемых

83,3



Обеспечение электрической энергией, газом и паром; кондиционирование воздуха

33,1



Водоснабжение; водоотведение, организация сбора и утилизации отходов, деятельность по ликвидации загрязнений

14,7

ОБЪЕМ ОТГРУЖЕННЫХ ТОВАРОВ И УСЛУГ ПО ОСНОВНЫМ ВИДАМ ОБРАБАТЫВАЮЩИХ ПРОИЗВОДСТВ ЯНВАРЬ-МАЙ 2023 Г., МЛРД РУБЛЕЙ

