



ФЕДЕРАЛЬНАЯ СЛУЖБА  
ГОСУДАРСТВЕННОЙ СТАТИСТИКИ

# ПОКАЗАТЕЛИ ПРОМЫШЛЕННОГО ПРОИЗВОДСТВА ТЮМЕНСКОЙ ОБЛАСТИ (КРОМЕ ХАНТЫ- МАНСИЙСКОГО АВТОНОМНОГО ОКРУГА – ЮГРЫ И ЯМАЛО-НЕНЕЦКОГО АВТОНОМНОГО ОКРУГА)



в январе-июне 2023 года



ФЕДЕРАЛЬНАЯ СЛУЖБА  
ГОСУДАРСТВЕННОЙ СТАТИСТИКИ

**ПОКАЗАТЕЛИ  
ПРОМЫШЛЕННОГО  
ПРОИЗВОДСТВА  
ТЮМЕНСКОЙ ОБЛАСТИ  
(КРОМЕ ХАНТЫ-  
МАНСИЙСКОГО  
АВТНОМНОГО ОКРУГА –  
ЮГРЫ И ЯМАЛО-НЕНЕЦКОГО  
АВТНОМНОГО ОКРУГА)**

В январе-июне 2023 года

- 01** ИНДЕКС ПРОМЫШЛЕННОГО ПРОИЗВОДСТВА
- 02** ДОБЫЧА ПОЛЕЗНЫХ ИСКОПАЕМЫХ
- 03** ОБРАБАТЫВАЮЩИЕ ПРОИЗВОДСТВА
- 04** ОБЕСПЕЧЕНИЕ ЭЛЕКТРИЧЕСКОЙ ЭНЕРГИЕЙ, ГАЗОМ И ПАРОМ; КОНДИЦИОНИРОВАНИЕ ВОЗДУХА
- 05** ВОДОСНАБЖЕНИЕ; ВОДООТВЕДЕНИЕ, ОРГАНИЗАЦИЯ СБОРА И УТИЛИЗАЦИИ ОТХОДОВ, ДЕЯТЕЛЬНОСТЬ ПО ЛИКВИДАЦИИ ЗАГРЯЗНЕНИЙ
- 06** ПРОИЗВОДСТВО ОТДЕЛЬНЫХ ВИДОВ ПРОМЫШЛЕННОЙ ПРОДУКЦИИ
- 07** ОБЪЕМ ОТГРУЖЕННЫХ ТОВАРОВ СОБСТВЕННОГО ПРОИЗВОДСТВА, ВЫПОЛНЕННЫХ РАБОТ И УСЛУГ СОБСТВЕННЫМИ СИЛАМИ ОРГАНИЗАЦИЙ





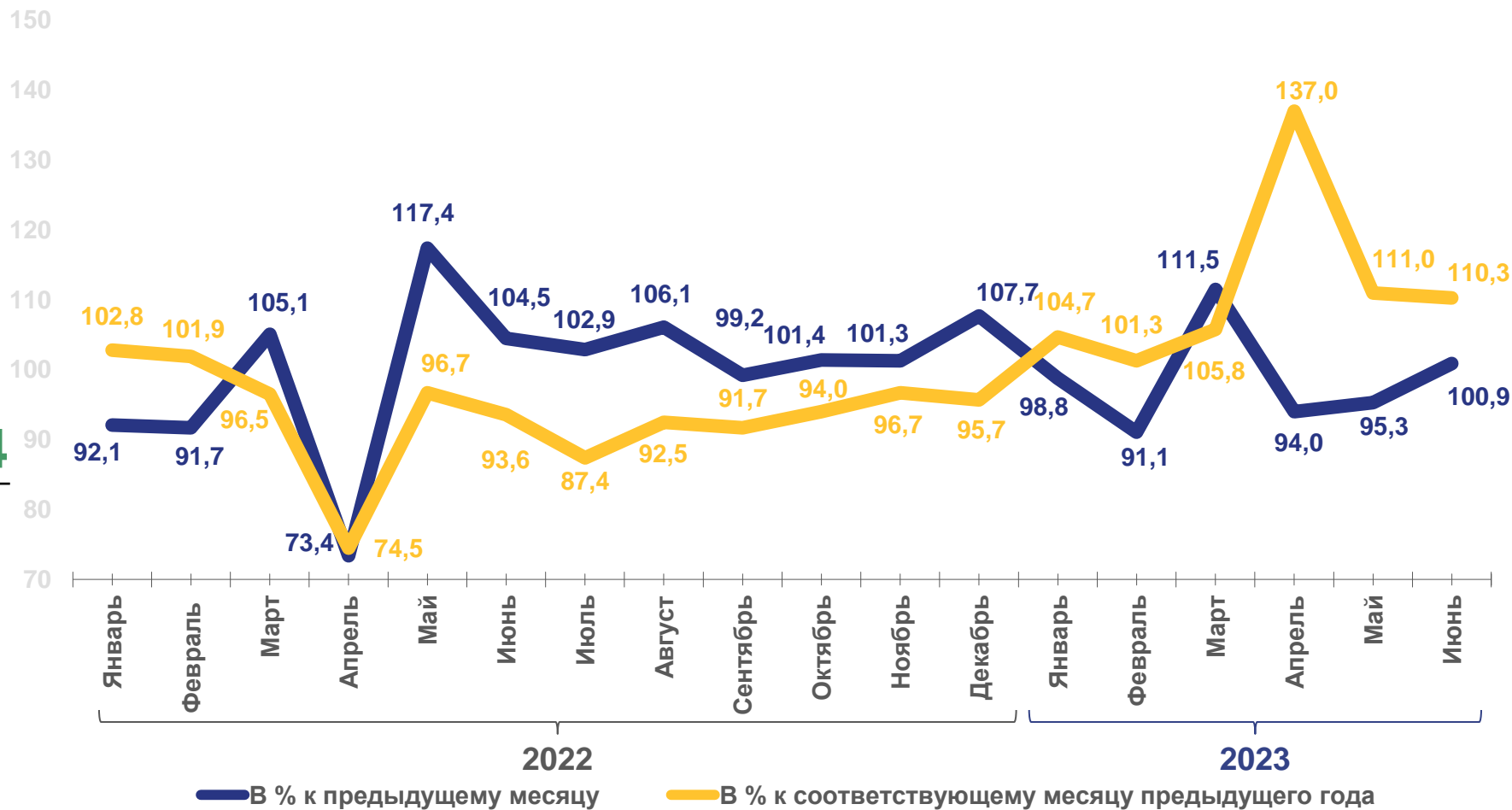
## ИНДЕКС ПРОМЫШЛЕННОГО ПРОИЗВОДСТВА

ЯНВАРЬ-ИЮНЬ 2023 Г.  
В % К ЯНВАРЮ-ИЮНЮ 2022 Г.



Индекс  
промышленного  
производства

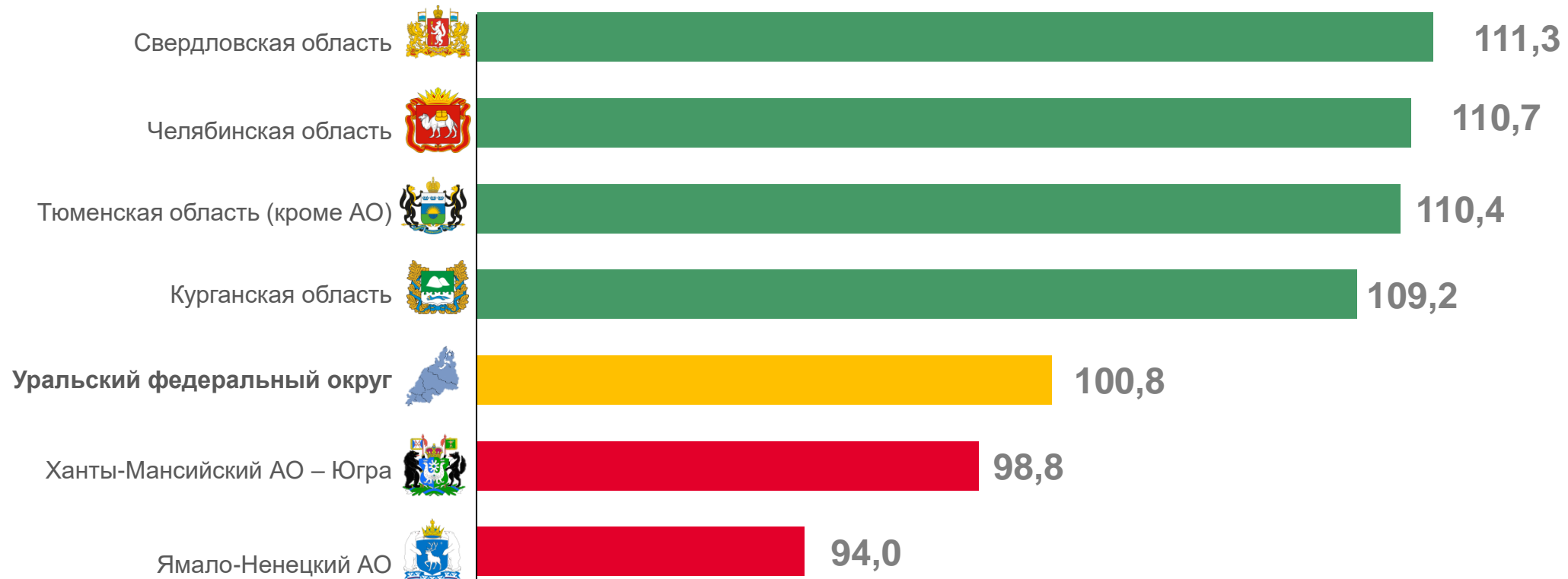
**110,4**





## ИНДЕКС ПРОМЫШЛЕННОГО ПРОИЗВОДСТВА

ЯНВАРЬ-ИЮНЬ 2023 Г. К СООТВЕТСТВУЮЩЕМУ ПЕРИОДУ ПРЕДЫДУЩЕГО ГОДА, В %



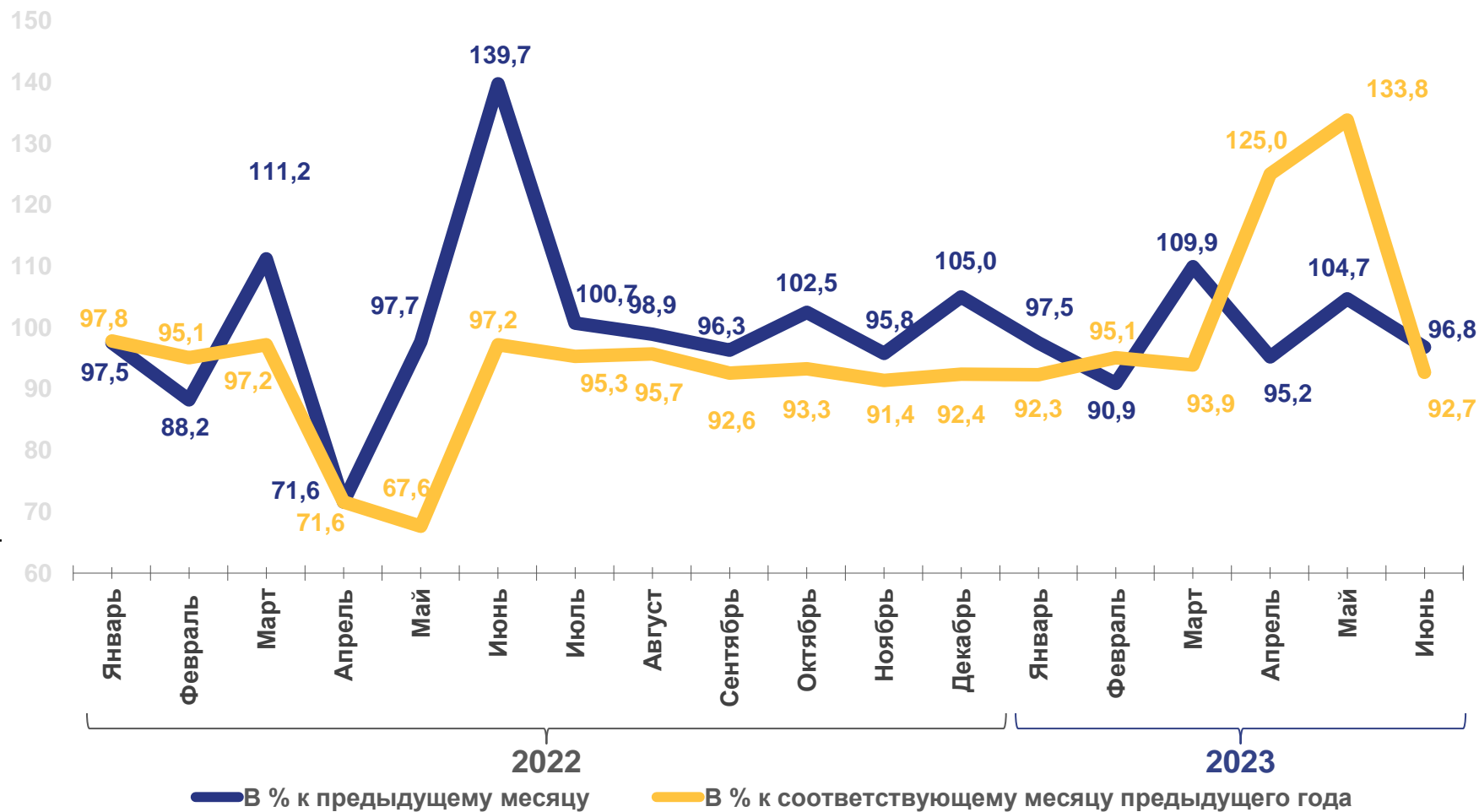


## ИНДЕКС ПРОИЗВОДСТВА ПО ДОБЫЧЕ ПОЛЕЗНЫХ ИСКОПАЕМЫХ

ЯНВАРЬ-ИЮНЬ 2023 Г.  
В % К ЯНВАРЮ-ИЮНЮ 2022 Г.

Добыча  
полезных  
ископаемых

**103,0**







## ИНДЕКСЫ ПРОИЗВОДСТВА ПО ДОБЫЧЕ ПОЛЕЗНЫХ ИСКОПАЕМЫХ

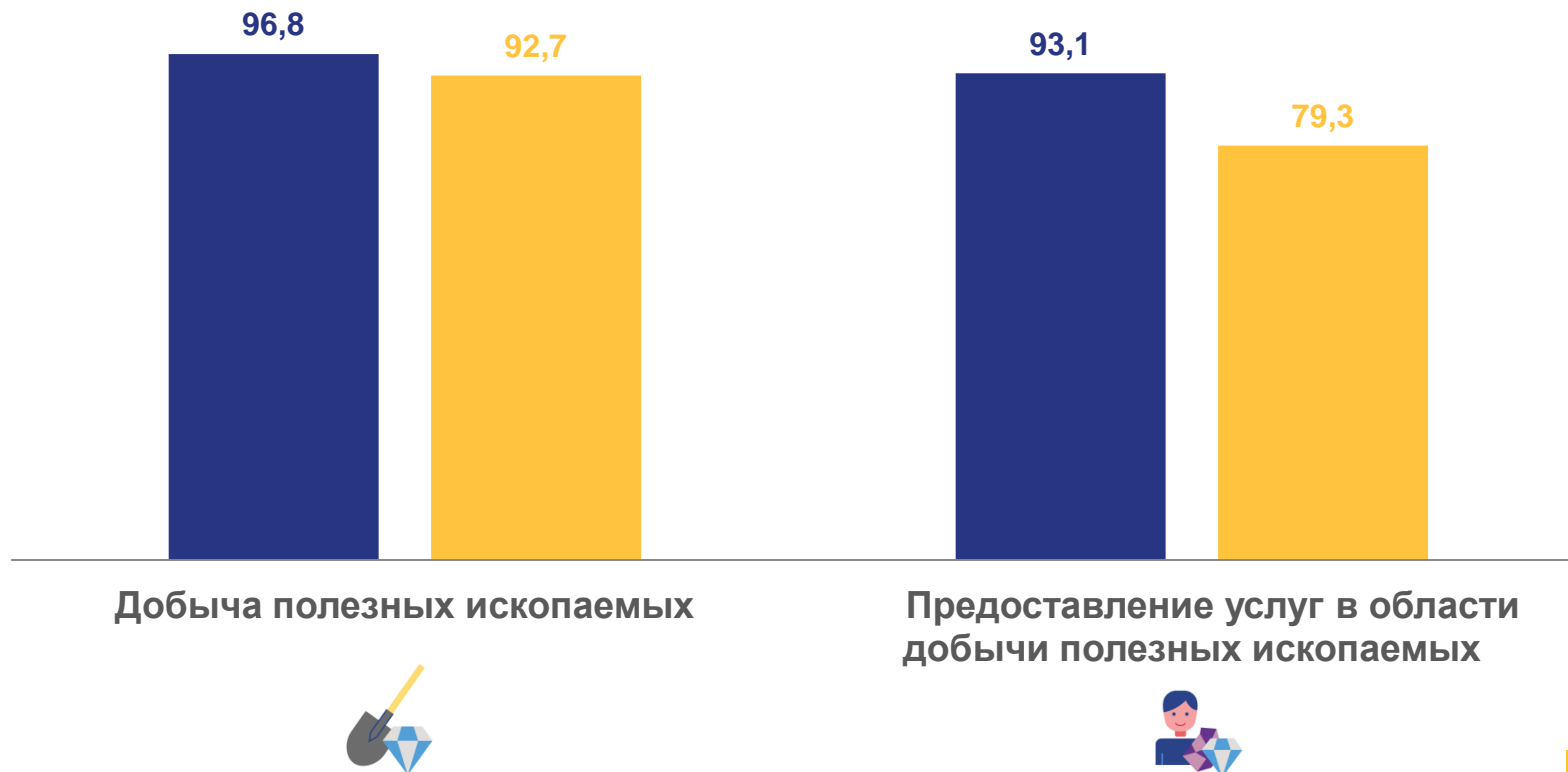
■ Июнь 2023 г. в % к маю 2023 г.

■ Июнь 2023 г. в % к июню 2022 г.

ЯНВАРЬ-ИЮНЬ 2023 Г.  
В % К ЯНВАРЮ-ИЮНЮ 2022 Г.

 Добыча  
полезных  
ископаемых **103,0**

 Предоставление услуг  
в области добычи  
полезных ископаемых **104,2**





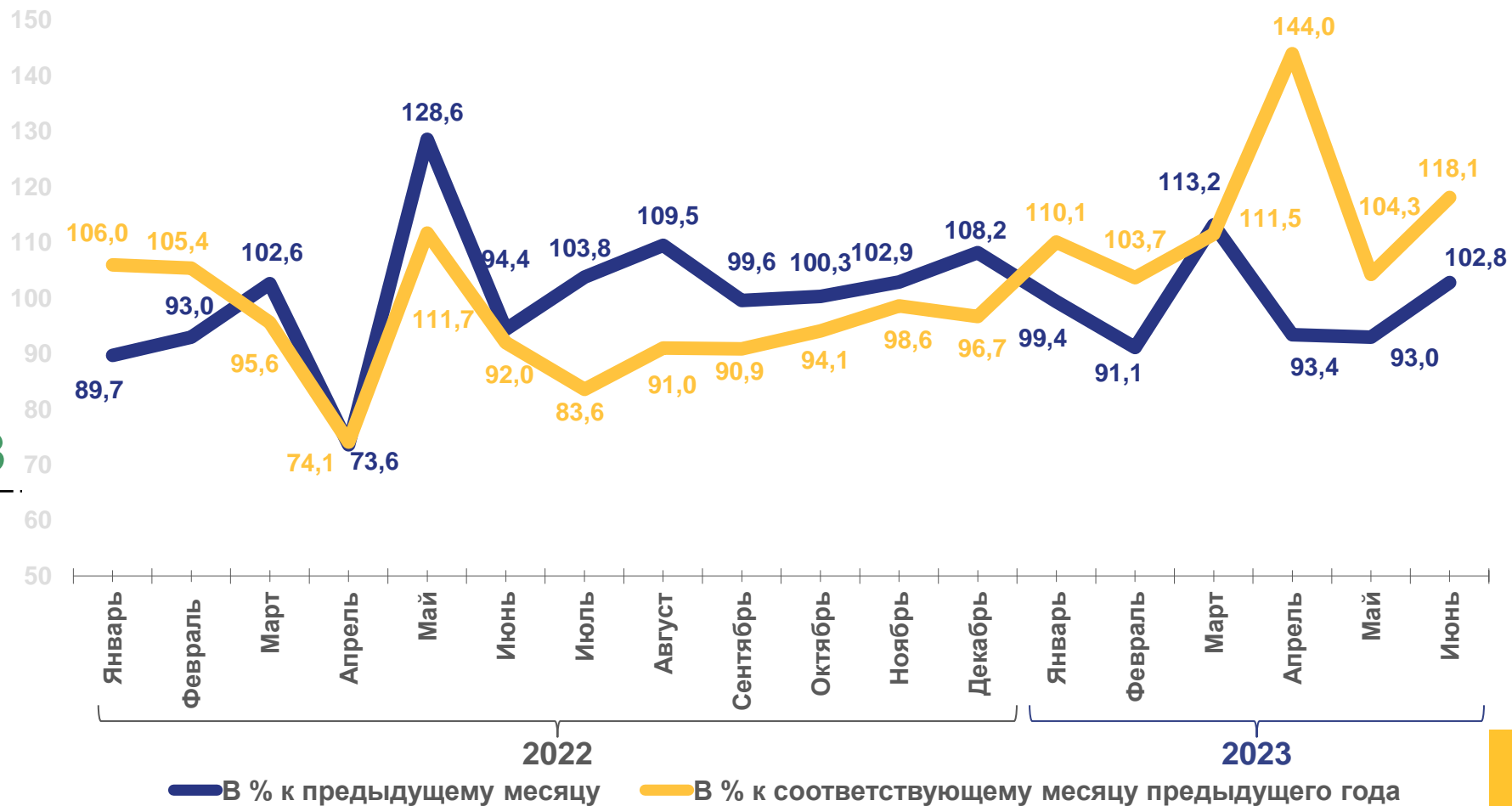
## ИНДЕКС ПРОИЗВОДСТВА ПО ОБРАБАТЫВАЮЩИМ ПРОИЗВОДСТВАМ

ЯНВАРЬ-ИЮНЬ 2023 Г.  
В % К ЯНВАРЮ-ИЮНЮ 2022 Г.



Обрабатывающие  
производства

**113,8**





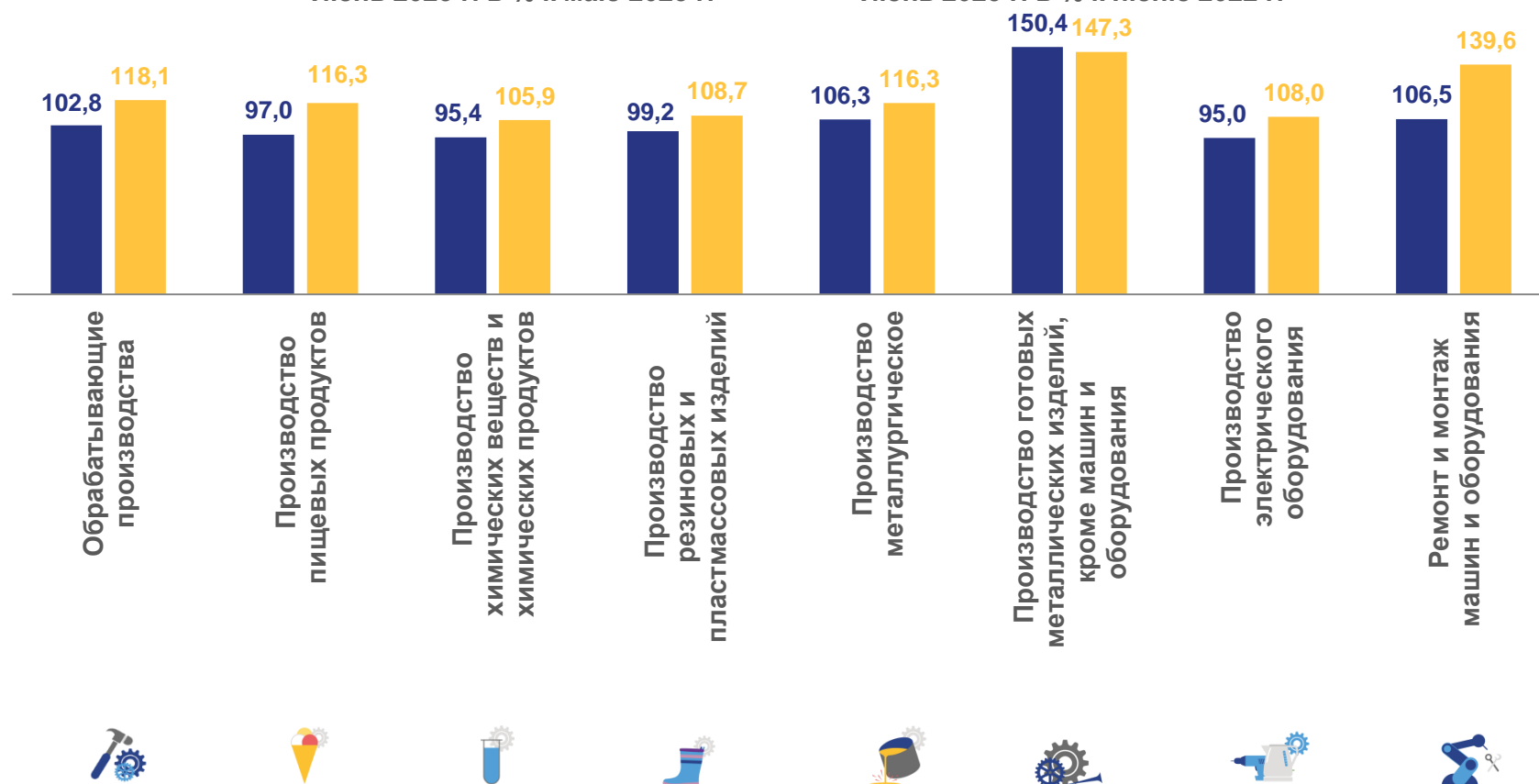
# ИНДЕКСЫ ПРОИЗВОДСТВА ПО ОСНОВНЫМ ВИДАМ ОБРАБАТЫВАЮЩИХ ПРОИЗВОДСТВ

ЯНВАРЬ-ИЮНЬ 2023 Г.  
В % К ЯНВАРЮ-ИЮНЮ 2022 Г.


	Обработывающие производства	113,8
	Производство пищевых продуктов	115,4
	Производство химических веществ и химических продуктов	113,3
	Производство резиновых и пластмассовых изделий	112,2
	Производство металлургическое	103,4
	Производство готовых металлических изделий, кроме машин и оборудования	119,8
	Производство электрического оборудования	102,2
	Ремонт и монтаж машин и оборудования	111,3

■ Июнь 2023 г. в % к маю 2023 г.

■ Июнь 2023 г. в % к июню 2022 г.





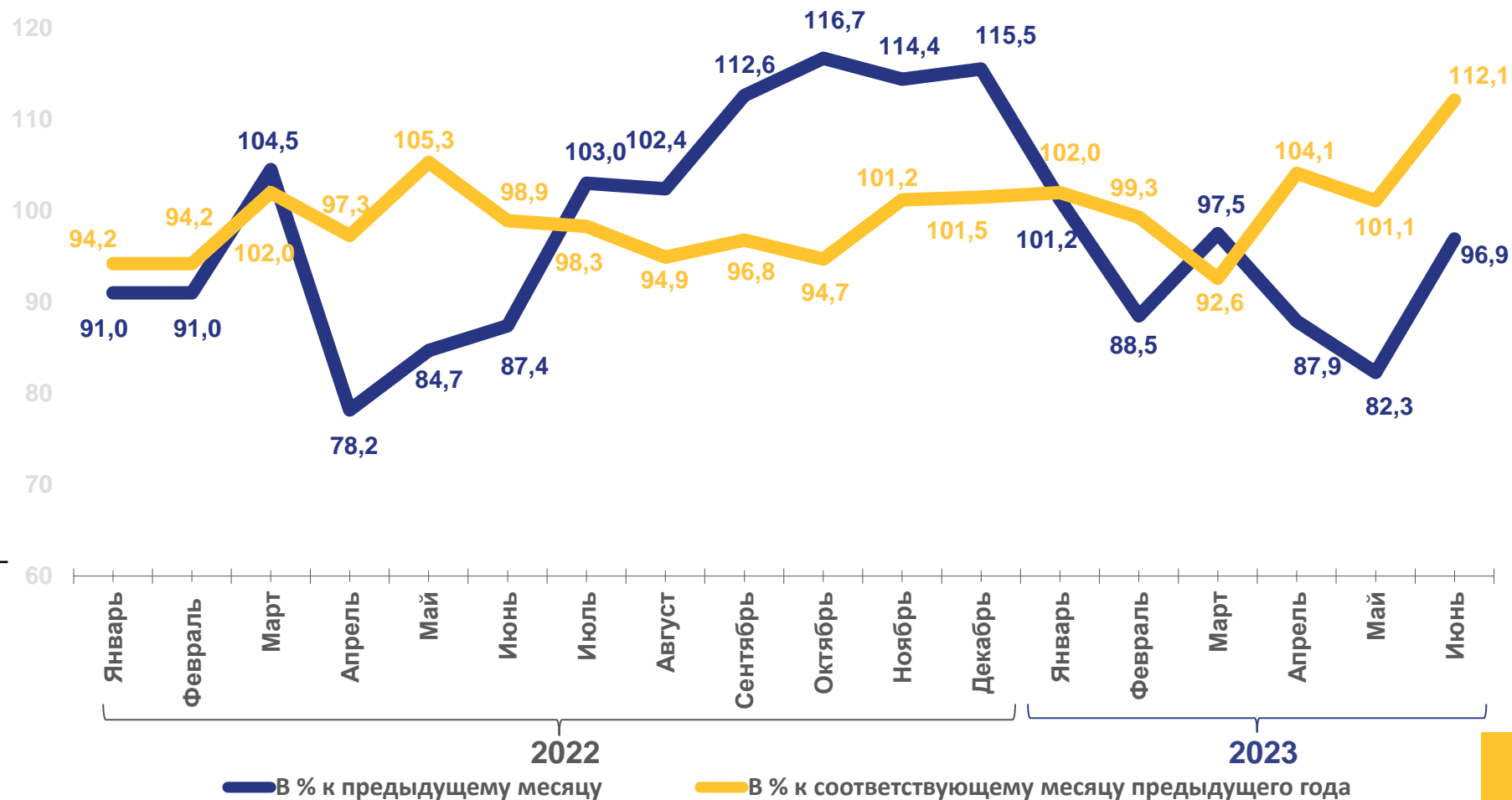


## ИНДЕКС ПРОИЗВОДСТВА ПО ОБЕСПЕЧЕНИЮ ЭЛЕКТРИЧЕСКОЙ ЭНЕРГИЕЙ, ГАЗОМ И ПАРОМ; КОНДИЦИОНИРОВАНИЮ ВОЗДУХА

ЯНВАРЬ-ИЮНЬ 2023 Г.  
В % К ЯНВАРЮ-ИЮНЮ 2022 Г.

Обеспечение электрической энергией, газом и паром; кондиционирование воздуха

**101,0**



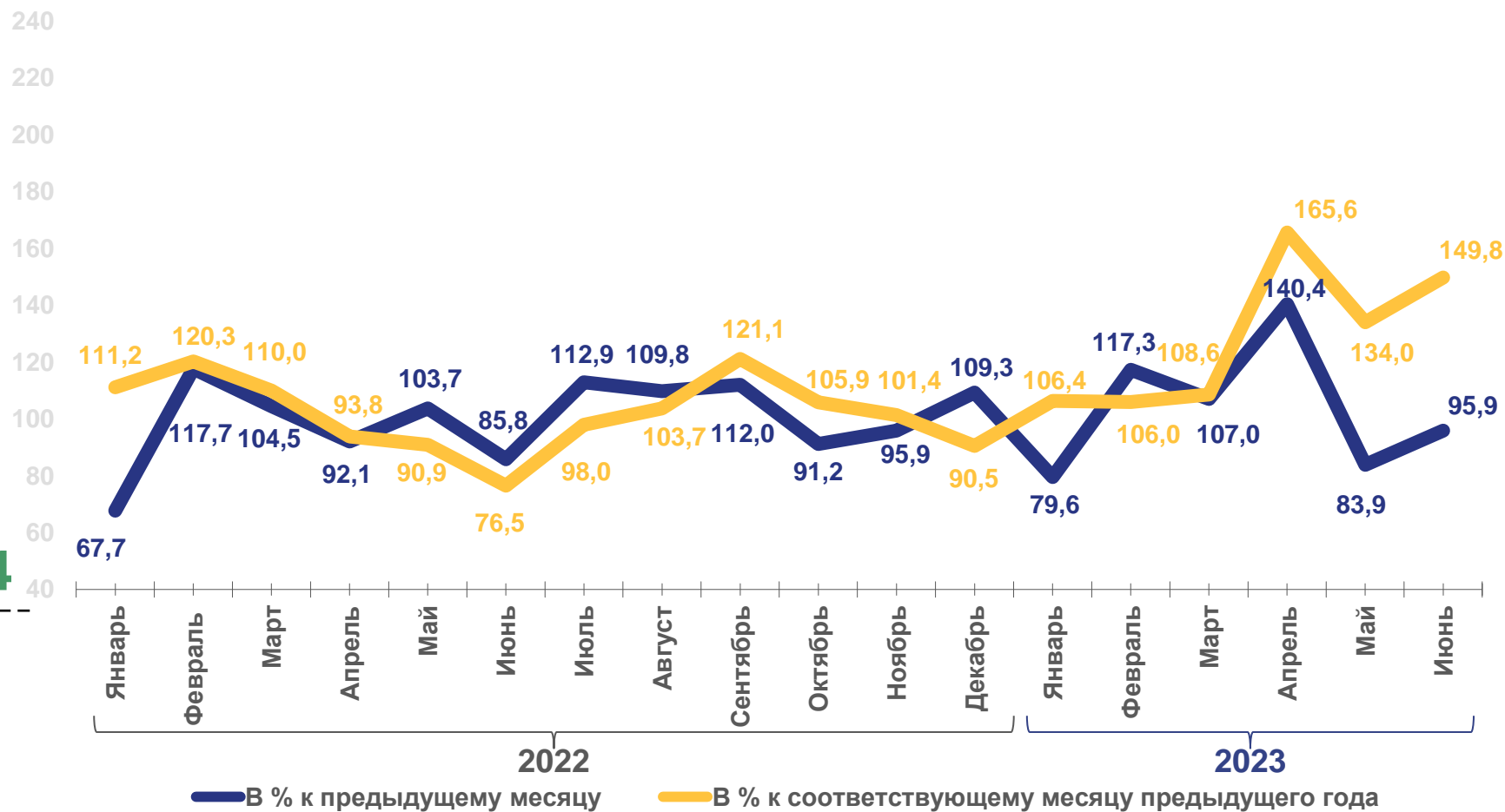


## ИНДЕКС ПРОИЗВОДСТВА ПО ВОДОСНАБЖЕНИЮ; ВОДООТВЕДЕНИЮ, УТИЛИЗАЦИИ ОТХОДОВ

ЯНВАРЬ-ИЮНЬ 2023 Г.  
В % К ЯНВАРЮ-ИЮНЮ 2022 Г.

Водоснабжение;  
водоотведение,  
организация  
сбора  
и утилизации  
отходов,  
деятельность  
по ликвидации  
загрязнений

128,4













## ПРОИЗВОДСТВО ОТДЕЛЬНЫХ ВИДОВ ПРОМЫШЛЕННОЙ ПРОДУКЦИИ

ЯНВАРЬ-ИЮНЬ 2023 Г.

### НАИМЕНОВАНИЕ ПРОДУКЦИИ

	ЯНВАРЬ- ИЮНЬ 2023 г.	В % К СООТВЕТСТВУЮЩЕМУ ПЕРИОДУ ПРЕДЫДУЩЕГО ГОДА
 Продукты кисломолочные (кроме творога и продуктов из творога), тонн	21447,0	113,1
 Молоко жидкое обработанное, включая молоко для детского питания, тонн	62018,4	106,0
 Электроэнергия, млн кВт ч	6697,9	102,6
 Изделия хлебобулочные недлительного хранения, тонн	45506,9	100,0
 Воды минеральные природные упакованные, воды питьевые упакованные, не содержащие сахара, подсластителей, ароматизаторов и других пищевых веществ, тыс. полул.	57382,0	97,3
 Пар и горячая вода, тыс. Гкал	8383,6	94,1
 Мука из зерновых культур, овощных и других растительных культур; смеси из них, тонн	36454,4	93,2
 Аккумуляторы свинцовые для запуска поршневых двигателей, тыс. штук	764,9	82,5





## ОБЪЕМ ОТГРУЖЕННЫХ ТОВАРОВ СОБСТВЕННОГО ПРОИЗВОДСТВА, ВЫПОЛНЕННЫХ РАБОТ И УСЛУГ СОБСТВЕННЫМИ СИЛАМИ ОРГАНИЗАЦИЙ

ЯНВАРЬ-ИЮНЬ 2023 Г., МЛРД РУБЛЕЙ



Обработывающие производства

569,8



Добыча полезных ископаемых

102,8



Обеспечение электрической энергией, газом и паром; кондиционирование воздуха

36,7



Водоснабжение; водоотведение, организация сбора и утилизации отходов, деятельность по ликвидации загрязнений

17,9

### ОБЪЕМ ОТГРУЖЕННЫХ ТОВАРОВ И УСЛУГ ПО ОСНОВНЫМ ВИДАМ ОБРАБАТЫВАЮЩИХ ПРОИЗВОДСТВ ЯНВАРЬ-ИЮНЬ 2023 Г., МЛРД РУБЛЕЙ

