



ФЕДЕРАЛЬНАЯ СЛУЖБА
ГОСУДАРСТВЕННОЙ СТАТИСТИКИ

Показатели промышленного производства Тюменской области (кроме Ханты-Мансийского автономного округа – Югры и Ямало-Ненецкого автономного округа)



В январе-октябре 2023 года



ФЕДЕРАЛЬНАЯ СЛУЖБА
ГОСУДАРСТВЕННОЙ СТАТИСТИКИ

ПОКАЗАТЕЛИ
ПРОМЫШЛЕННОГО
ПРОИЗВОДСТВА
ТЮМЕНСКОЙ ОБЛАСТИ
(КРОМЕ ХАНТЫ-
МАНСИЙСКОГО
АВТОНОМНОГО ОКРУГА –
ЮГРЫ И ЯМАЛО-НЕНЕЦКОГО
АВТОНОМНОГО ОКРУГА)

В январе-октябре 2023 года

- 01 Индекс промышленного производства
- 02 Добыча полезных ископаемых
- 03 Обрабатывающие производства
- 04 Обеспечение электрической энергией, газом и паром; кондиционирование воздуха
- 05 Водоснабжение; водоотведение, организация сбора и утилизации отходов, деятельность по ликвидации загрязнений
- 06 Производство отдельных видов промышленной продукции
- 07 Объем отгруженных товаров собственного производства, выполненных работ и услуг собственными силами организаций





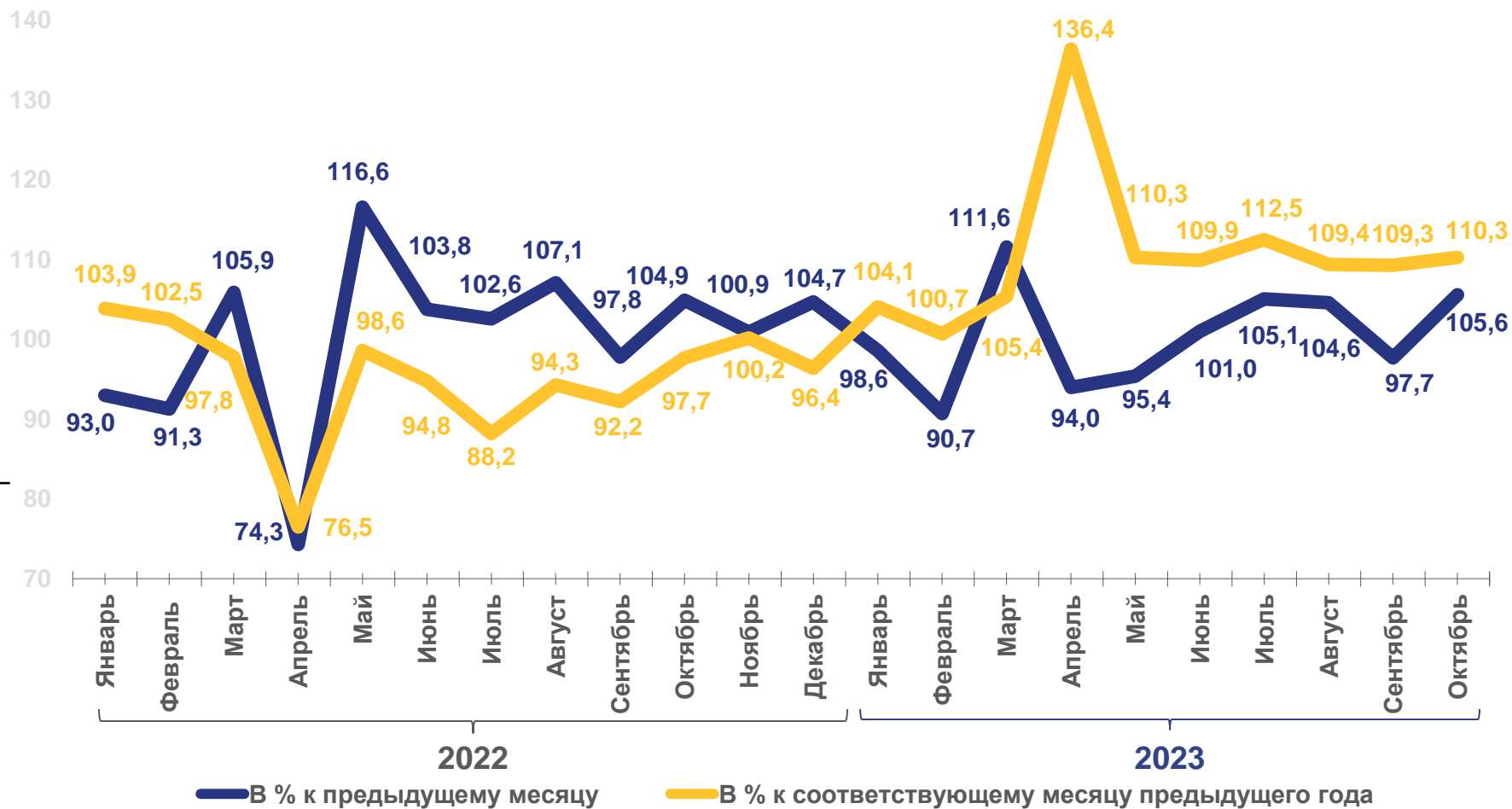
ИНДЕКС ПРОМЫШЛЕННОГО ПРОИЗВОДСТВА

Январь-октябрь 2023 г.
в % к январю-октябрю 2022 г.



Индекс
промышленного
производства

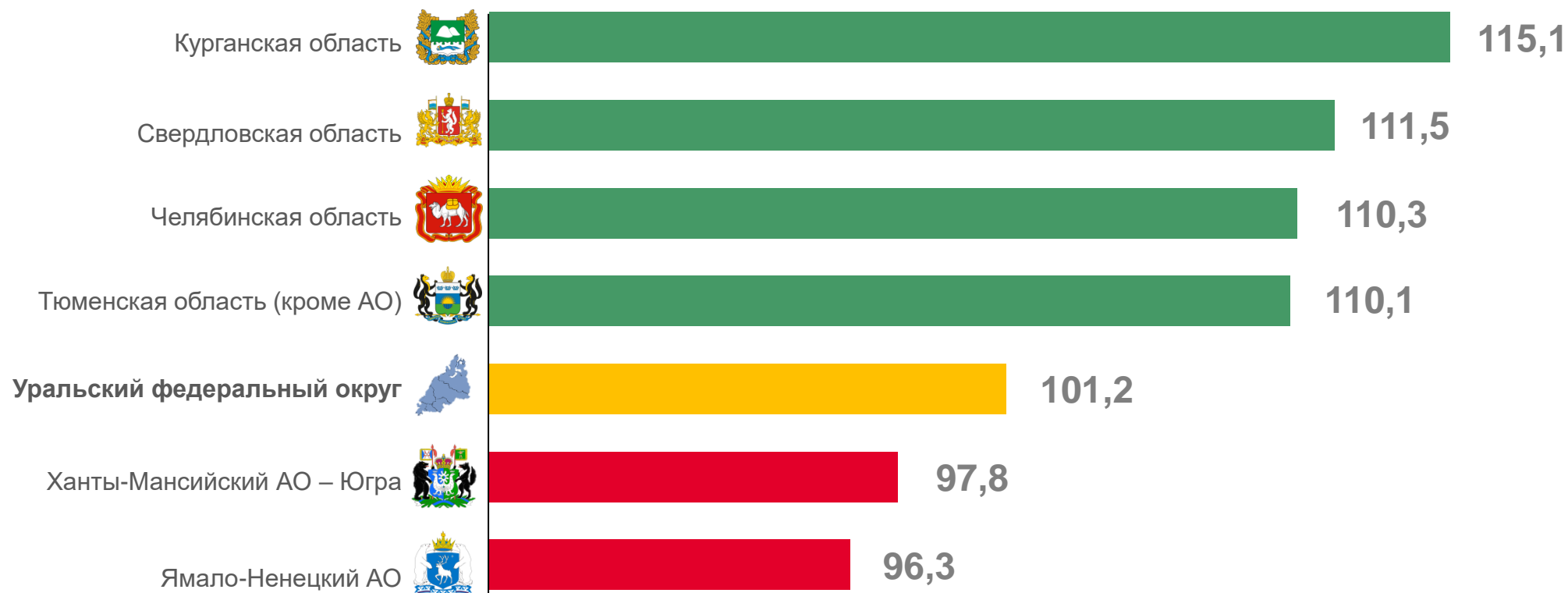
110,1





ИНДЕКС ПРОМЫШЛЕННОГО ПРОИЗВОДСТВА

ЯНВАРЬ-ОКТАБРЬ 2023 Г. К СООТВЕТСТВУЮЩЕМУ ПЕРИОДУ ПРЕДЫДУЩЕГО ГОДА, В %



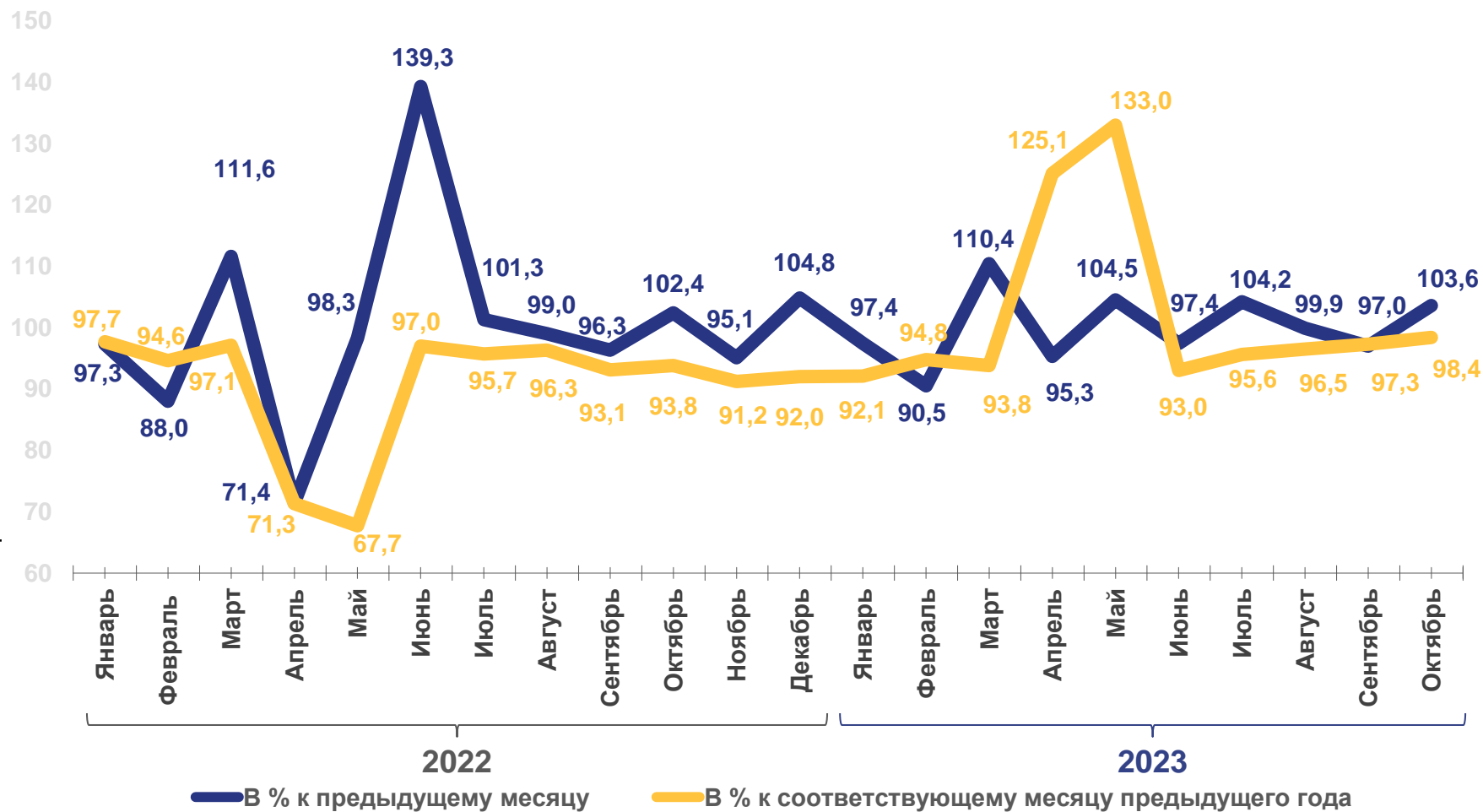


ИНДЕКС ПРОИЗВОДСТВА ПО ДОБЫЧЕ ПОЛЕЗНЫХ ИСКОПАЕМЫХ

Январь-октябрь 2023 г.
в % к январю-октябрю 2022 г.

Добыча
полезных
ископаемых

100,4







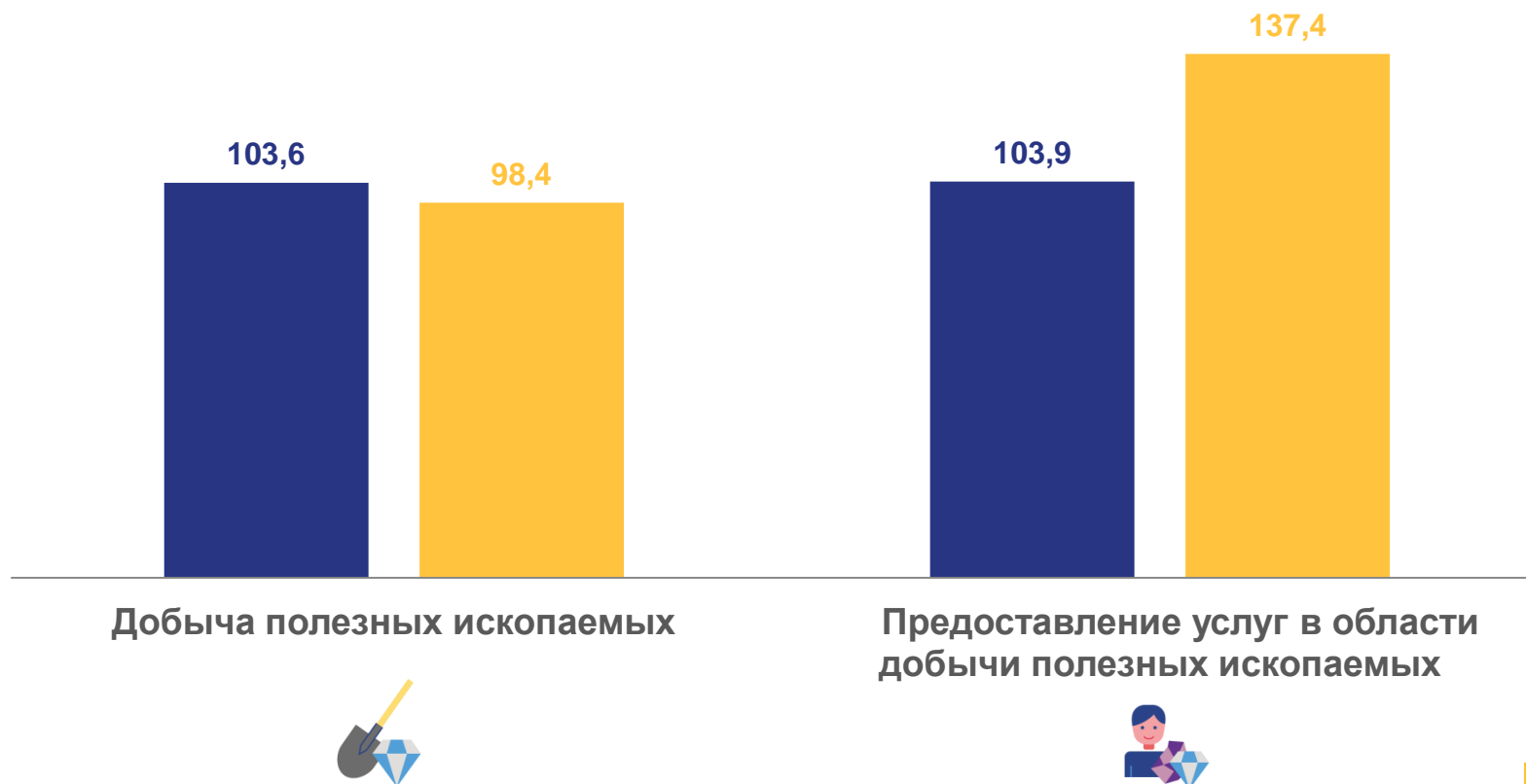
ИНДЕКСЫ ПРОИЗВОДСТВА ПО ДОБЫЧЕ ПОЛЕЗНЫХ ИСКОПАЕМЫХ

■ Октябрь 2023 г. в % к сентябрю 2023 г. ■ Октябрь 2023 г. в % к октябрю 2022 г.

Январь-октябрь 2023 г.
в % к январю-октябрю 2022 г.

 Добыча
полезных
ископаемых **100,4**

 Предоставление услуг
в области добычи
полезных ископаемых **116,8**





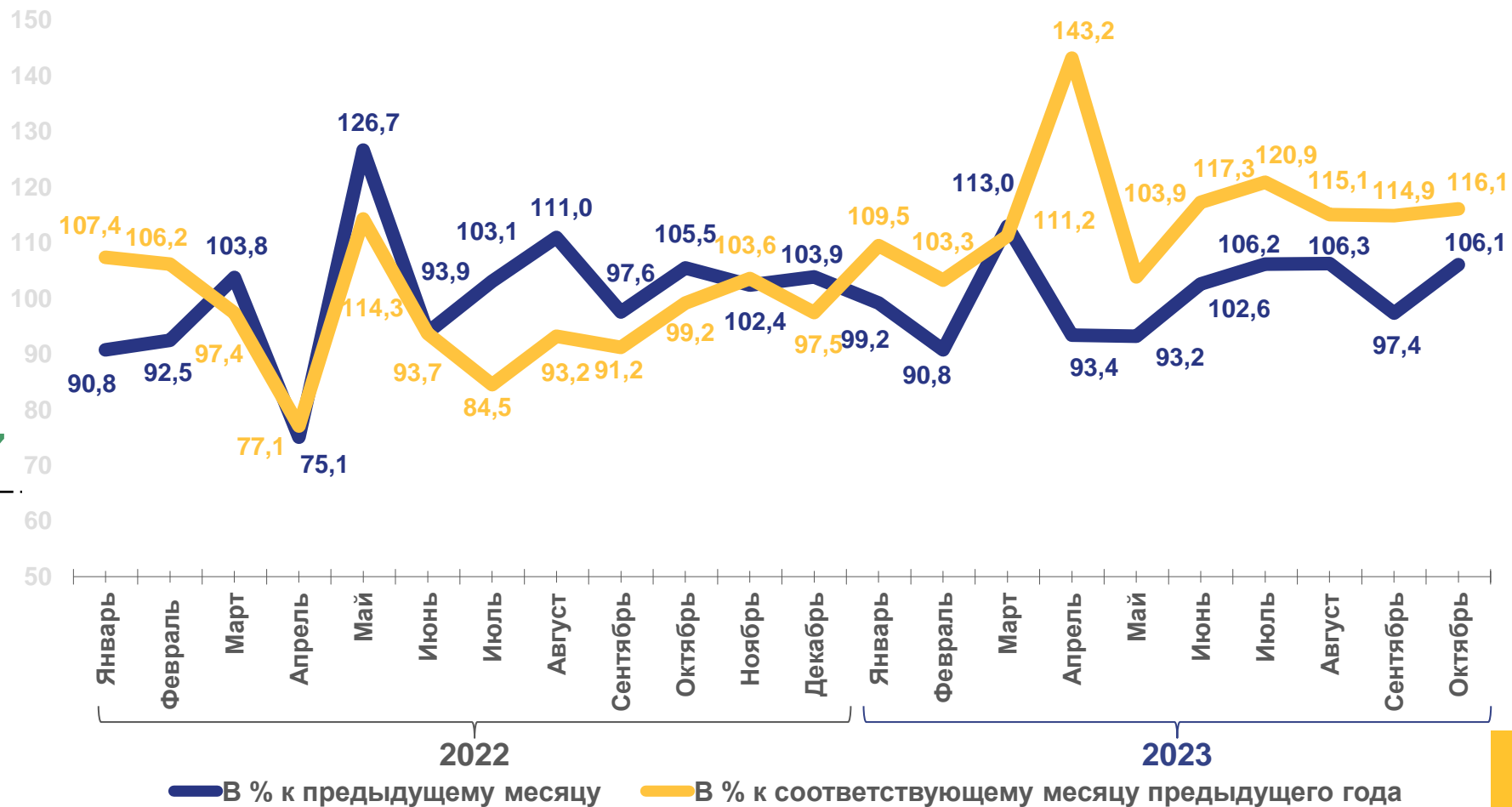
ИНДЕКС ПРОИЗВОДСТВА ПО ОБРАБАТЫВАЮЩИМ ПРОИЗВОДСТВАМ

Январь-октябрь 2023 г.
в % к январю-октябрю 2022 г.



Обрабатывающие
производства

114,7





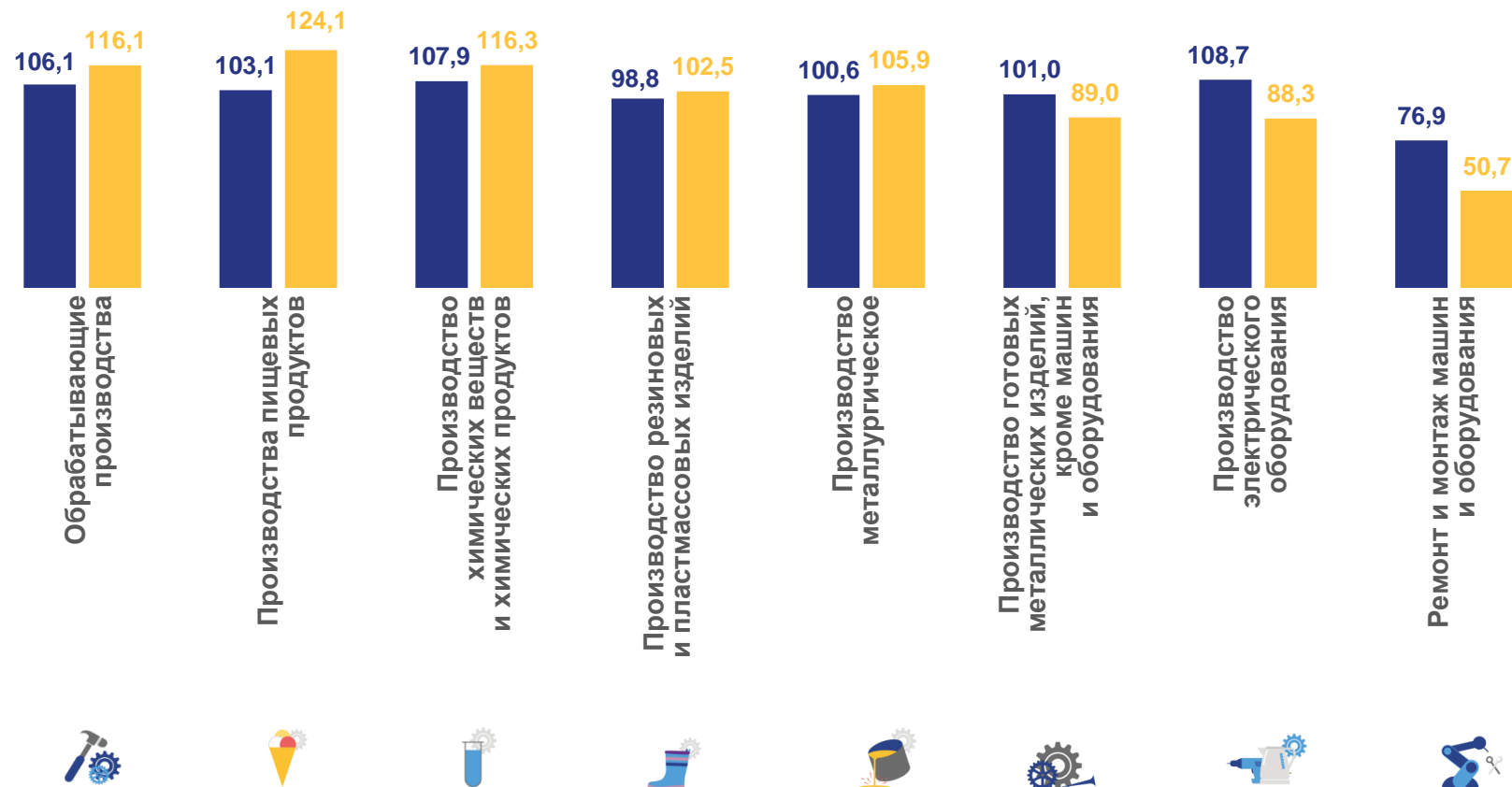
ИНДЕКСЫ ПРОИЗВОДСТВА ПО ОСНОВНЫМ ВИДАМ ОБРАБАТЫВАЮЩИХ ПРОИЗВОДСТВ


Январь-октябрь 2023 г.
в % к январю-октябрю 2022 г.

	Обрабатывающие производства	114,7
	Производство пищевых продуктов	115,4
	Производство химических веществ и химических продуктов	114,4
	Производство резиновых и пластмассовых изделий	108,5
	Производство металлургическое	103,1
	Производство готовых металлических изделий, кроме машин и оборудования	108,5
	Производство электрического оборудования	105,5
	Ремонт и монтаж машин и оборудования	87,9

■ Октябрь 2023 г. в % к сентябрю 2023 г.

■ Октябрь 2023 г. в % к октябрю 2022 г.



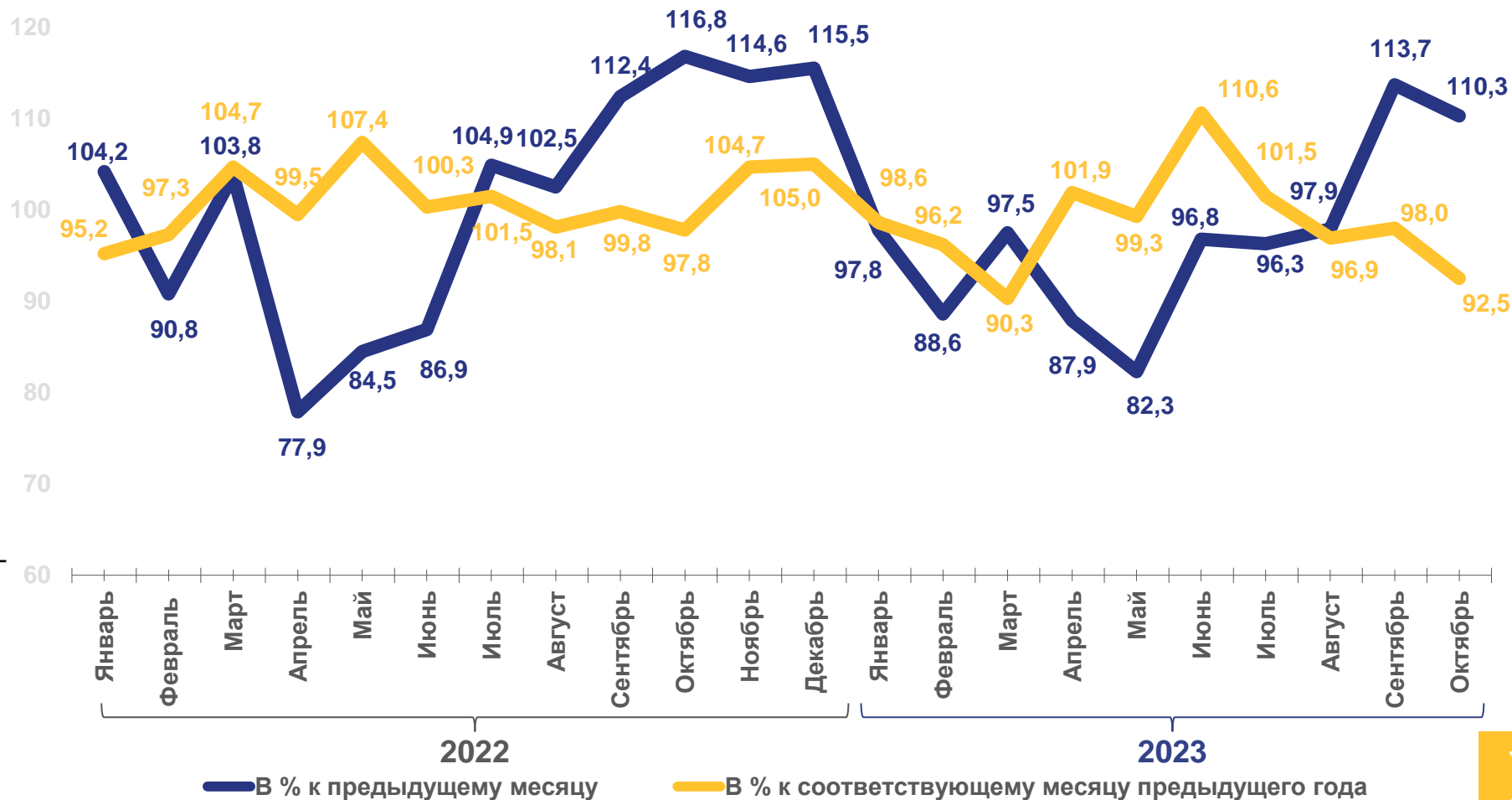


ИНДЕКС ПРОИЗВОДСТВА ПО ОБЕСПЕЧЕНИЮ ЭЛЕКТРИЧЕСКОЙ ЭНЕРГИЕЙ, ГАЗОМ И ПАРОМ; КОНДИЦИОНИРОВАНИЮ ВОЗДУХА

Январь-октябрь 2023 г.
в % к январю-октябрю 2022 г.

Обеспечение
электрической
энергией, газом
и паром;
кондициониро-
вание воздуха

98,0

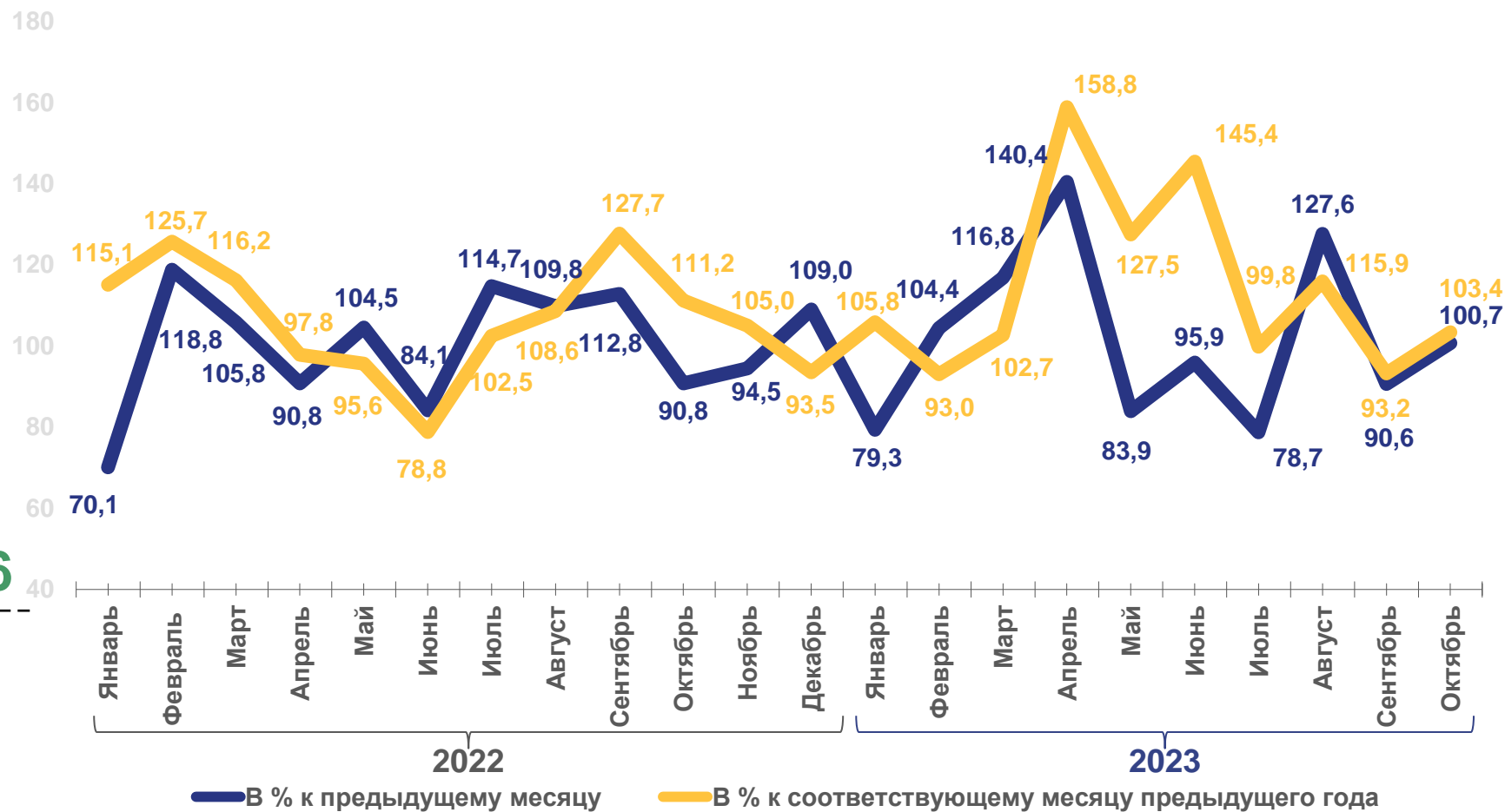


ИНДЕКС ПРОИЗВОДСТВА ПО ВОДОСНАБЖЕНИЮ; ВОДООТВЕДЕНИЮ, УТИЛИЗАЦИИ ОТХОДОВ

Январь-октябрь 2023 г.
в % к январю-октябрю 2022 г.

Водоснабжение;
водоотведение,
организация
сбора
и утилизации
отходов,
деятельность
по ликвидации
загрязнений

113,6





ПРОИЗВОДСТВО ОТДЕЛЬНЫХ ВИДОВ ПРОМЫШЛЕННОЙ ПРОДУКЦИИ

ЯНВАРЬ-ОКТАБРЬ 2023 Г.

НАИМЕНОВАНИЕ ПРОДУКЦИИ

ЯНВАРЬ-
ОКТАБРЬ
2023 г.

В %
К СООТВЕТСТВУЮЩЕМУ
ПЕРИОДУ ПРЕДЫДУЩЕГО
ГОДА



Молоко жидкое обработанное, включая молоко для детского питания, тонн

101945,2

116,6



Продукты кисломолочные (кроме творога и продуктов из творога), тонн

36048,2

115,8



Воды минеральные природные упакованные, воды питьевые упакованные, не содержащие сахара, подсластителей, ароматизаторов и других пищевых веществ, тыс. полул.

105975,0

109,6



Мука из зерновых культур, овощных и других растительных культур; смеси из них, тонн

62378,1

103,3



Аккумуляторы свинцовые для запуска поршневых двигателей, тыс. штук

1624,6

99,9



Изделия хлебобулочные недлительного хранения, тонн

68066,9

99,4



Электроэнергия, млн кВт ч

10430,3

98,5



Пар и горячая вода, тыс. Гкал

11862,0

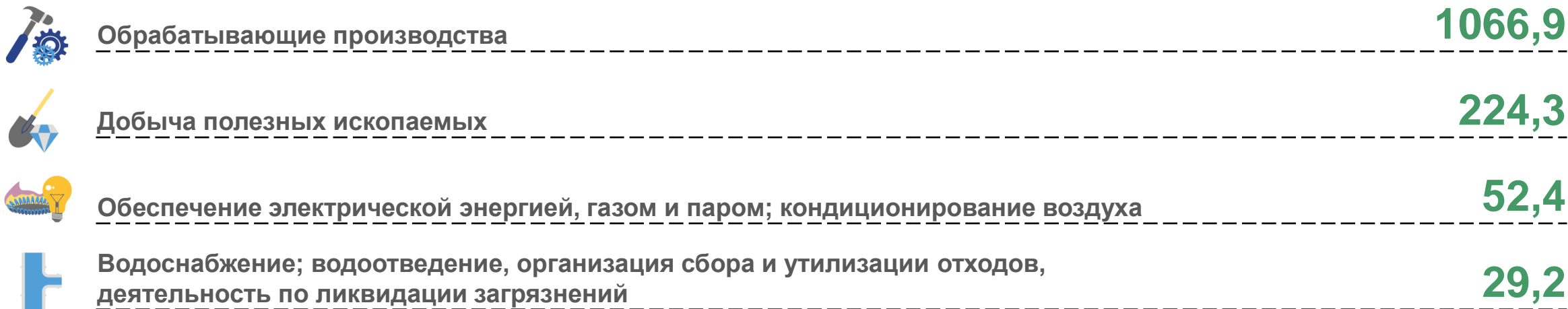
95,1





ОБЪЕМ ОТГРУЖЕННЫХ ТОВАРОВ СОБСТВЕННОГО ПРОИЗВОДСТВА, ВЫПОЛНЕННЫХ РАБОТ И УСЛУГ СОБСТВЕННЫМИ СИЛАМИ ОРГАНИЗАЦИЙ

ЯНВАРЬ-ОКТАБРЬ 2023 Г., МЛРД РУБЛЕЙ



ОБЪЕМ ОТГРУЖЕННЫХ ТОВАРОВ И УСЛУГ ПО ОСНОВНЫМ ВИДАМ ОБРАБАТЫВАЮЩИХ ПРОИЗВОДСТВ ЯНВАРЬ-ОКТАБРЬ 2023 Г., МЛРД РУБЛЕЙ

