



ФЕДЕРАЛЬНАЯ СЛУЖБА  
ГОСУДАРСТВЕННОЙ СТАТИСТИКИ

# ПОКАЗАТЕЛИ ПРОМЫШЛЕННОГО ПРОИЗВОДСТВА ТЮМЕНСКОЙ ОБЛАСТИ (КРОМЕ ХАНТЫ- МАНСИЙСКОГО АВТОНОМНОГО ОКРУГА – ЮГРЫ И ЯМАЛО-НЕНЕЦКОГО АВТОНОМНОГО ОКРУГА)



в январе-декабре 2022 года



ФЕДЕРАЛЬНАЯ СЛУЖБА  
ГОСУДАРСТВЕННОЙ СТАТИСТИКИ

ПОКАЗАТЕЛИ  
ПРОМЫШЛЕННОГО  
ПРОИЗВОДСТВА  
ТЮМЕНСКОЙ ОБЛАСТИ  
(КРОМЕ ХАНТЫ-  
МАНСИЙСКОГО  
АВТНОМНОГО ОКРУГА –  
ЮГРЫ И ЯМАЛО-НЕНЕЦКОГО  
АВТНОМНОГО ОКРУГА)

в январе-декабре 2022 года

- 01 ИНДЕКС ПРОМЫШЛЕННОГО ПРОИЗВОДСТВА
- 02 ДОБЫЧА ПОЛЕЗНЫХ ИСКОПАЕМЫХ
- 03 ОБРАБАТЫВАЮЩИЕ ПРОИЗВОДСТВА
- 04 ОБЕСПЕЧЕНИЕ ЭЛЕКТРИЧЕСКОЙ ЭНЕРГИЕЙ, ГАЗОМ И ПАРОМ; КОНДИЦИОНИРОВАНИЕ ВОЗДУХА
- 05 ВОДОСНАБЖЕНИЕ; ВОДООТВЕДЕНИЕ, ОРГАНИЗАЦИЯ СБОРА И УТИЛИЗАЦИИ ОТХОДОВ, ДЕЯТЕЛЬНОСТЬ ПО ЛИКВИДАЦИИ ЗАГРЯЗНЕНИЙ
- 06 ПРОИЗВОДСТВО ОТДЕЛЬНЫХ ВИДОВ ПРОМЫШЛЕННОЙ ПРОДУКЦИИ
- 07 ОБЪЕМ ОТГРУЖЕННЫХ ТОВАРОВ СОБСТВЕННОГО ПРОИЗВОДСТВА, ВЫПОЛНЕННЫХ РАБОТ И УСЛУГ СОБСТВЕННЫМИ СИЛАМИ ОРГАНИЗАЦИЙ



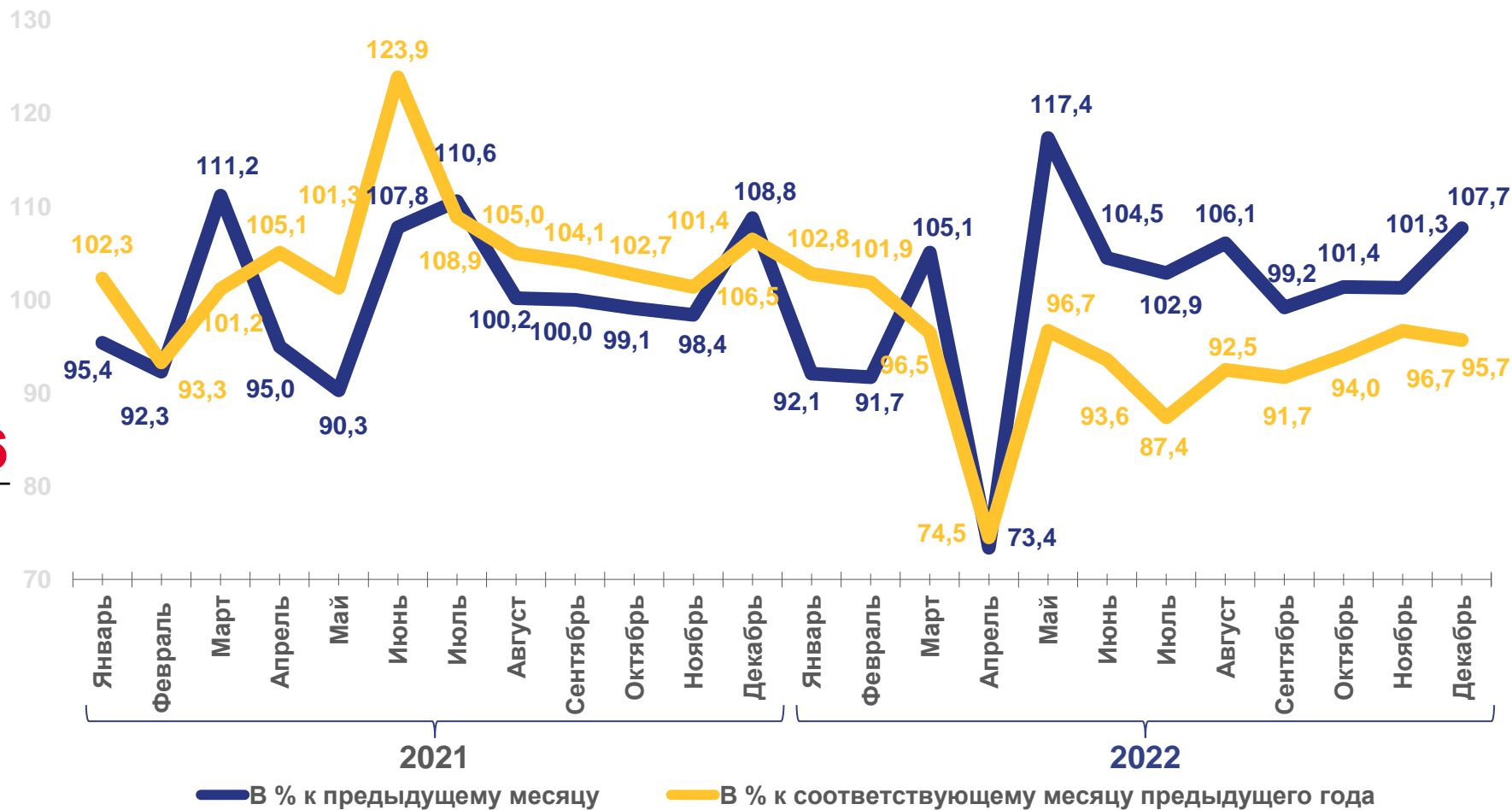
# ИНДЕКС ПРОМЫШЛЕННОГО ПРОИЗВОДСТВА

ЯНВАРЬ-ДЕКАБРЬ 2022 г.  
В % К ЯНВАРЮ-ДЕКАБРЮ 2021 г.



Индекс  
промышленного  
производства

**93,6**

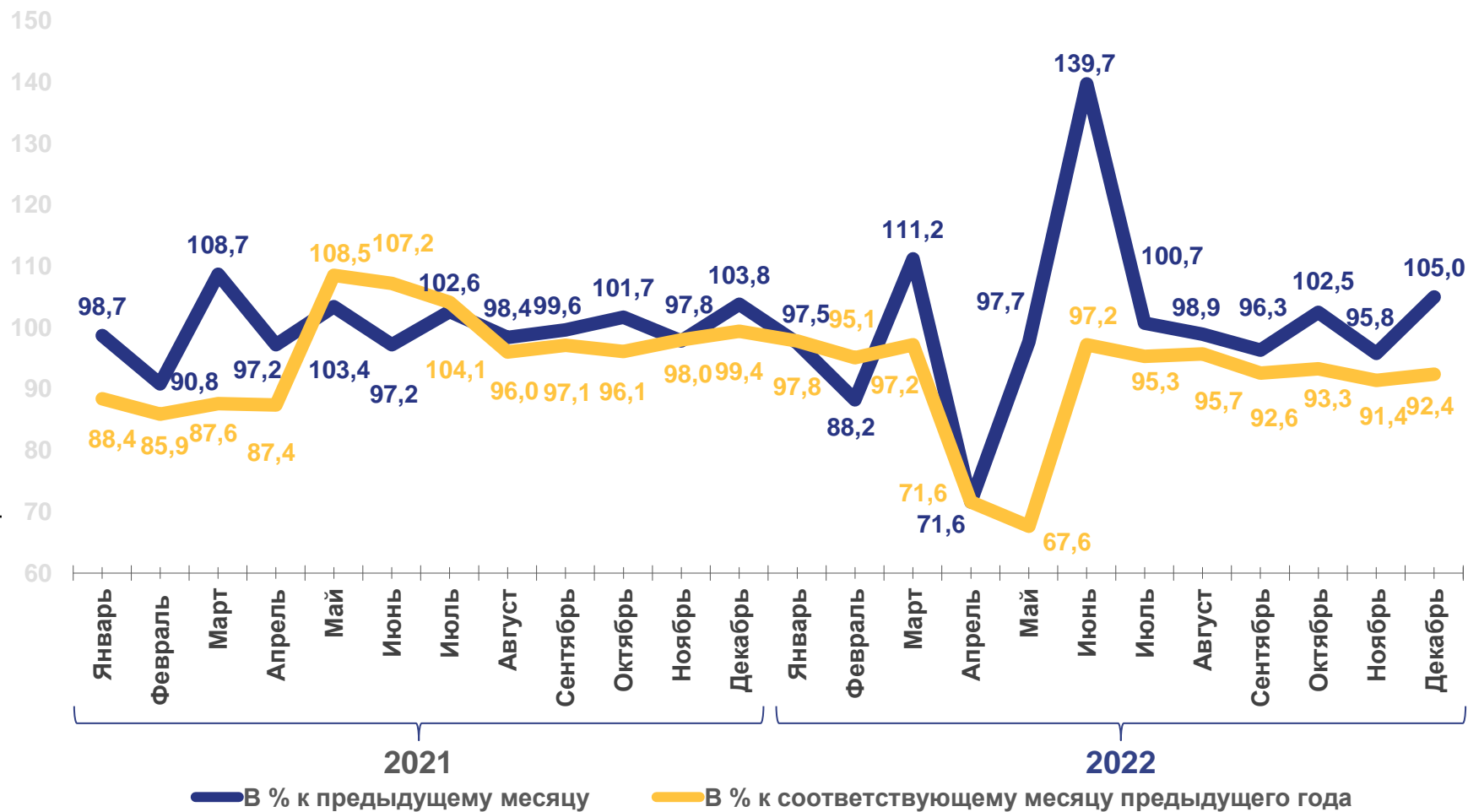




## ИНДЕКС ПРОИЗВОДСТВА ПО ДОБЫЧЕ ПОЛЕЗНЫХ ИСКОПАЕМЫХ

ЯНВАРЬ-ДЕКАБРЬ 2022 г.  
В % К ЯНВАРЮ-ДЕКАБРЮ 2021 г.

Добыча полезных  
ископаемых **90,6**






## ИНДЕКСЫ ПРОИЗВОДСТВА ПО ДОБЫЧЕ ПОЛЕЗНЫХ ИСКОПАЕМЫХ


■ Декабрь 2022г. в % к ноябрю 2022г.

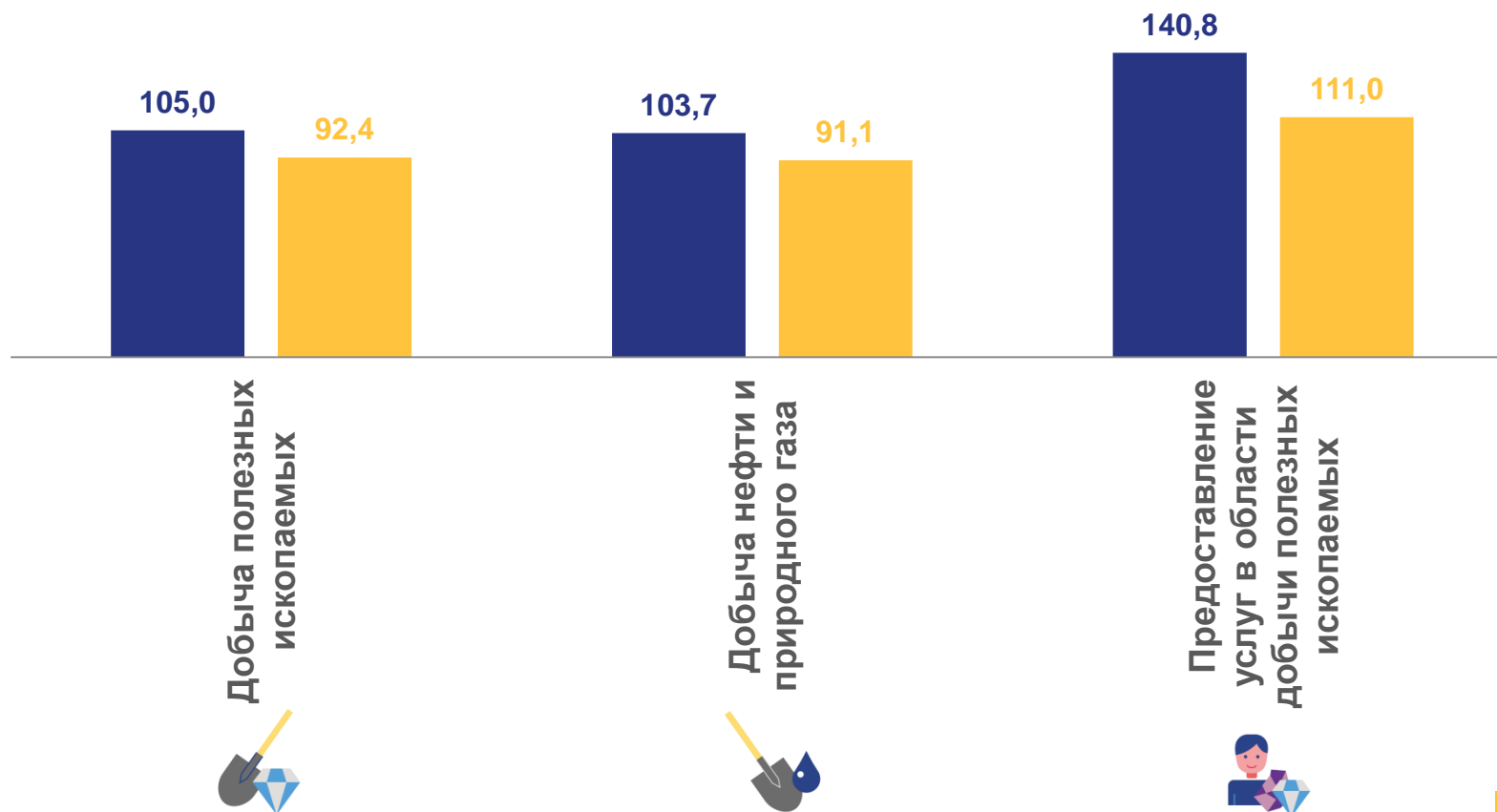
■ Декабрь 2022г. в % к декабрю 2021г.

ЯНВАРЬ-ДЕКАБРЬ 2022 г.  
В % К ЯНВАРЮ-ДЕКАБРЮ 2021 г.

 Добыча  
полезных  
ископаемых **90,6**

 Добыча нефти  
и природного газа **89,3**

 Предоставление услуг  
в области добычи  
полезных ископаемых **125,4**





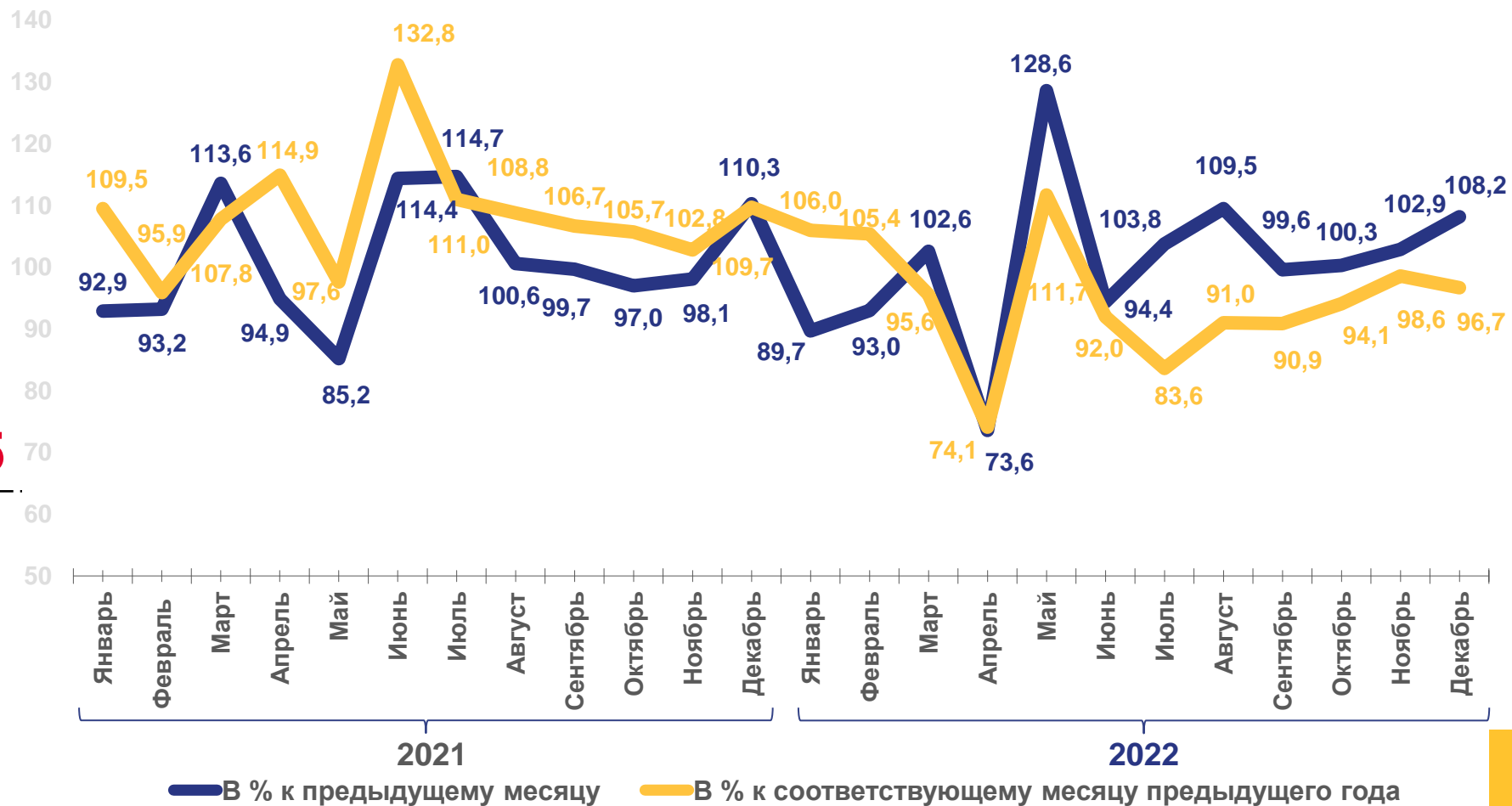
## ИНДЕКС ПРОИЗВОДСТВА ПО ОБРАБАТЫВАЮЩИМ ПРОИЗВОДСТВАМ

ЯНВАРЬ-ДЕКАБРЬ 2022 г.  
В % К ЯНВАРЮ-ДЕКАБРЮ 2021 г.



Обрабатывающие  
производства

**94,5**





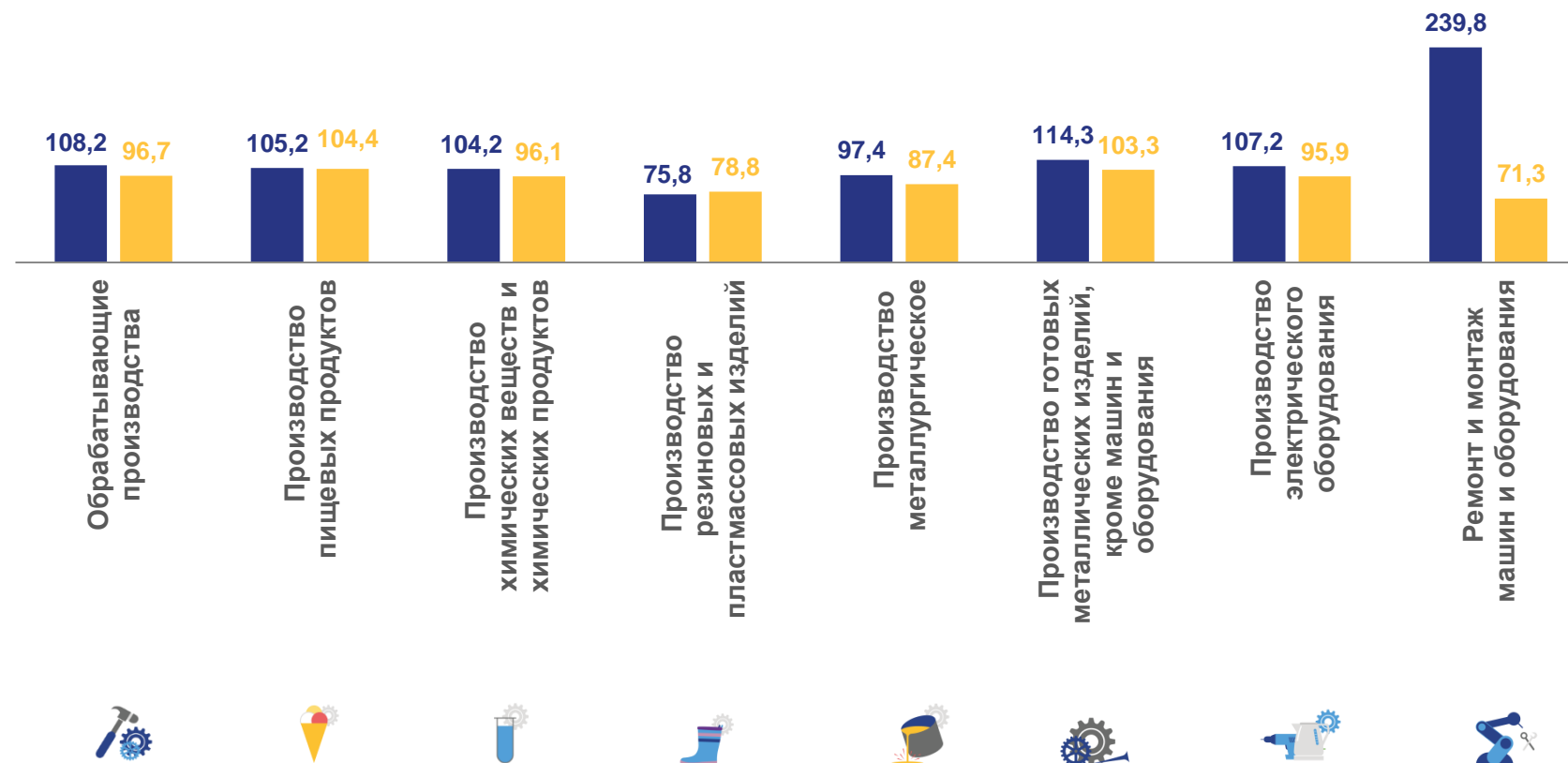
# ИНДЕКСЫ ПРОИЗВОДСТВА ПО ОСНОВНЫМ ВИДАМ ОБРАБАТЫВАЮЩИХ ПРОИЗВОДСТВ


■ Декабрь 2022г. в % к ноябрю 2022г.

■ Декабрь 2022г. в % к декабрю 2021г.

ЯНВАРЬ-ДЕКАБРЬ 2022 г.  
В % К ЯНВАРЮ-ДЕКАБРЮ 2021 г.

	Обработывающие производства	<b>94,5</b>
	Производство пищевых продуктов	<b>100,3</b>
	Производство химических веществ и химических продуктов	<b>95,9</b>
	Производство резиновых и пластмассовых изделий	<b>111,8</b>
	Производство металлургическое	<b>103,2</b>
	Производство готовых металлических изделий, кроме машин и оборудования	<b>104,3</b>
	Производство электрического оборудования	<b>96,0</b>
	Ремонт и монтаж машин и оборудования	<b>109,2</b>



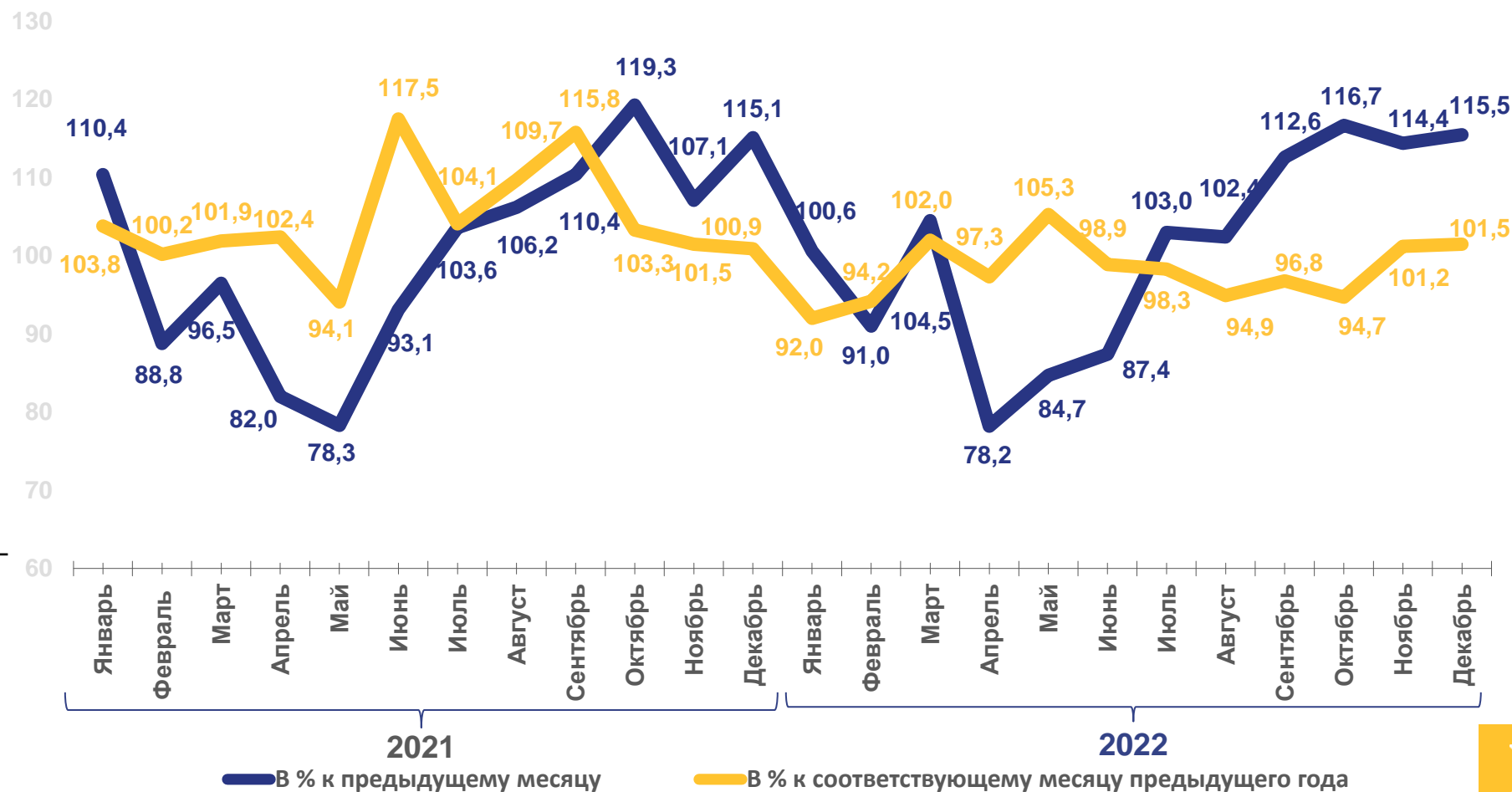


## ИНДЕКС ПРОИЗВОДСТВА ПО ОБЕСПЕЧЕНИЮ ЭЛЕКТРИЧЕСКОЙ ЭНЕРГИЕЙ, ГАЗОМ И ПАРОМ; КОНДИЦИОНИРОВАНИЮ ВОЗДУХА

ЯНВАРЬ-ДЕКАБРЬ 2022 г.  
В % К ЯНВАРЮ-ДЕКАБРЮ 2021 г.

Обеспечение электрической энергией, газом и паром; кондиционированию воздуха

**97,9**



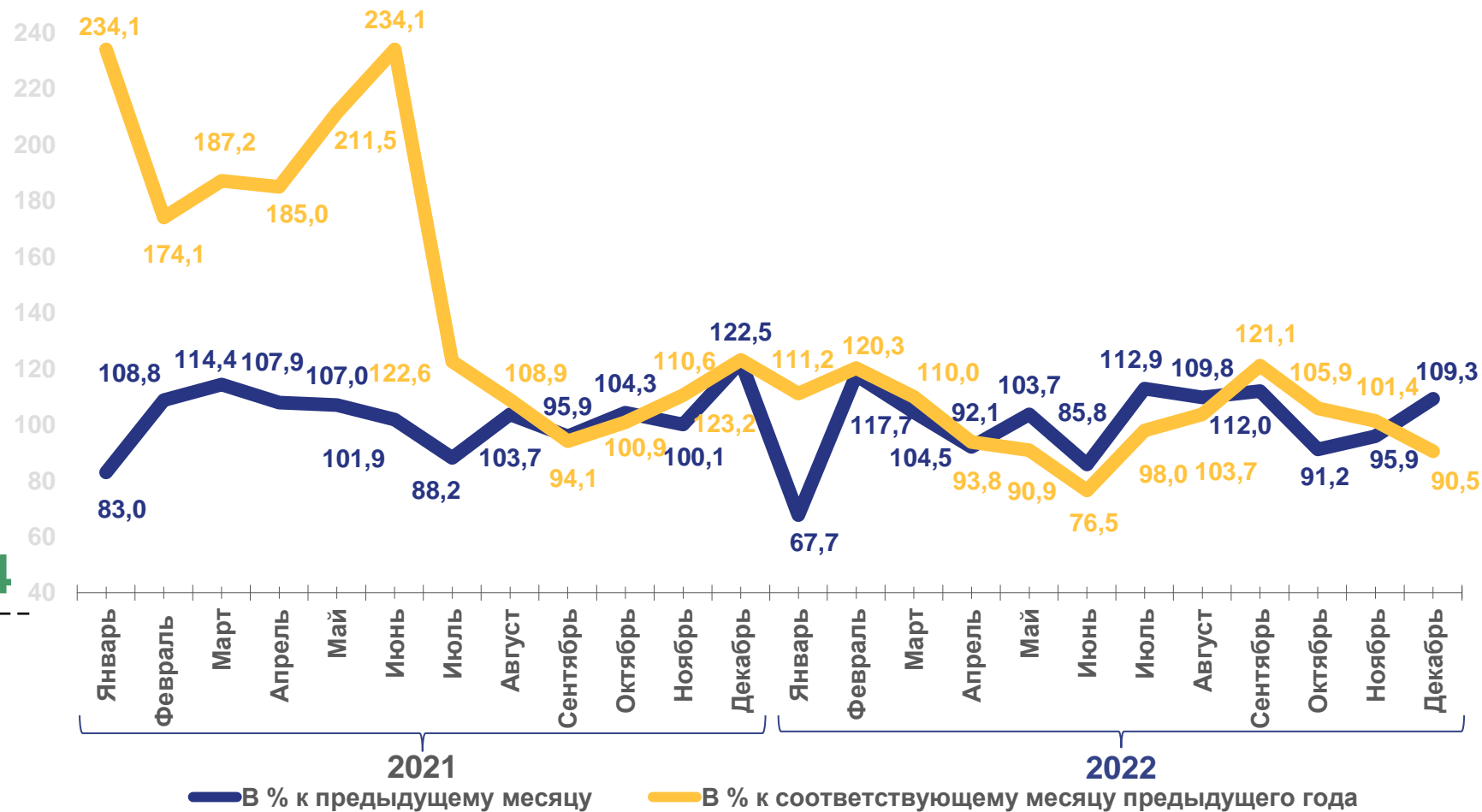


## ИНДЕКС ПРОИЗВОДСТВА ПО ВОДОСНАБЖЕНИЮ; ВОДООТВЕДЕНИЮ, УТИЛИЗАЦИИ ОТХОДОВ

ЯНВАРЬ-ДЕКАБРЬ 2022 г.  
В % К ЯНВАРЮ-ДЕКАБРЮ 2021 г.

Водоснабжение;  
водоотведение,  
организация  
сбора  
и утилизации  
отходов,  
деятельность  
по ликвидации  
загрязнений

101,4














## ПРОИЗВОДСТВО ОТДЕЛЬНЫХ ВИДОВ ПРОМЫШЛЕННОЙ ПРОДУКЦИИ

ЯНВАРЬ-ДЕКАБРЬ 2022 г.

### НАИМЕНОВАНИЕ ПРОДУКЦИИ

ЯНВАРЬ-  
ДЕКАБРЬ  
2022 г.

В %  
К СООТВЕТСТВУЮЩЕМУ  
ПЕРИОДУ  
ПРЕДЫДУЩЕГО ГОДА

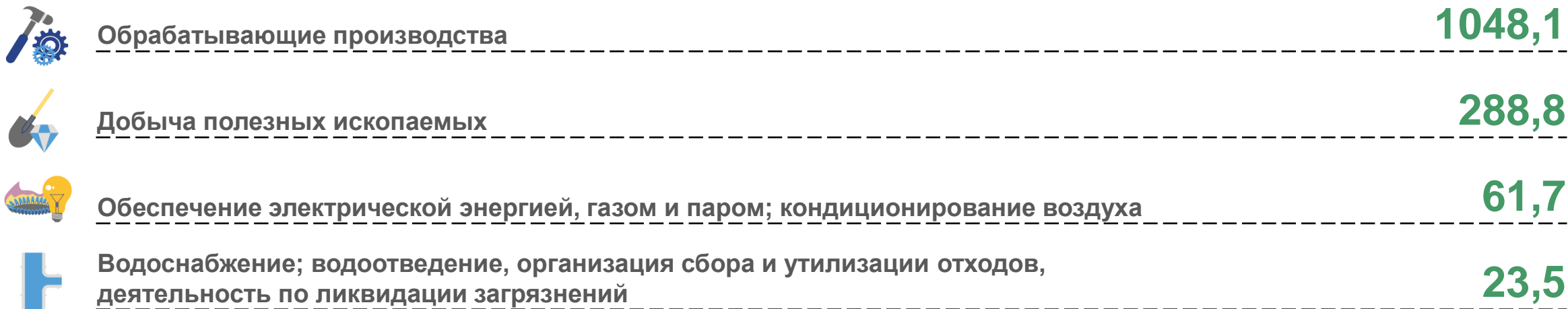
	Воды минеральные природные упакованные, воды питьевые упакованные, не содержащие сахара, подсластителей, ароматизаторов и других пищевых веществ, тыс. полул.	103338	119,7
	Мясо и субпродукты пищевые домашней птицы, тонн	70190,6	106,2
	Продукты кисломолочные (кроме творога и продуктов из творога), тонн	37185,3	105,5
	Изделия хлебобулочные недлительного хранения, тонн	92722,4	100,7
	Электроэнергия, млн кВт ч	12854,3	100,1
	Пар и горячая вода, тыс. Гкал	16444,2	98,2
	Мясо крупного рогатого скота, свинина, баранина, козлятина, конина и мясо прочих животных семейства лошадиных, оленина и мясо прочих животных семейства оленевых (олeneвых) парные, остывшие или охлажденные, тонн	29963,0	97,9
	Мука из зерновых культур, овощных и других растительных культур; смеси из них, тонн	73145,8	96,5
	Молоко жидкое обработанное, включая молоко для детского питания, тонн	119094,8	87,1





## ОБЪЕМ ОТГРУЖЕННЫХ ТОВАРОВ СОБСТВЕННОГО ПРОИЗВОДСТВА, ВЫПОЛНЕННЫХ РАБОТ И УСЛУГ СОБСТВЕННЫМИ СИЛАМИ ОРГАНИЗАЦИЙ

ЯНВАРЬ-ДЕКАБРЬ 2022 г., МЛРД РУБЛЕЙ



### ОБЪЕМ ОТГРУЖЕННЫХ ТОВАРОВ И УСЛУГ ПО ОСНОВНЫМ ВИДАМ ОБРАБАТЫВАЮЩИХ ПРОИЗВОДСТВ ЯНВАРЬ-ДЕКАБРЬ 2022 г., МЛРД РУБЛЕЙ

