



ФЕДЕРАЛЬНАЯ СЛУЖБА
ГОСУДАРСТВЕННОЙ СТАТИСТИКИ

ПОКАЗАТЕЛИ ПРОМЫШЛЕННОГО ПРОИЗВОДСТВА ТЮМЕНСКОЙ ОБЛАСТИ (КРОМЕ ХАНТЫ- МАНСИЙСКОГО АВТОНОМНОГО ОКРУГА – ЮГРЫ И ЯМАЛО-НЕНЕЦКОГО АВТОНОМНОГО ОКРУГА)



в январе-мае 2022 года



ФЕДЕРАЛЬНАЯ СЛУЖБА
ГОСУДАРСТВЕННОЙ СТАТИСТИКИ

**ПОКАЗАТЕЛИ
ПРОМЫШЛЕННОГО
ПРОИЗВОДСТВА
ТЮМЕНСКОЙ ОБЛАСТИ
(КРОМЕ ХАНТЫ-
МАНСИЙСКОГО
АВТНОМНОГО ОКРУГА –
ЮГРЫ И ЯМАЛО-НЕНЕЦКОГО
АВТНОМНОГО ОКРУГА)**

в январе-мае 2022 года

- 01** ИНДЕКС ПРОМЫШЛЕННОГО ПРОИЗВОДСТВА
- 02** ДОБЫЧА ПОЛЕЗНЫХ ИСКОПАЕМЫХ
- 03** ОБРАБАТЫВАЮЩИЕ ПРОИЗВОДСТВА
- 04** ОБЕСПЕЧЕНИЕ ЭЛЕКТРИЧЕСКОЙ ЭНЕРГИЕЙ, ГАЗОМ И ПАРОМ; КОНДИЦИОНИРОВАНИЕ ВОЗДУХА
- 05** ВОДОСНАБЖЕНИЕ; ВОДООТВЕДЕНИЕ, ОРГАНИЗАЦИЯ СБОРА И УТИЛИЗАЦИИ ОТХОДОВ, ДЕЯТЕЛЬНОСТЬ ПО ЛИКВИДАЦИИ ЗАГРЯЗНЕНИЙ
- 06** ПРОИЗВОДСТВО ОТДЕЛЬНЫХ ВИДОВ ПРОМЫШЛЕННОЙ ПРОДУКЦИИ
- 07** ОБЪЕМ ОТГРУЖЕННЫХ ТОВАРОВ СОБСТВЕННОГО ПРОИЗВОДСТВА, ВЫПОЛНЕННЫХ РАБОТ И УСЛУГ СОБСТВЕННЫМИ СИЛАМИ ОРГАНИЗАЦИЙ





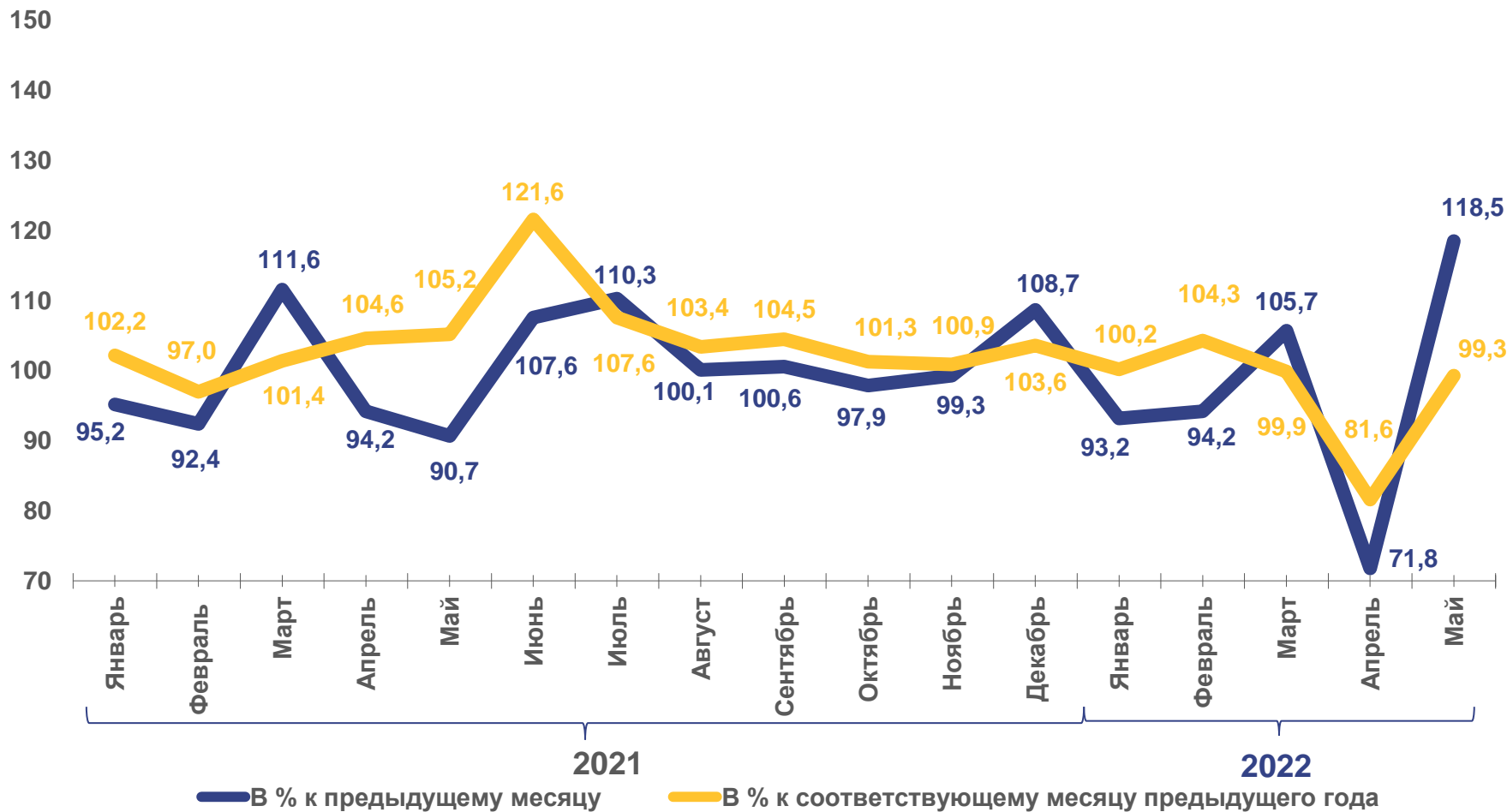
ИНДЕКС ПРОМЫШЛЕННОГО ПРОИЗВОДСТВА

ЯНВАРЬ-МАЙ 2022 г. В %
К ЯНВАРЮ-МАЮ 2021 г.



Индекс
промышленного
производства

97,1

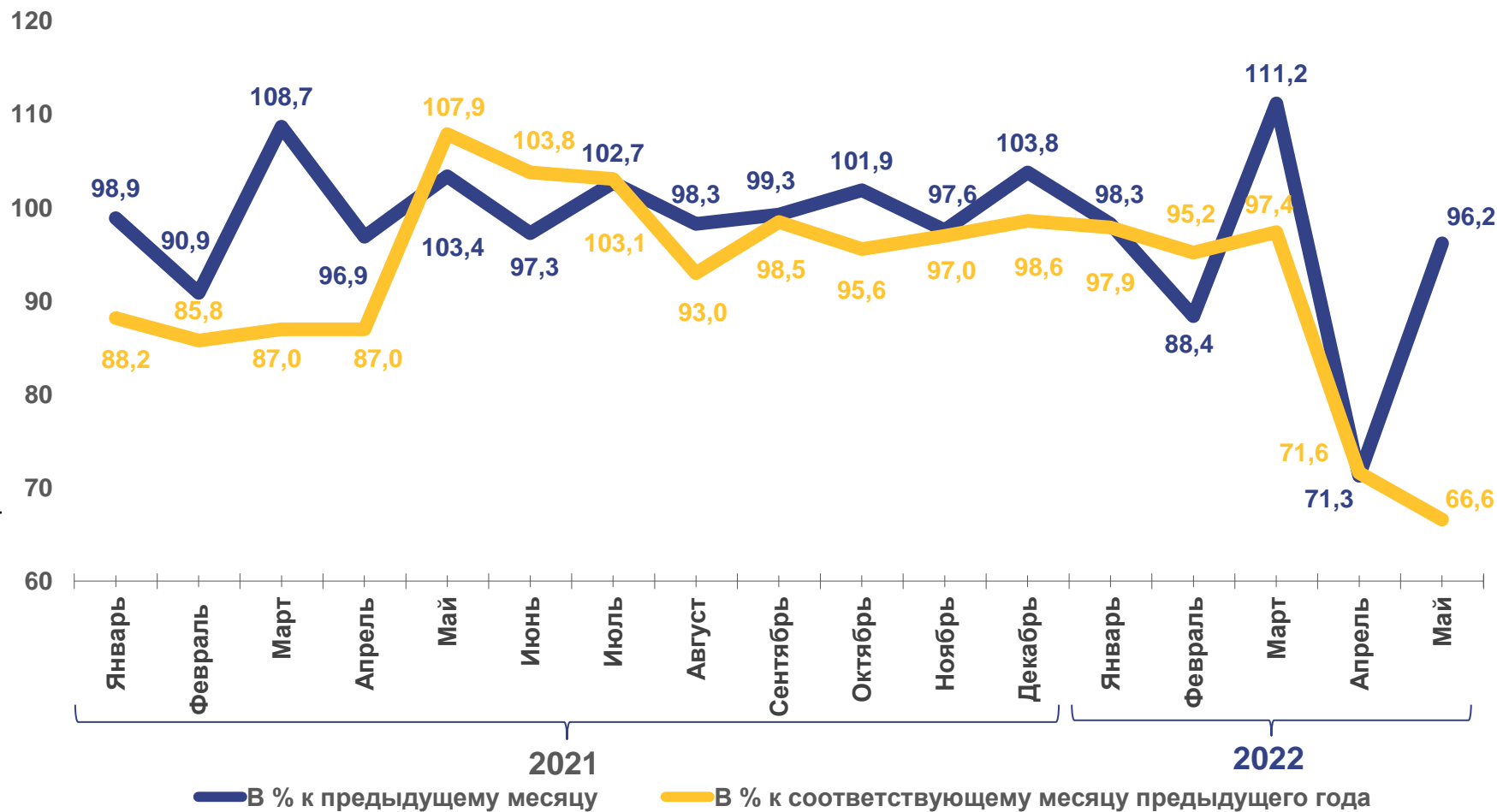




ИНДЕКС ПРОИЗВОДСТВА ПО ДОБЫЧЕ ПОЛЕЗНЫХ ИСКОПАЕМЫХ

ЯНВАРЬ-МАЙ 2022 г. в %
к ЯНВАРЮ-МАЮ 2021 г.


Добыча полезных
ископаемых **85,7**






ИНДЕКСЫ ПРОИЗВОДСТВА ПО ДОБЫЧЕ ПОЛЕЗНЫХ ИСКОПАЕМЫХ

ЯНВАРЬ-МАЙ 2022 г. в %
К ЯНВАРЮ-МАЮ 2021 г.

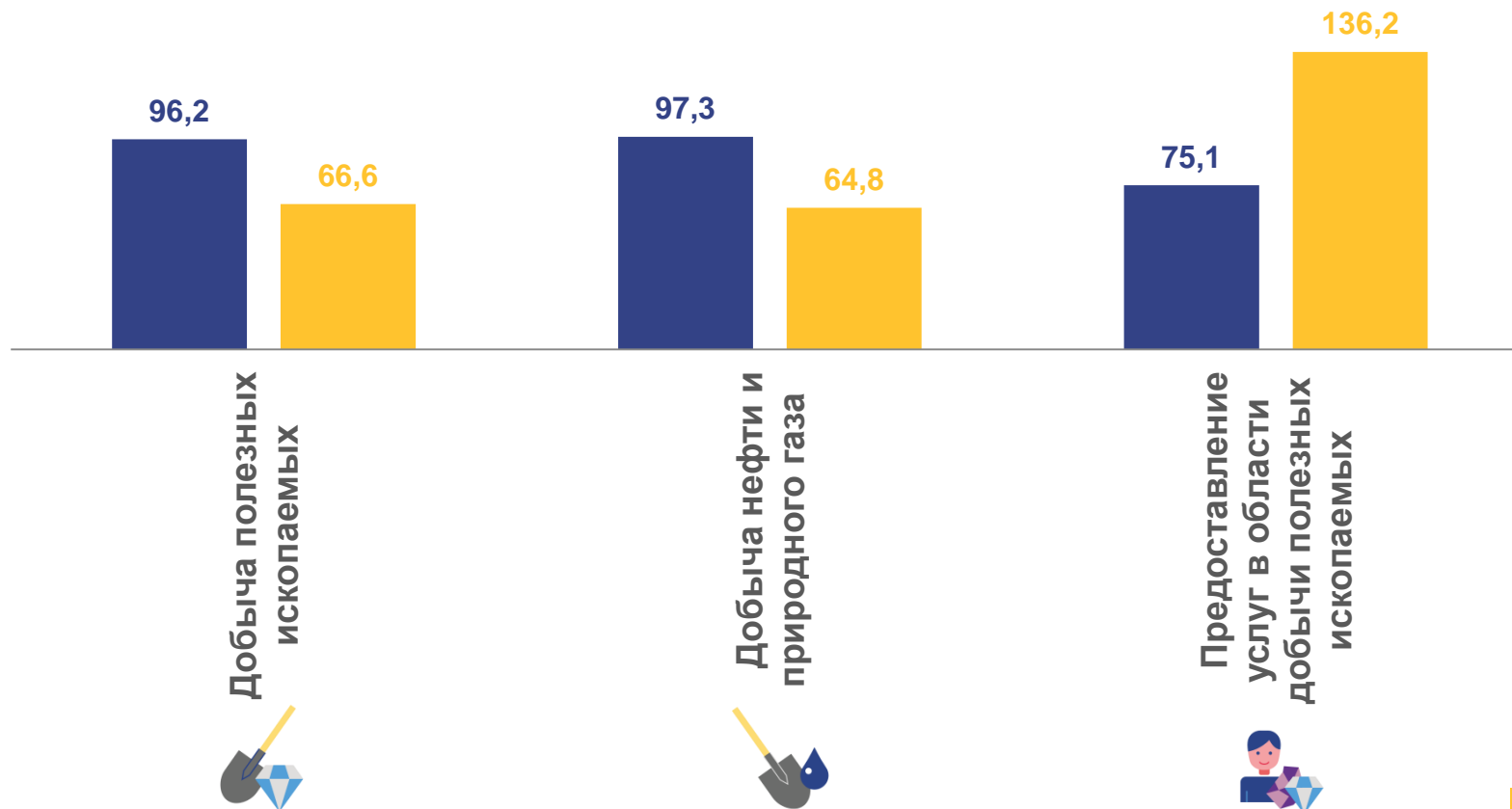
 Добыча
полезных
ископаемых **85,7**

 Добыча нефти и
природного газа **84,0**

 Предоставление услуг
в области добычи
полезных ископаемых **170,4**

■ Май 2022г. в % к апрелю 2022г.

■ Май 2022г. в % к маю 2021г.





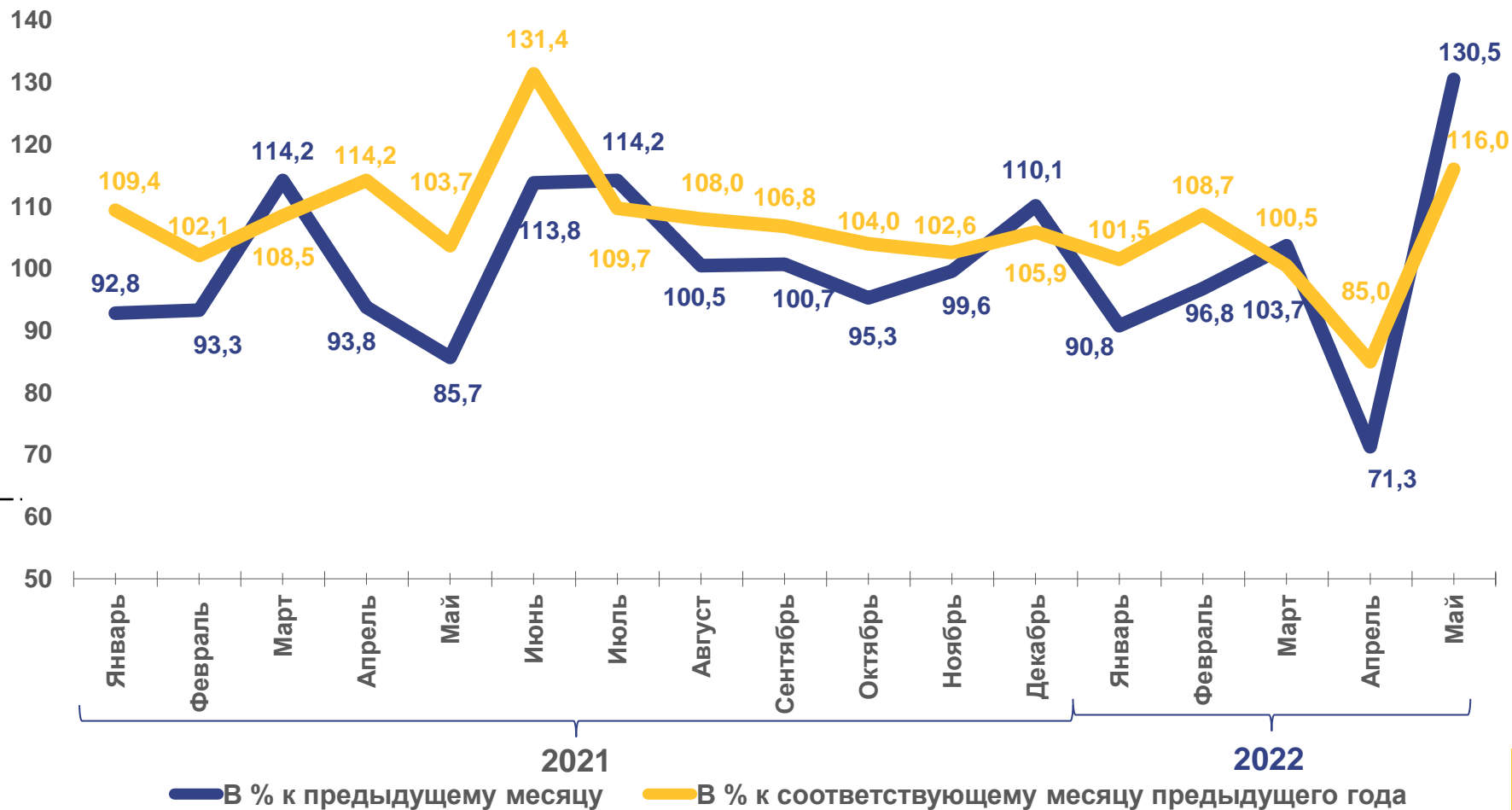
ИНДЕКС ПРОИЗВОДСТВА ПО ОБРАБАТЫВАЮЩИМ ПРОИЗВОДСТВАМ

ЯНВАРЬ-МАЙ 2022 г. в %
к ЯНВАРЮ-МАЮ 2021 г.



Обрабатывающие
производства

102,1





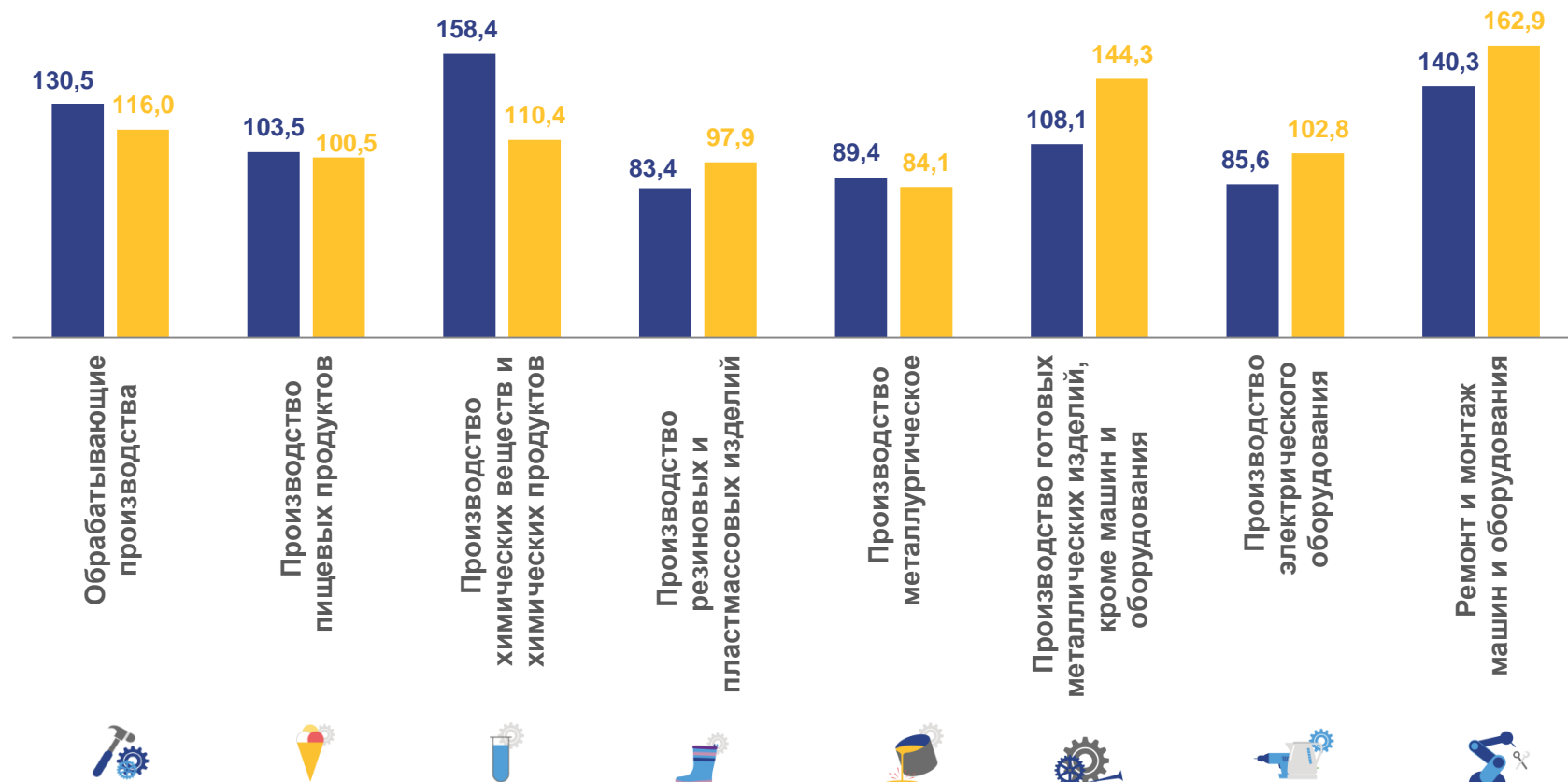
ИНДЕКСЫ ПРОИЗВОДСТВА ПО ОСНОВНЫМ ВИДАМ ОБРАБАТЫВАЮЩИХ ПРОИЗВОДСТВ

ЯНВАРЬ-МАЙ 2022 г. в %
К ЯНВАРЮ-МАЮ 2021 г.

	Обработывающие производства	102,1
	Производство пищевых продуктов	95,0
	Производство химических веществ и химических продуктов	106,0
	Производство резиновых и пластмассовых изделий	107,9
	Производство металлургическое	100,9
	Производство готовых металлических изделий, кроме машин и оборудования	139,2
	Производство электрического оборудования	96,8
	Ремонт и монтаж машин и оборудования	132,0

■ Май 2022г. в % к апрелю 2022г.

■ Май 2022г. в % к маю 2021г.



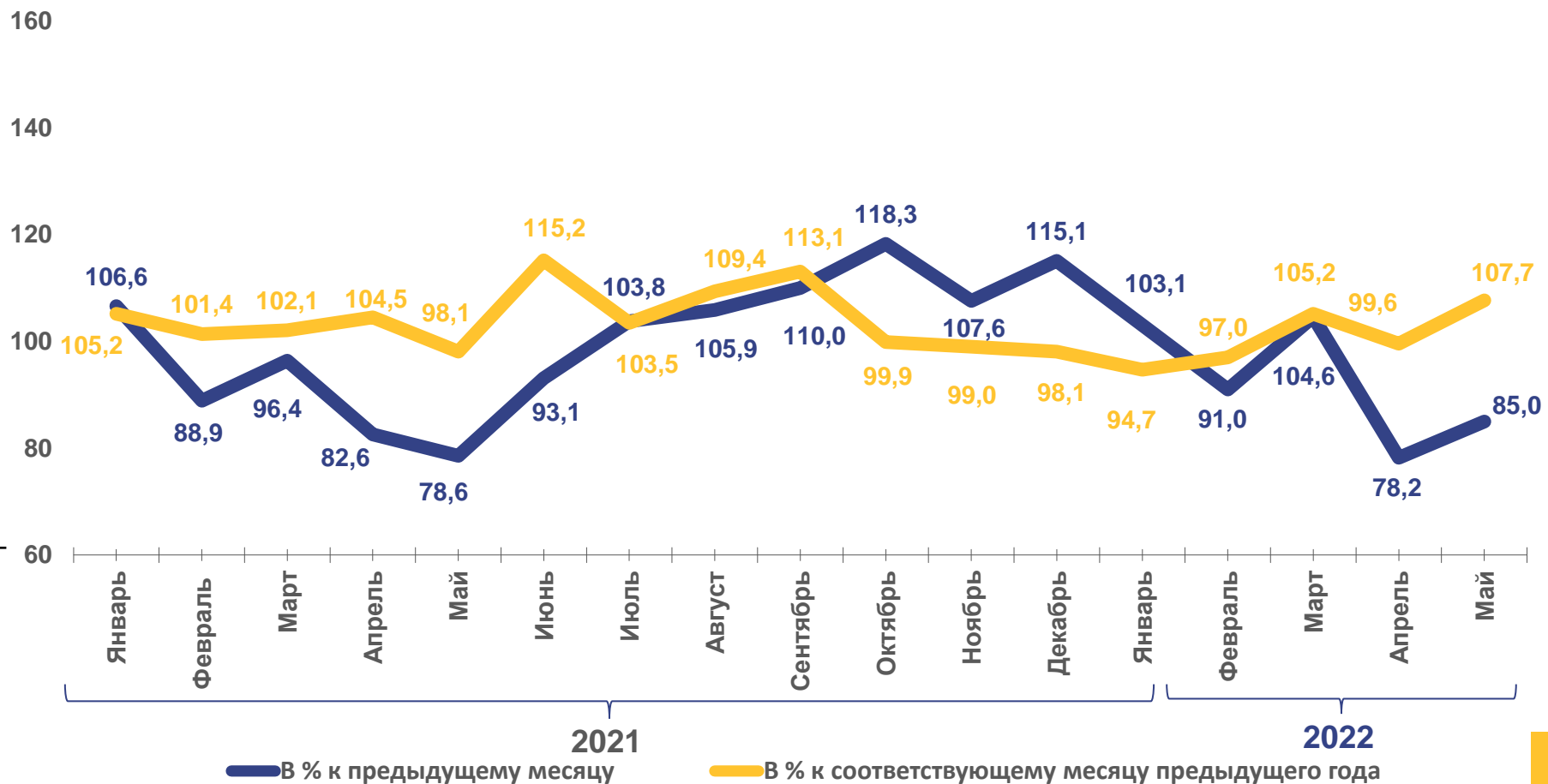


ИНДЕКС ПРОИЗВОДСТВА ПО ОБЕСПЕЧЕНИЮ ЭЛЕКТРИЧЕСКОЙ ЭНЕРГИЕЙ, ГАЗОМ И ПАРОМ; КОНДИЦИОНИРОВАНИЕ ВОЗДУХА

ЯНВАРЬ-МАЙ 2022 г. в %
к ЯНВАРЮ-МАЮ 2021 г.

Обеспечение электрической энергией, газом и паром; кондиционирование воздуха

100,1



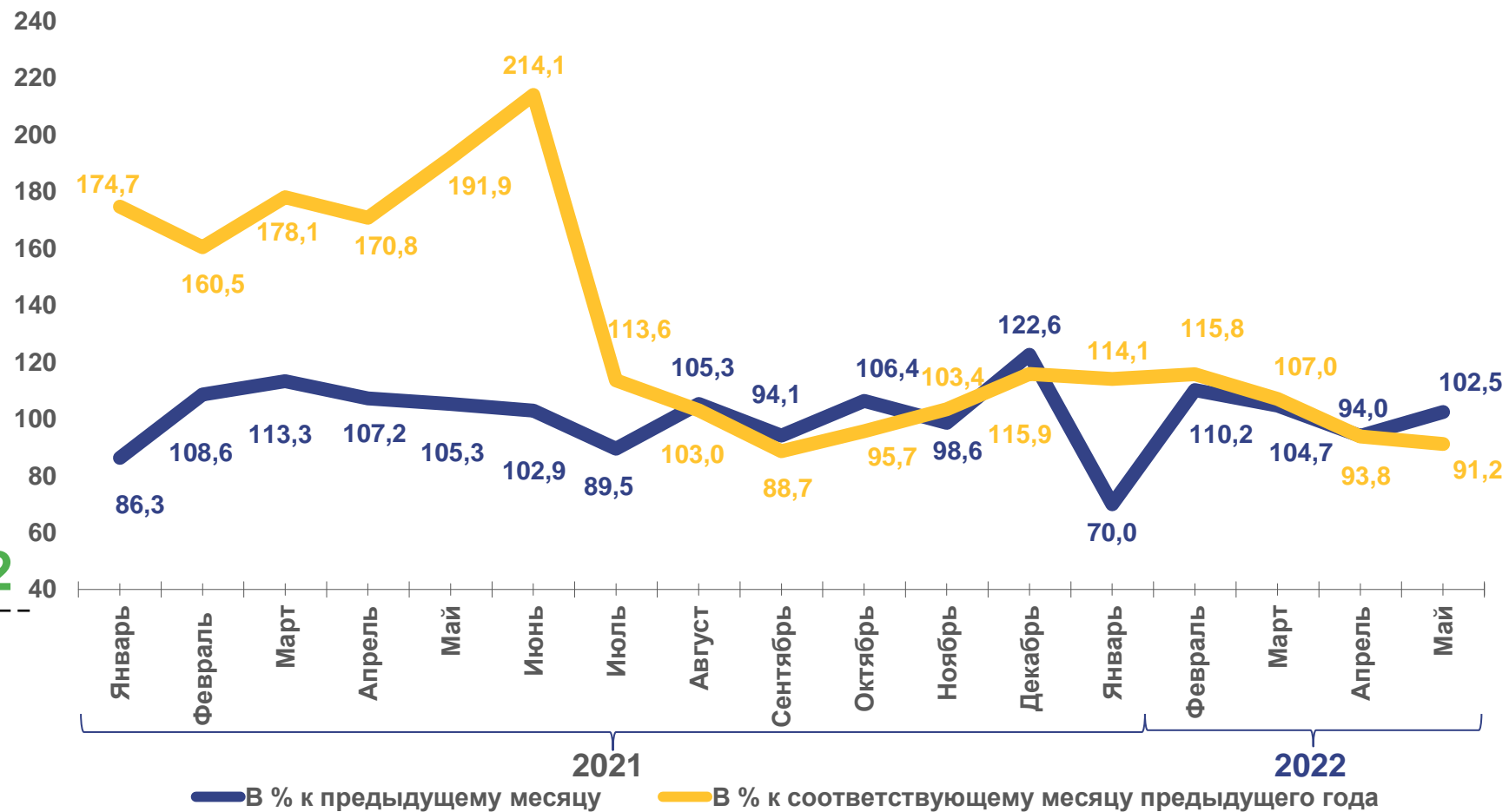


ИНДЕКС ПРОИЗВОДСТВА ПО ВОДОСНАБЖЕНИЮ; ВОДООТВЕДЕНИЮ, УТИЛИЗАЦИИ ОТХОДОВ

ЯНВАРЬ-МАЙ 2022 г. в %
к ЯНВАРЮ-МАЮ 2021 г.

Водоснабжение;
водоотведение,
организация
сбора и
утилизации
отходов,
деятельность
по ликвидации
загрязнений

104,2















ПРОИЗВОДСТВО ОТДЕЛЬНЫХ ВИДОВ ПРОМЫШЛЕННОЙ ПРОДУКЦИИ

ЯНВАРЬ-МАЙ 2022 г.

НАИМЕНОВАНИЕ ПРОДУКЦИИ

ЯНВАРЬ-МАЙ
2022г.

В % К
СООТВЕТСТВУЮЩЕМУ
ПЕРИОДУ
ПРЕДЫДУЩЕГО ГОДА

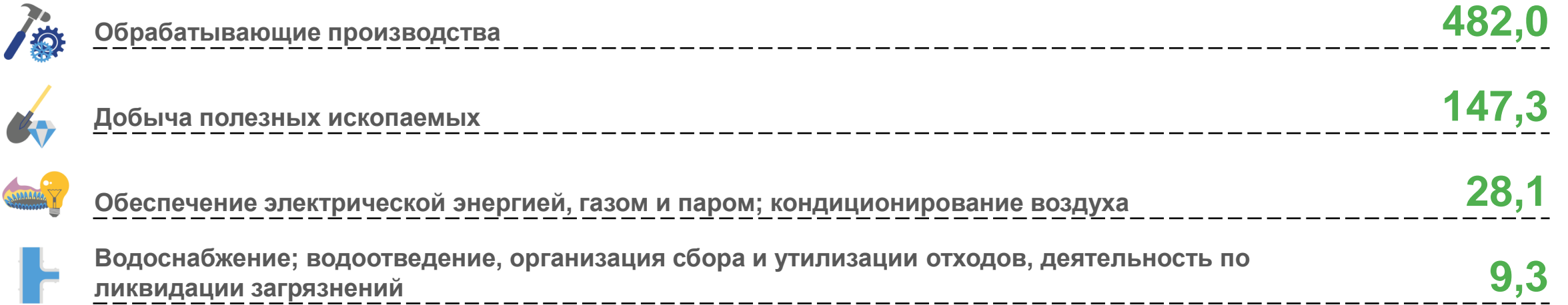
	Воды минеральные природные упакованные, воды питьевые упакованные, не содержащие сахара, подсластителей, ароматизаторов и других пищевых веществ, тыс. полул.	43407	137,1
	Продукты кисломолочные (кроме творога и продуктов из творога), тонн	15745,9	105,7
	Мука из зерновых культур, овощных и других растительных культур; смеси из них, тонн	45747,8	105,4
	Мясо крупного рогатого скота, свинина, баранина, козлятина, конина и мясо прочих животных семейства лошадиных, оленина и мясо прочих животных семейства оленевых (оленьевых) парные, остывшие или охлажденные, тонн	12897,3	104,6
	Полуфабрикаты мясные (мясосодержащие), охлажденные, замороженные, тонн	14117,9	100,9
	Электроэнергия, млн кВт ч	5658,7	100,6
	Изделия хлебобулочные недлительного хранения, тонн	37788,0	100,6
	Пар и горячая вода, тыс. Гкал	8185,5	98,6
	Мясо и субпродукты пищевые домашней птицы, тонн	17072,6	86,5
	Молоко жидкое обработанное, включая молоко для детского питания, тонн	48650,8	78,9





ОБЪЕМ ОТГРУЖЕННЫХ ТОВАРОВ СОБСТВЕННОГО ПРОИЗВОДСТВА, ВЫПОЛНЕННЫХ РАБОТ И УСЛУГ СОБСТВЕННЫМИ СИЛАМИ ОРГАНИЗАЦИЙ

ЯНВАРЬ-МАЙ 2022 г., МЛРД РУБЛЕЙ



ОБЪЕМ ОТГРУЖЕННЫХ ТОВАРОВ ПО ОСНОВНЫМ ВИДАМ ОБРАБАТЫВАЮЩИХ ПРОИЗВОДСТВ ЯНВАРЬ-МАЙ 2022 г., МЛРД РУБЛЕЙ

