



ФЕДЕРАЛЬНАЯ СЛУЖБА  
ГОСУДАРСТВЕННОЙ СТАТИСТИКИ

# ПОКАЗАТЕЛИ ПРОМЫШЛЕННОГО ПРОИЗВОДСТВА ТЮМЕНСКОЙ ОБЛАСТИ (КРОМЕ ХАНТЫ- МАНСИЙСКОГО АВТОНОМНОГО ОКРУГА – ЮГРЫ И ЯМАЛО-НЕНЕЦКОГО АВТОНОМНОГО ОКРУГА)



в январе-апреле 2022 года



ФЕДЕРАЛЬНАЯ СЛУЖБА  
ГОСУДАРСТВЕННОЙ СТАТИСТИКИ

**ПОКАЗАТЕЛИ  
ПРОМЫШЛЕННОГО  
ПРОИЗВОДСТВА  
ТЮМЕНСКОЙ ОБЛАСТИ  
(КРОМЕ ХАНТЫ-  
МАНСИЙСКОГО  
АВТНОМНОГО ОКРУГА –  
ЮГРЫ И ЯМАЛО-НЕНЕЦКОГО  
АВТНОМНОГО ОКРУГА)**

в январе-апреле 2022 года

- 01** ИНДЕКС ПРОМЫШЛЕННОГО ПРОИЗВОДСТВА
- 02** ДОБЫЧА ПОЛЕЗНЫХ ИСКОПАЕМЫХ
- 03** ОБРАБАТЫВАЮЩИЕ ПРОИЗВОДСТВА
- 04** ОБЕСПЕЧЕНИЕ ЭЛЕКТРИЧЕСКОЙ ЭНЕРГИЕЙ, ГАЗОМ И ПАРОМ; КОНДИЦИОНИРОВАНИЕ ВОЗДУХА
- 05** ВОДОСНАБЖЕНИЕ; ВОДООТВЕДЕНИЕ, ОРГАНИЗАЦИЯ СБОРА И УТИЛИЗАЦИИ ОТХОДОВ, ДЕЯТЕЛЬНОСТЬ ПО ЛИКВИДАЦИИ ЗАГРЯЗНЕНИЙ
- 06** ПРОИЗВОДСТВО ОТДЕЛЬНЫХ ВИДОВ ПРОМЫШЛЕННОЙ ПРОДУКЦИИ
- 07** ОБЪЕМ ОТГРУЖЕННЫХ ТОВАРОВ СОБСТВЕННОГО ПРОИЗВОДСТВА, ВЫПОЛНЕННЫХ РАБОТ И УСЛУГ СОБСТВЕННЫМИ СИЛАМИ ОРГАНИЗАЦИЙ





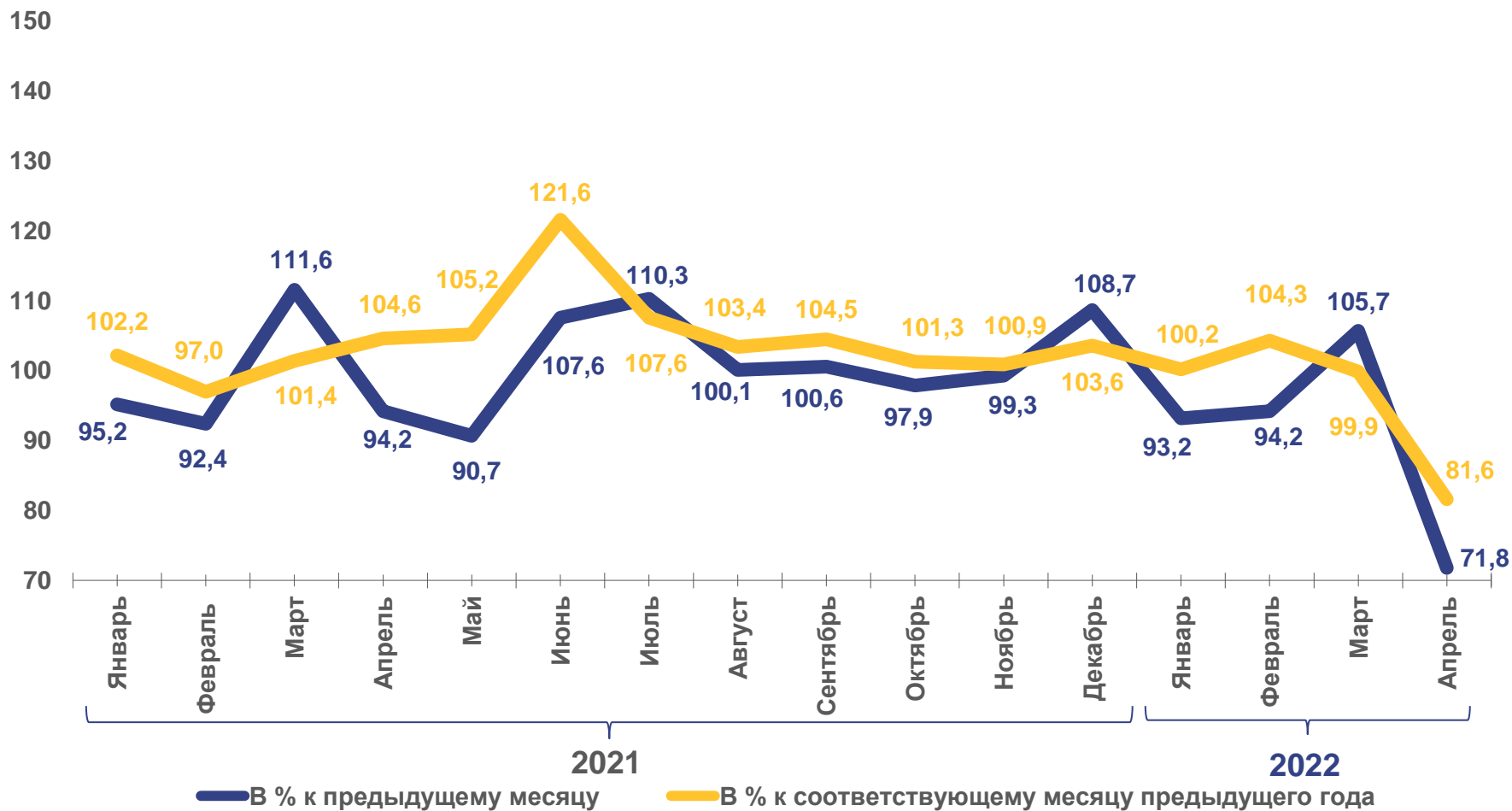
## ИНДЕКС ПРОМЫШЛЕННОГО ПРОИЗВОДСТВА

ЯНВАРЬ-АПРЕЛЬ 2022 г. В %  
К ЯНВАРЮ-АПРЕЛЮ 2021 г.



Индекс  
промышленного  
производства

**96,7**

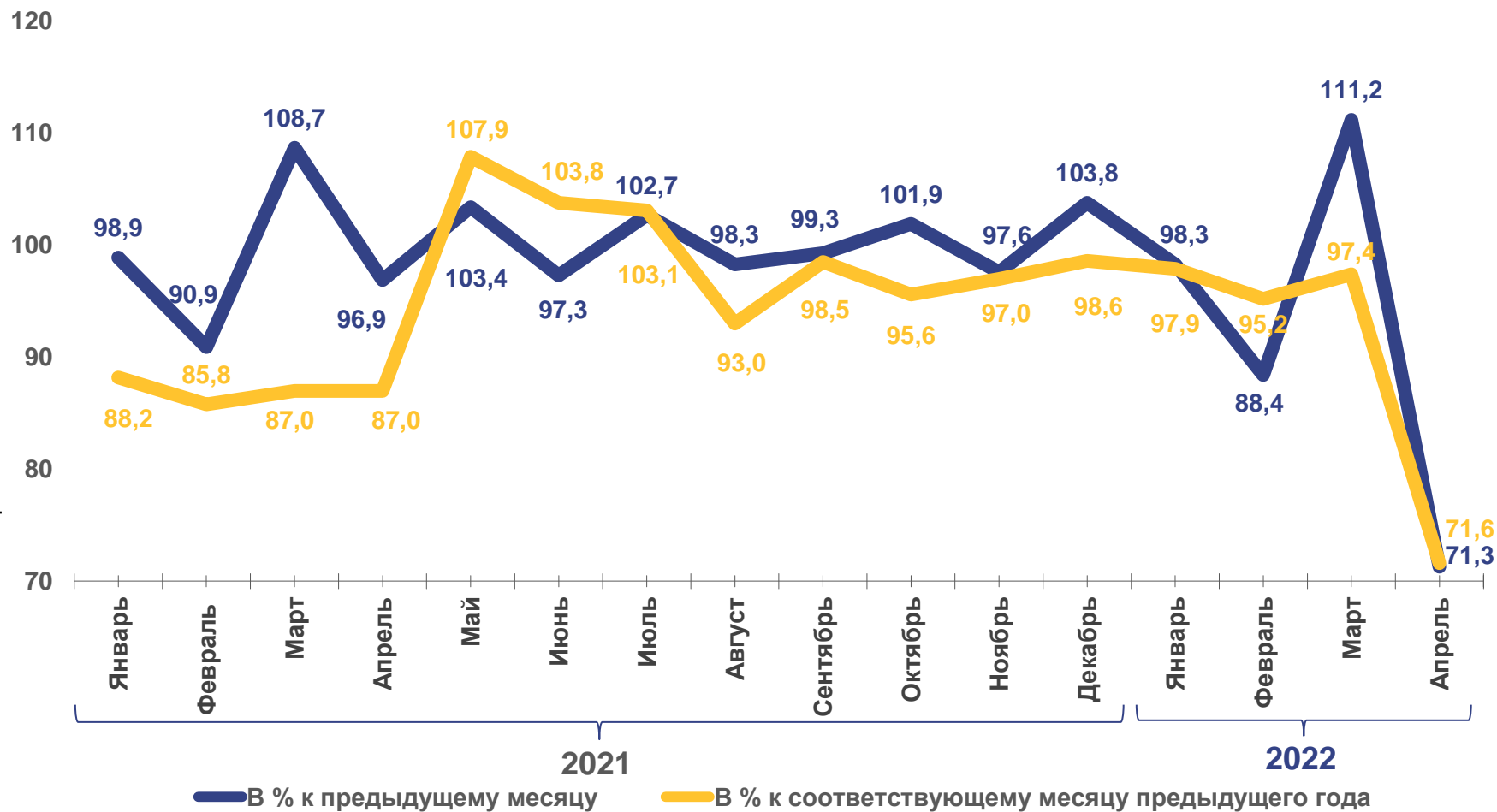




## ИНДЕКС ПРОИЗВОДСТВА ПО ДОБЫЧЕ ПОЛЕЗНЫХ ИСКОПАЕМЫХ

ЯНВАРЬ-АПРЕЛЬ 2022 г. в %  
к ЯНВАРЮ-АПРЕЛЮ 2021 г.

Добыча полезных  
ископаемых **90,6**






## ИНДЕКСЫ ПРОИЗВОДСТВА ПО ДОБЫЧЕ ПОЛЕЗНЫХ ИСКОПАЕМЫХ


■ Апрель 2022г. в % к марту 2022г.

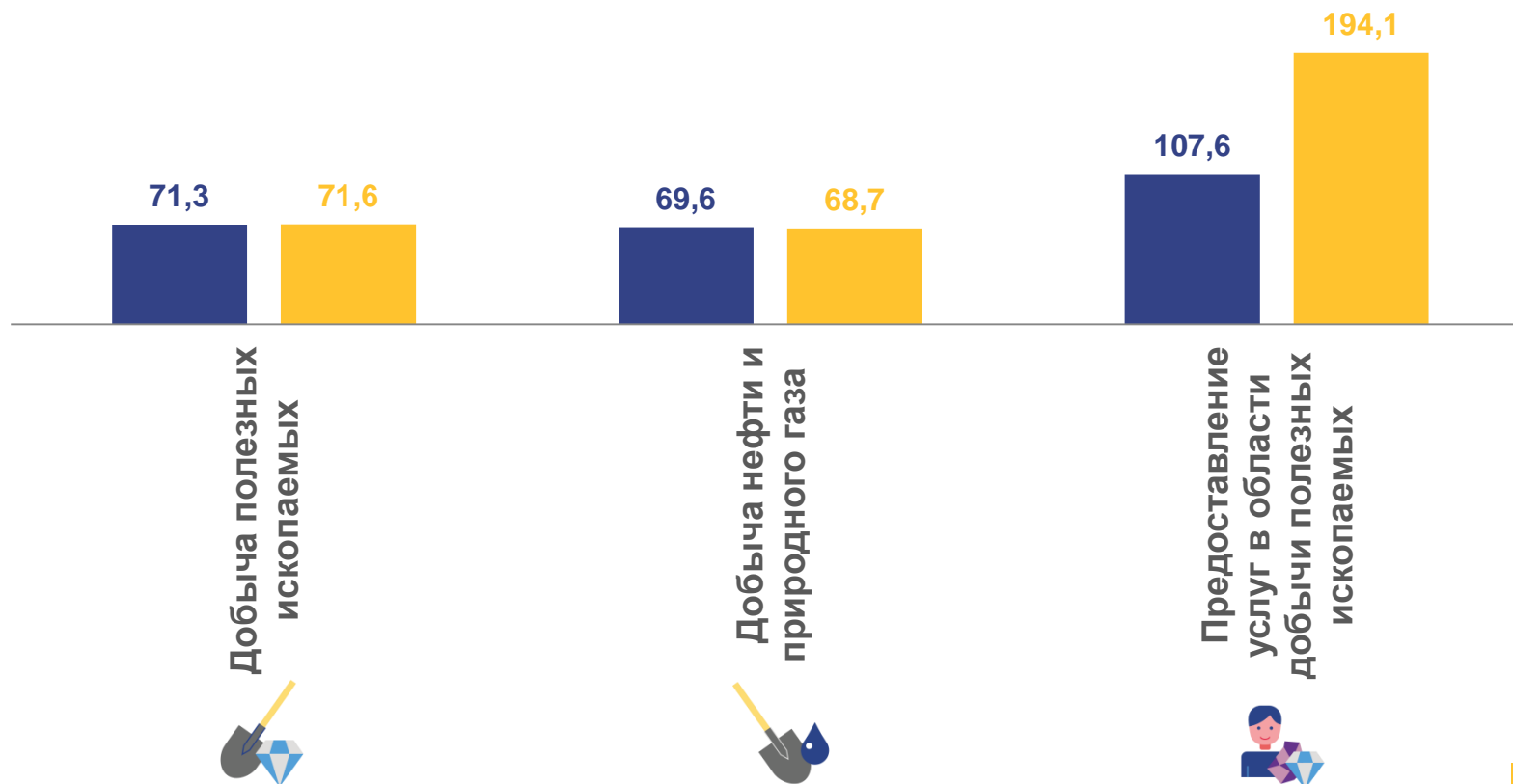
■ Апрель 2022г. в % к апрелю 2021г.

ЯНВАРЬ-АПРЕЛЬ 2022 г. в %  
К ЯНВАРЮ-АПРЕЛЮ 2021 г.

 Добыча  
полезных  
ископаемых **90,6**

 Добыча нефти и  
природного газа **88,9**

 Предоставление услуг  
в области добычи  
полезных ископаемых **181,5**





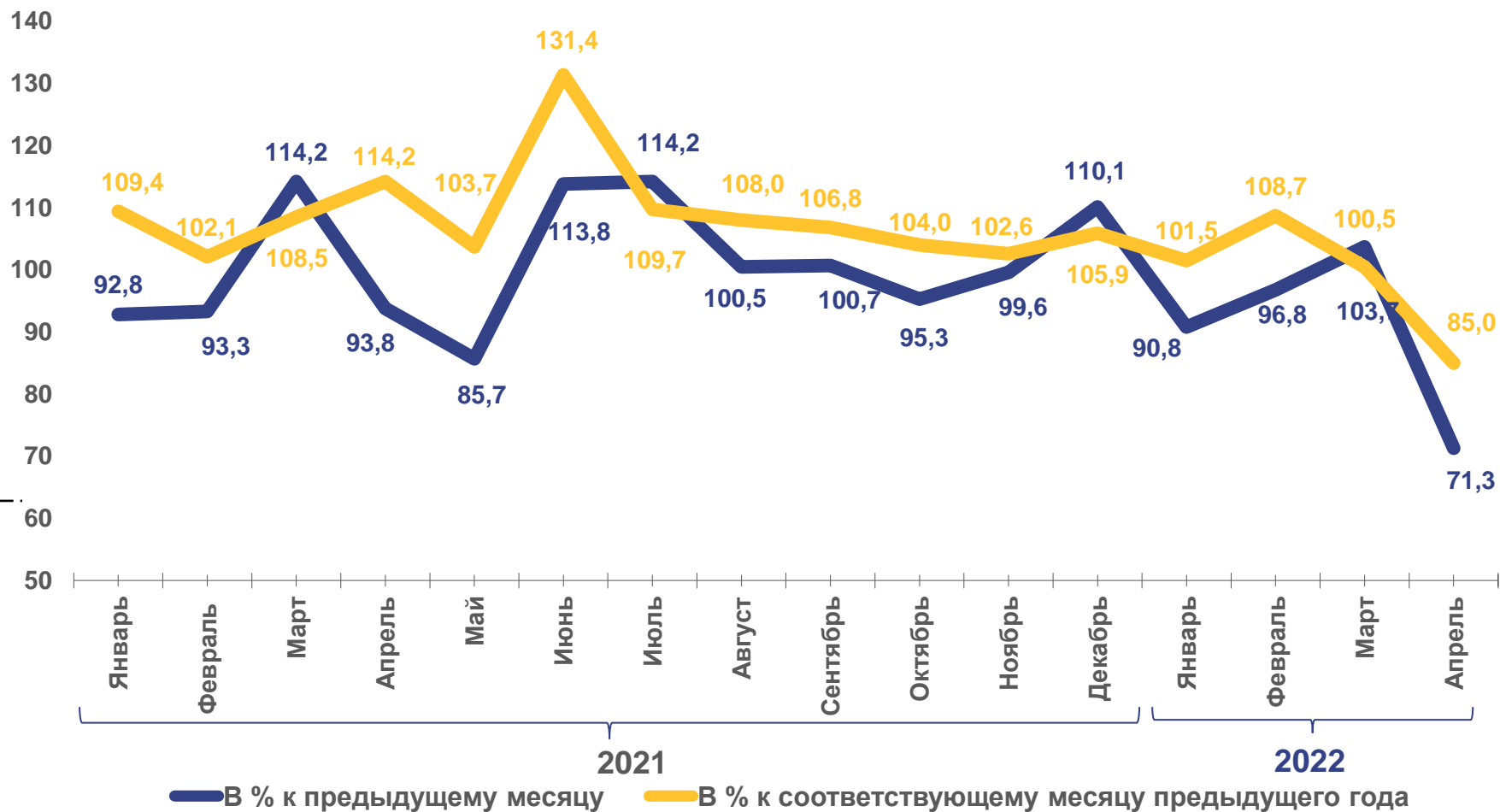
## ИНДЕКС ПРОИЗВОДСТВА ПО ОБРАБАТЫВАЮЩИМ ПРОИЗВОДСТВАМ

ЯНВАРЬ-АПРЕЛЬ 2022 г. в %  
к ЯНВАРЮ-АПРЕЛЮ 2021 г.



Обрабатывающие  
производства

**99,1**





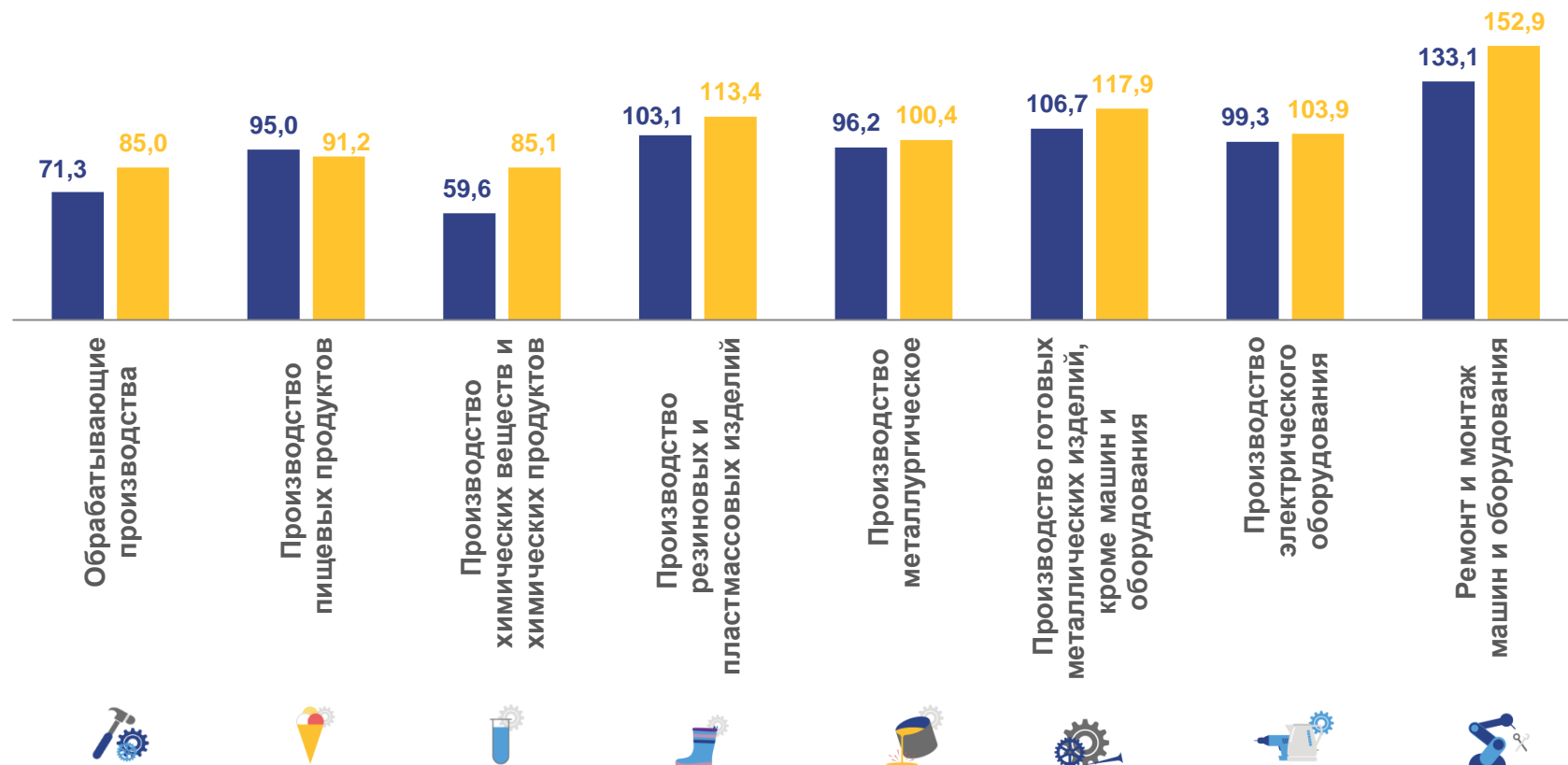
# ИНДЕКСЫ ПРОИЗВОДСТВА ПО ОСНОВНЫМ ВИДАМ ОБРАБАТЫВАЮЩИХ ПРОИЗВОДСТВ

ЯНВАРЬ-АПРЕЛЬ 2022 г. в %  
К ЯНВАРЮ-АПРЕЛЮ 2021 г.

|  |  |       |
|--|--|-------|
|    | Обработывающие производства  | 99,1  |
|    | Производство пищевых продуктов   | 93,6  |
|    | Производство химических веществ и химических продуктов                 | 105,0 |
|    | Производство резиновых и пластмассовых изделий                         | 110,5 |
|    | Производство металлургическое  | 106,2 |
|   | Производство готовых металлических изделий, кроме машин и оборудования | 137,6 |
|  | Производство электрического оборудования                               | 95,7  |
|  | Ремонт и монтаж машин и оборудования                                   | 121,4 |

■ Апрель 2022г. в % к марту 2022г.

■ Апрель 2022г. в % к апрелю 2021г.



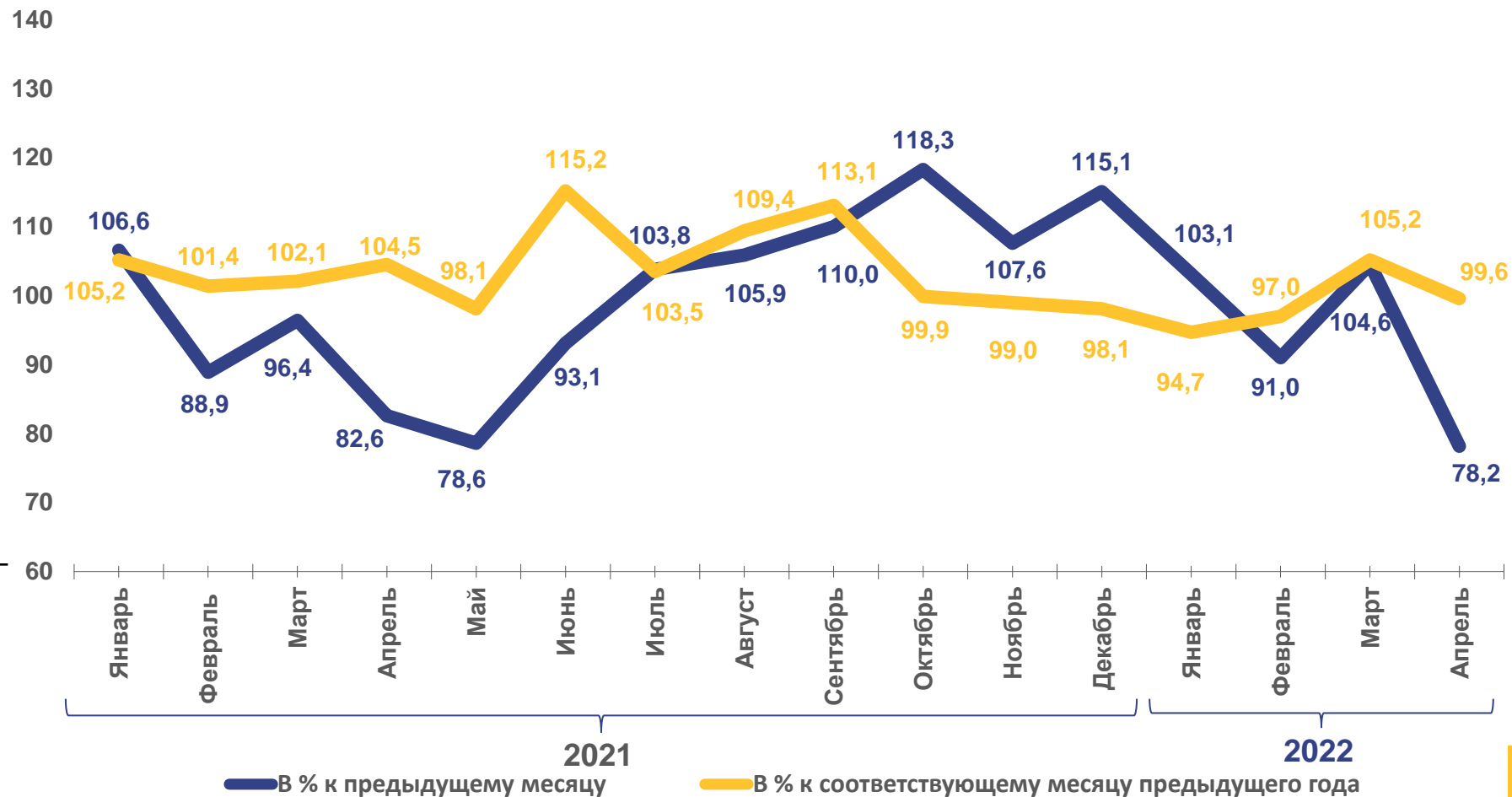


# ИНДЕКС ПРОИЗВОДСТВА ПО ОБЕСПЕЧЕНИЮ ЭЛЕКТРИЧЕСКОЙ ЭНЕРГИЕЙ, ГАЗОМ И ПАРОМ; КОНДИЦИОНИРОВАНИЕ ВОЗДУХА

ЯНВАРЬ-АПРЕЛЬ 2022 г. в %  
К ЯНВАРЮ-АПРЕЛЮ 2021 г.

Обеспечение  
электрической  
энергией, газом  
и паром;  
кондицио-  
вание воздуха

**98,9**





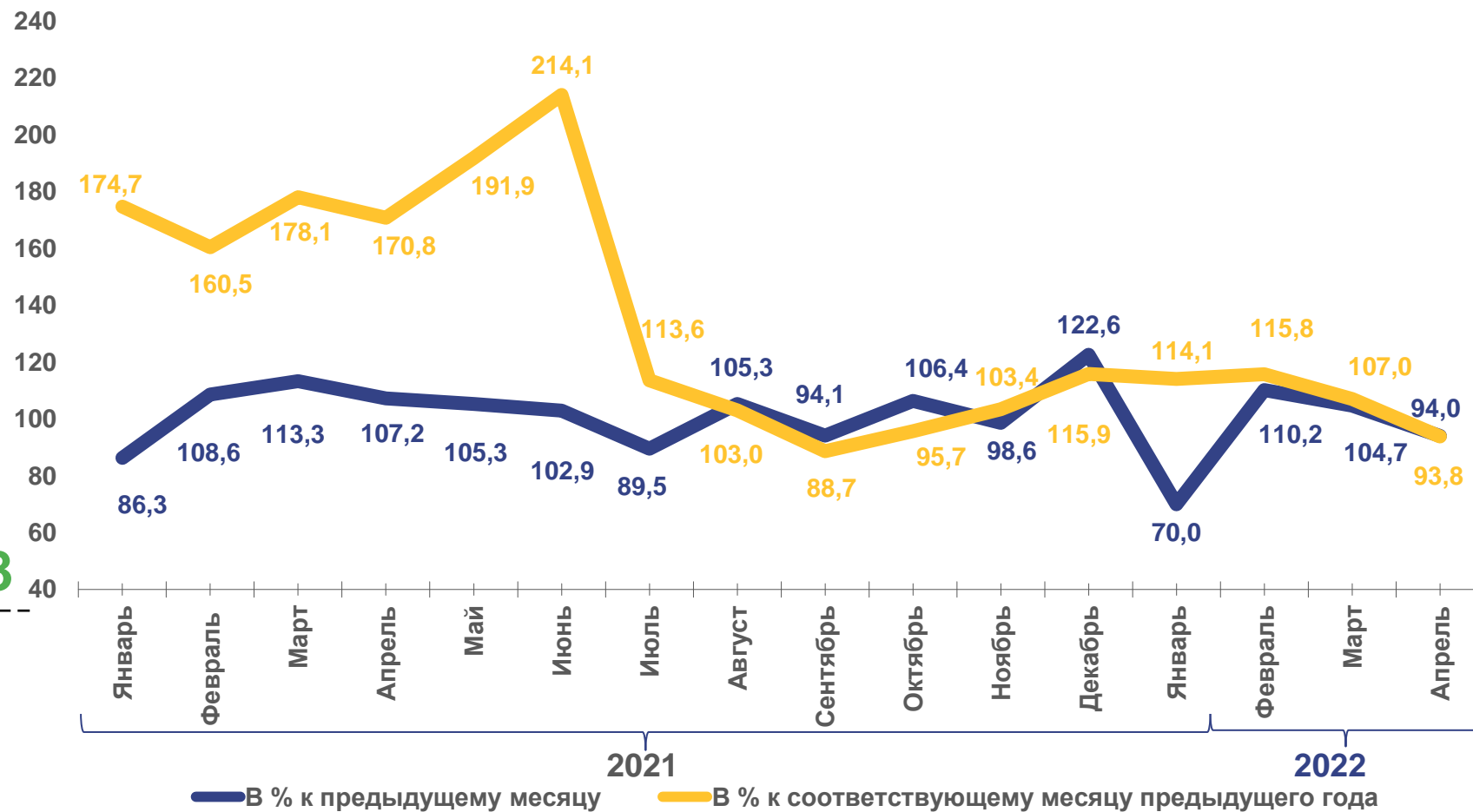


## ИНДЕКС ПРОИЗВОДСТВА ПО ВОДОСНАБЖЕНИЮ; ВОДООТВЕДЕНИЮ, УТИЛИЗАЦИИ ОТХОДОВ

ЯНВАРЬ-АПРЕЛЬ 2022 г. в %  
К ЯНВАРЮ-АПРЕЛЮ 2021 г.

Водоснабжение;  
водоотведение,  
организация  
сбора и  
утилизации  
отходов,  
деятельность  
по ликвидации  
загрязнений

107,8















## ПРОИЗВОДСТВО ОТДЕЛЬНЫХ ВИДОВ ПРОМЫШЛЕННОЙ ПРОДУКЦИИ

ЯНВАРЬ-АПРЕЛЬ 2022 г.

### НАИМЕНОВАНИЕ ПРОДУКЦИИ

ЯНВАРЬ-  
АПРЕЛЬ  
2022г.

В % К  
СООТВЕТСТВУЮЩЕМУ  
ПЕРИОДУ  
ПРЕДЫДУЩЕГО ГОДА

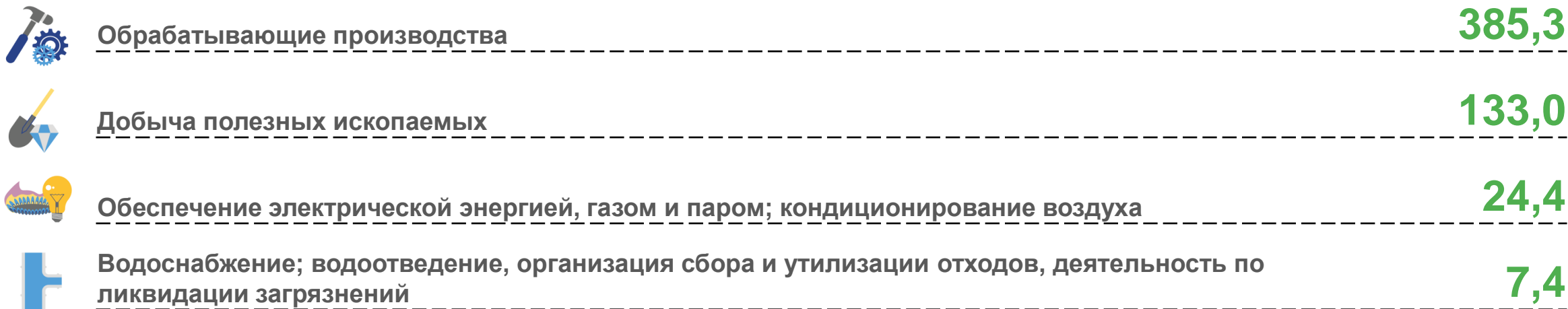
|   |   |         |       |
|---|---|---------|-------|
|    | Воды минеральные природные упакованные, воды питьевые упакованные, не содержащие сахара, подсластителей, ароматизаторов и других пищевых веществ, тыс. полул.   | 34034   | 139,8 |
|    | Продукты кисломолочные (кроме творога и продуктов из творога), тонн   | 12460,3 | 105,7 |
|    | Мука из зерновых культур, овощных и других растительных культур; смеси из них, тонн   | 36396,6 | 104,2 |
|    | Мясо крупного рогатого скота, свинина, баранина, козлятина, конина и мясо прочих животных семейства лошадиных, оленина и мясо прочих животных семейства оленевых (оленьевых) парные, остывшие или охлажденные, тонн | 10127,9 | 102,1 |
|    | Электроэнергия, млн кВт ч   | 4723,8  | 100,6 |
|    | Изделия хлебобулочные недлительного хранения, тонн  | 30040,3 | 100,3 |
|    | Полуфабрикаты мясные (мясосодержащие), охлажденные, замороженные, тонн  | 10793,3 | 98,2  |
|  | Пар и горячая вода, тыс. Гкал   | 7291,4  | 95,4  |
|  | Мясо и субпродукты пищевые домашней птицы, тонн   | 13408,1 | 84,4  |
|  | Молоко жидкое обработанное, включая молоко для детского питания, тонн   | 39020,6 | 77,3  |





## ОБЪЕМ ОТГРУЖЕННЫХ ТОВАРОВ СОБСТВЕННОГО ПРОИЗВОДСТВА, ВЫПОЛНЕННЫХ РАБОТ И УСЛУГ СОБСТВЕННЫМИ СИЛАМИ ОРГАНИЗАЦИЙ

ЯНВАРЬ-АПРЕЛЬ 2022 г., МЛРД РУБЛЕЙ



### ОБЪЕМ ОТГРУЖЕННЫХ ТОВАРОВ ПО ОСНОВНЫМ ВИДАМ ОБРАБАТЫВАЮЩИХ ПРОИЗВОДСТВ ЯНВАРЬ-АПРЕЛЬ 2022 г., МЛРД РУБЛЕЙ

