



ФЕДЕРАЛЬНАЯ СЛУЖБА
ГОСУДАРСТВЕННОЙ СТАТИСТИКИ

ПОКАЗАТЕЛИ ПРОМЫШЛЕННОГО ПРОИЗВОДСТВА ТЮМЕНСКОЙ ОБЛАСТИ (КРОМЕ ХАНТЫ- МАНСИЙСКОГО АВТОНОМНОГО ОКРУГА – ЮГРЫ И ЯМАЛО-НЕНЕЦКОГО АВТОНОМНОГО ОКРУГА)



в январе-июне 2022 года



ФЕДЕРАЛЬНАЯ СЛУЖБА
ГОСУДАРСТВЕННОЙ СТАТИСТИКИ

**ПОКАЗАТЕЛИ
ПРОМЫШЛЕННОГО
ПРОИЗВОДСТВА
ТЮМЕНСКОЙ ОБЛАСТИ
(КРОМЕ ХАНТЫ-
МАНСИЙСКОГО
АВТОНОМНОГО ОКРУГА –
ЮГРЫ И ЯМАЛО-НЕНЕЦКОГО
АВТОНОМНОГО ОКРУГА)**

в январе-июне 2022 года

- 01** ИНДЕКС ПРОМЫШЛЕННОГО ПРОИЗВОДСТВА
- 02** ДОБЫЧА ПОЛЕЗНЫХ ИСКОПАЕМЫХ
- 03** ОБРАБАТЫВАЮЩИЕ ПРОИЗВОДСТВА
- 04** ОБЕСПЕЧЕНИЕ ЭЛЕКТРИЧЕСКОЙ ЭНЕРГИЕЙ, ГАЗОМ И ПАРОМ; КОНДИЦИОНИРОВАНИЕ ВОЗДУХА
- 05** ВОДОСНАБЖЕНИЕ; ВОДООТВЕДЕНИЕ, ОРГАНИЗАЦИЯ СБОРА И УТИЛИЗАЦИИ ОТХОДОВ, ДЕЯТЕЛЬНОСТЬ ПО ЛИКВИДАЦИИ ЗАГРЯЗНЕНИЙ
- 06** ПРОИЗВОДСТВО ОТДЕЛЬНЫХ ВИДОВ ПРОМЫШЛЕННОЙ ПРОДУКЦИИ
- 07** ОБЪЕМ ОТГРУЖЕННЫХ ТОВАРОВ СОБСТВЕННОГО ПРОИЗВОДСТВА, ВЫПОЛНЕННЫХ РАБОТ И УСЛУГ СОБСТВЕННЫМИ СИЛАМИ ОРГАНИЗАЦИЙ





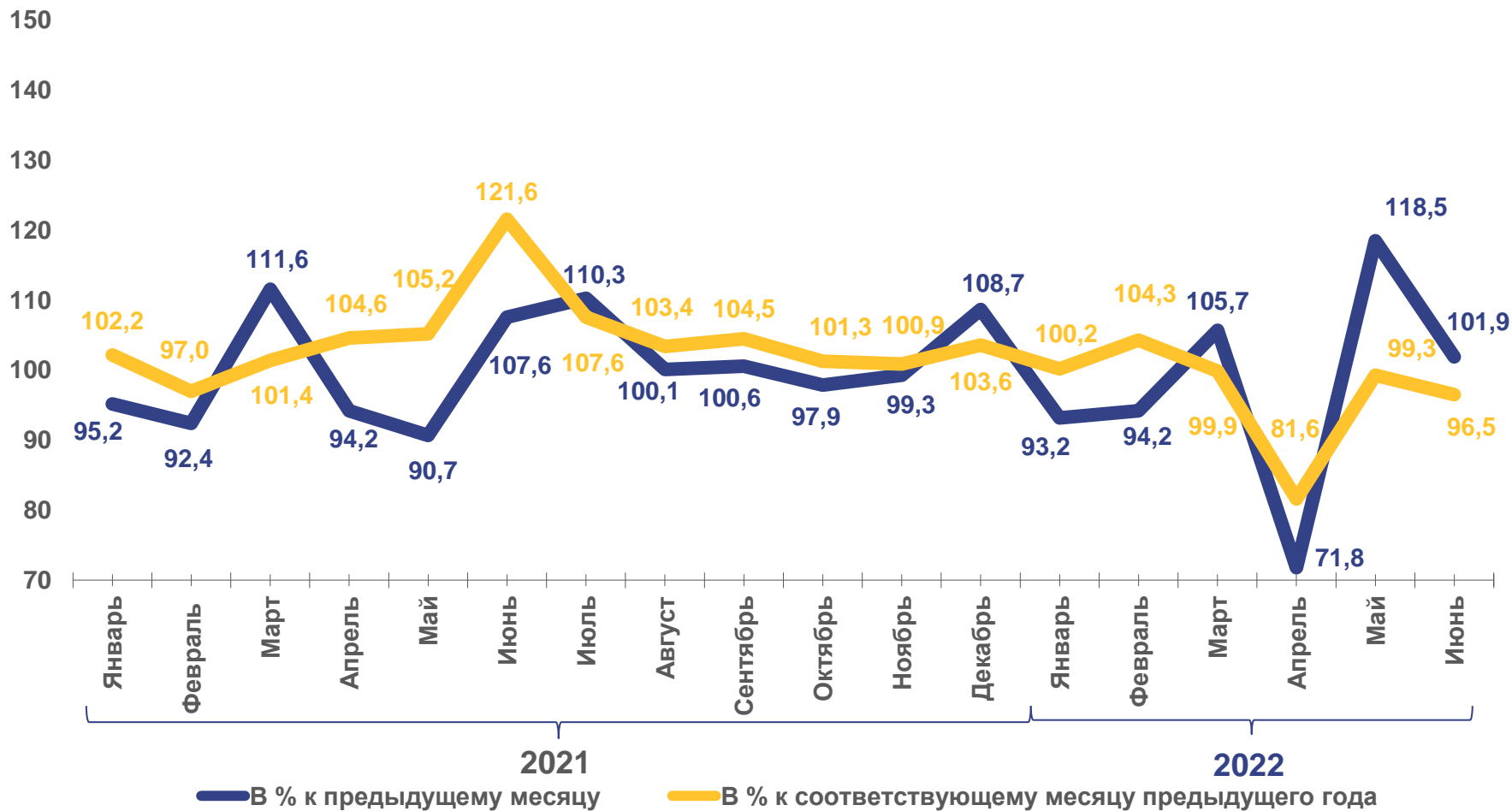
ИНДЕКС ПРОМЫШЛЕННОГО ПРОИЗВОДСТВА

ЯНВАРЬ-ИЮНЬ 2022 г.
В % К ЯНВАРЮ-ИЮНЮ 2021 г.



Индекс
промышленного
производства

97,0



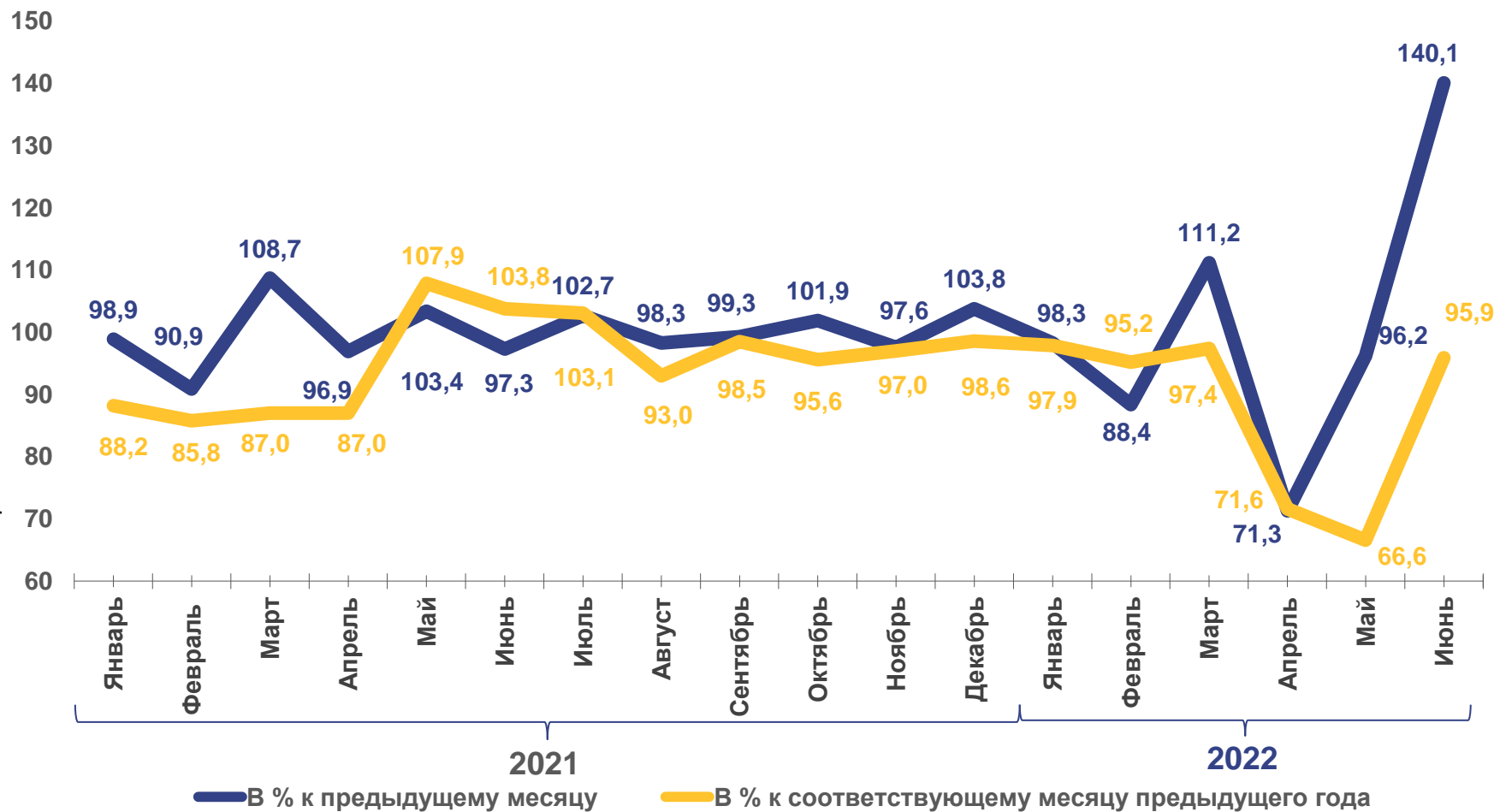


ИНДЕКС ПРОИЗВОДСТВА ПО ДОБЫЧЕ ПОЛЕЗНЫХ ИСКОПАЕМЫХ

ЯНВАРЬ-ИЮНЬ 2022 г.
В % К ЯНВАРЮ-ИЮНЮ 2021 г.




Добыча полезных
ископаемых **87,4**






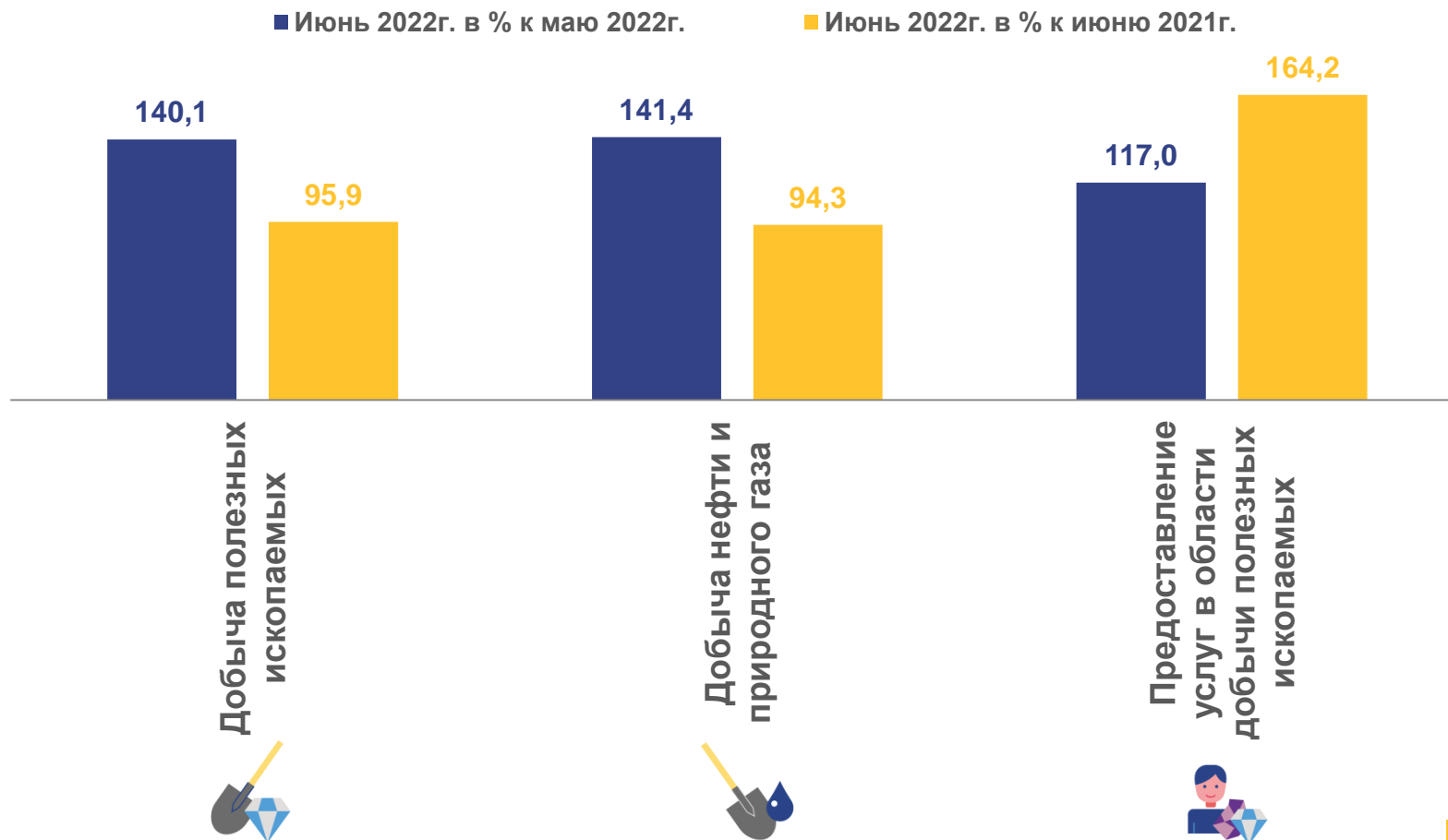
ИНДЕКСЫ ПРОИЗВОДСТВА ПО ДОБЫЧЕ ПОЛЕЗНЫХ ИСКОПАЕМЫХ

ЯНВАРЬ-ИЮНЬ 2022 г.
В % К ЯНВАРЮ-ИЮНЮ 2021 г.

 Добыча
полезных
ископаемых **87,4**

 Добыча нефти и
природного газа **85,7**

 Предоставление услуг
в области добычи
полезных ископаемых **169,0**





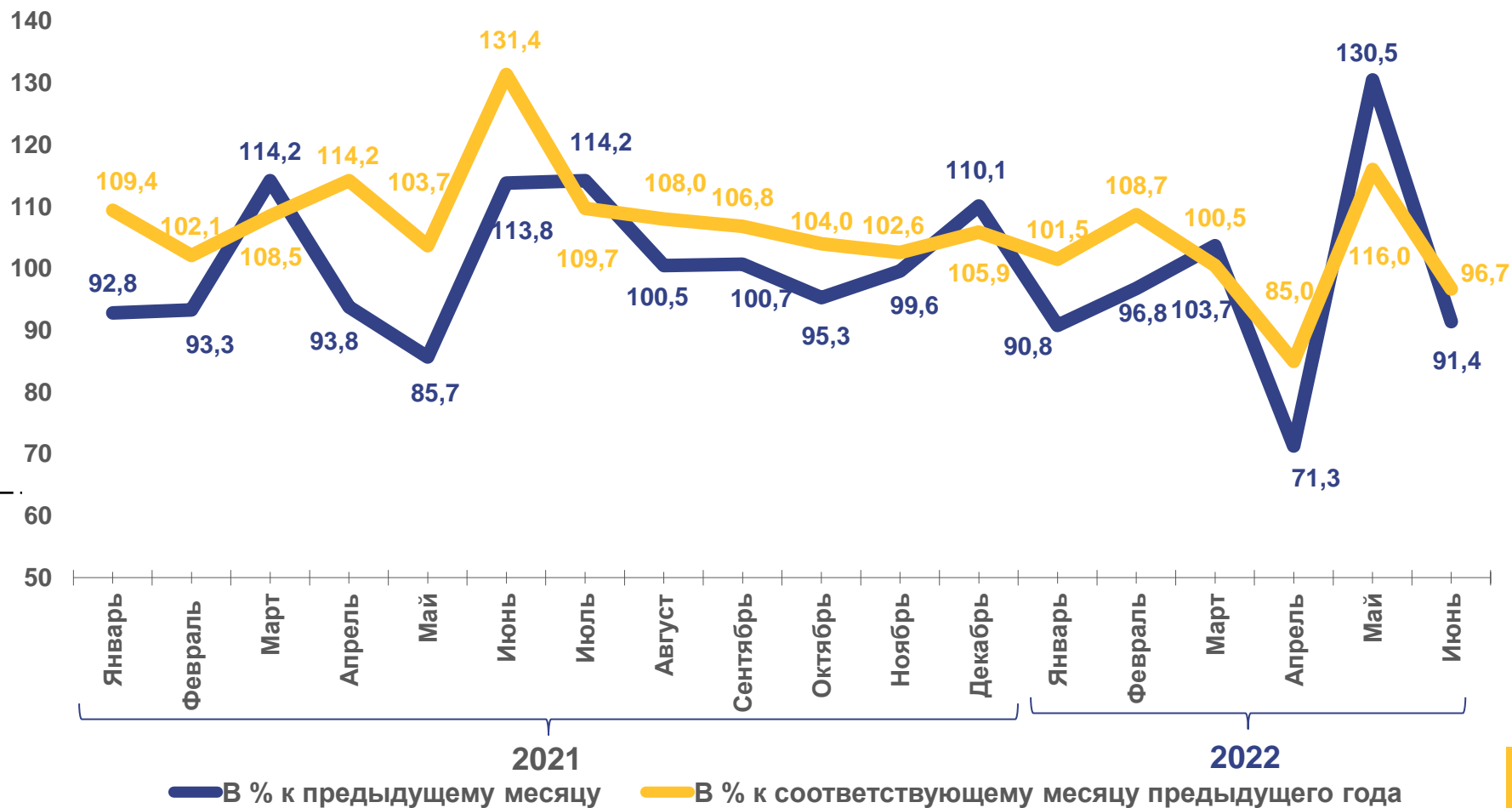
ИНДЕКС ПРОИЗВОДСТВА ПО ОБРАБАТЫВАЮЩИМ ПРОИЗВОДСТВАМ

ЯНВАРЬ-ИЮНЬ 2022 г.
В % К ЯНВАРЮ-ИЮНЮ 2021 г.



Обрабатывающие
производства

101,1





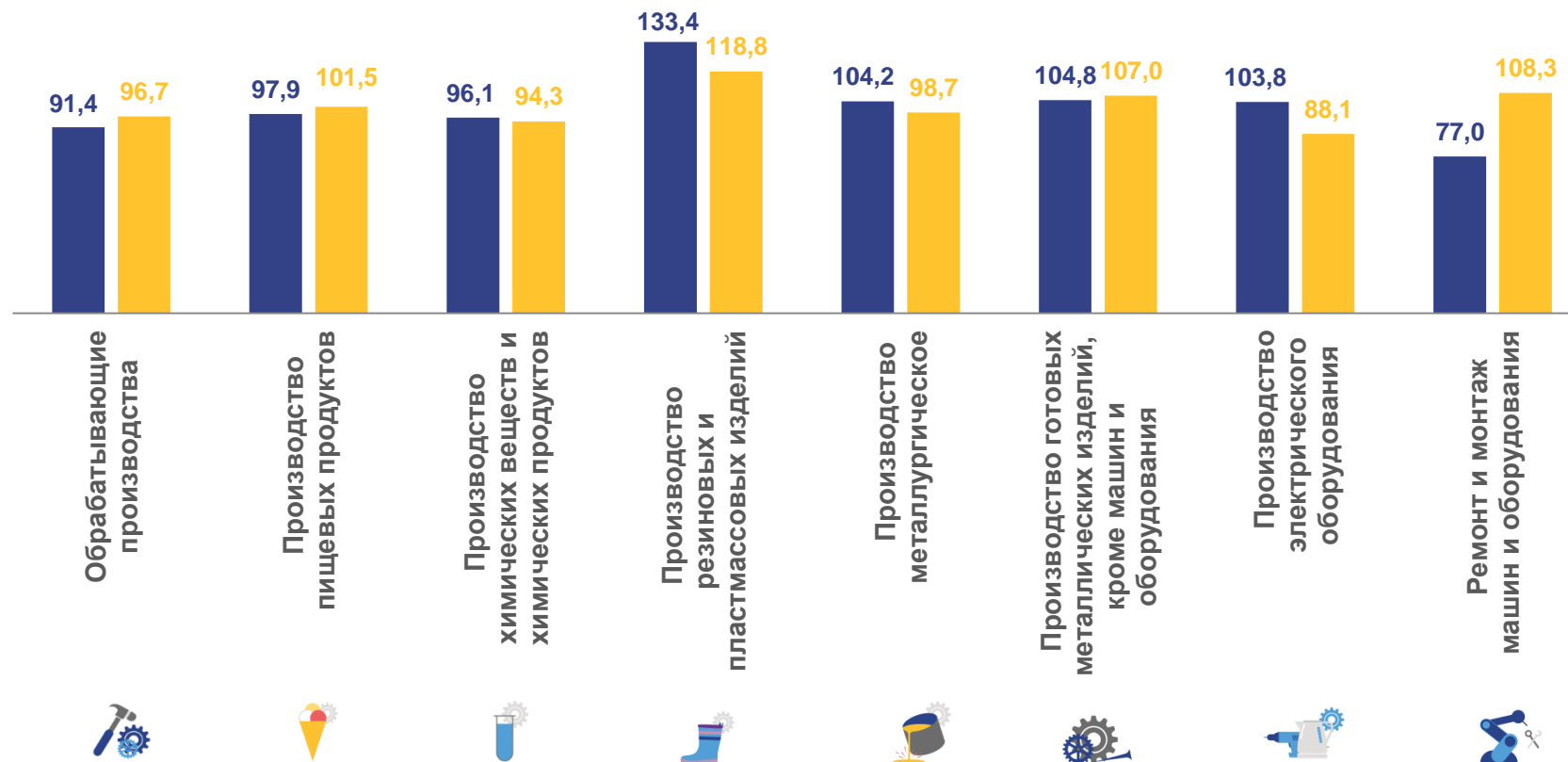
ИНДЕКСЫ ПРОИЗВОДСТВА ПО ОСНОВНЫМ ВИДАМ ОБРАБАТЫВАЮЩИХ ПРОИЗВОДСТВ

ЯНВАРЬ-ИЮНЬ 2022 г.
В % К ЯНВАРЮ-ИЮНЮ 2021 г.

	Обработывающие производства	101,1
	Производство пищевых продуктов	96,0
	Производство химических веществ и химических продуктов	103,9
	Производство резиновых и пластмассовых изделий	109,9
	Производство металлургическое	100,5
	Производство готовых металлических изделий, кроме машин и оборудования	130,8
	Производство электрического оборудования	95,4
	Ремонт и монтаж машин и оборудования	126,1

■ Июнь 2022г. в % к маю 2022г.

■ Июнь 2022г. в % к июню 2021г.



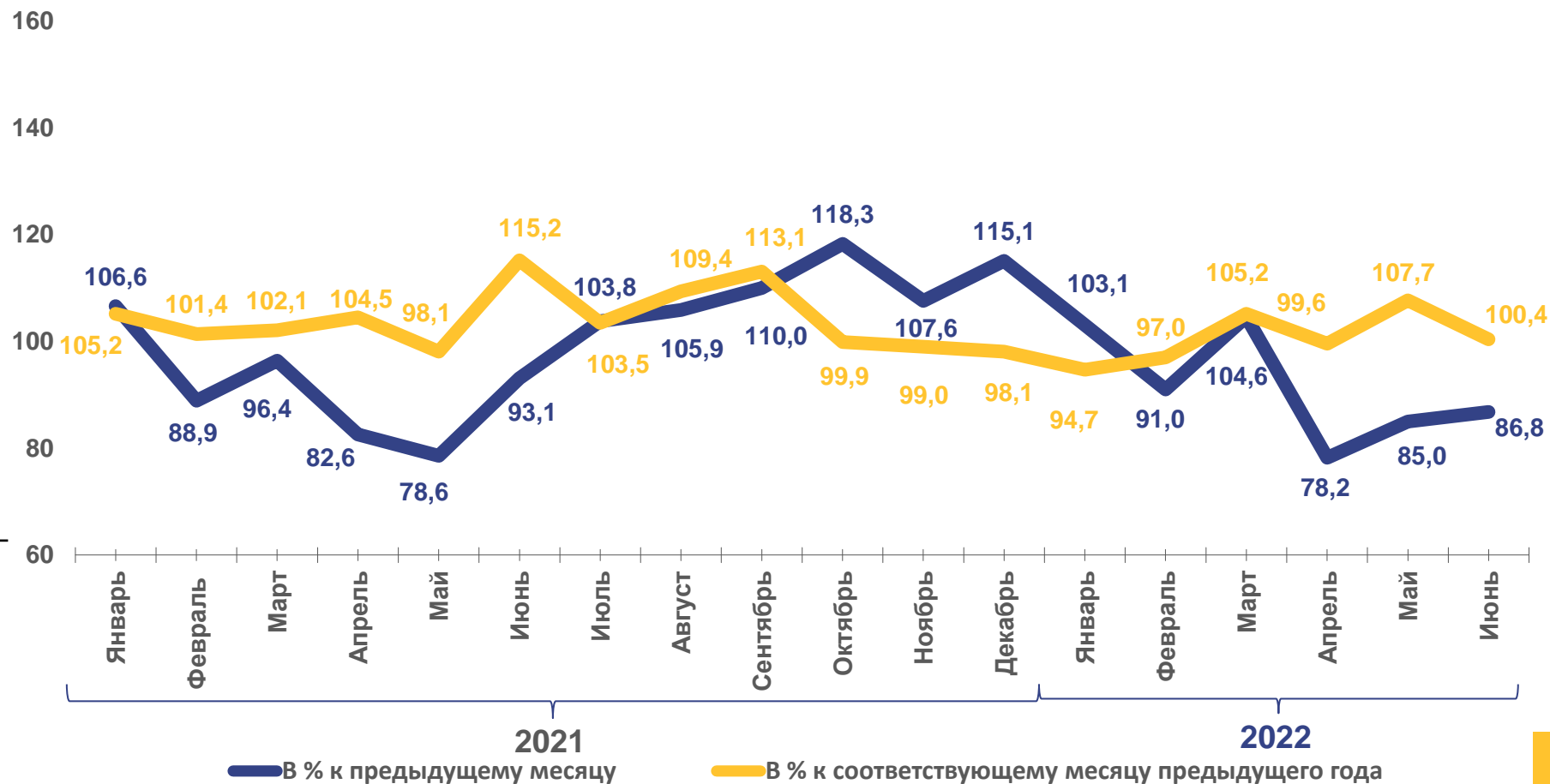


ИНДЕКС ПРОИЗВОДСТВА ПО ОБЕСПЕЧЕНИЮ ЭЛЕКТРИЧЕСКОЙ ЭНЕРГИЕЙ, ГАЗОМ И ПАРОМ; КОНДИЦИОНИРОВАНИЕ ВОЗДУХА

ЯНВАРЬ-ИЮНЬ 2022 г.
В % К ЯНВАРЮ-ИЮНЮ 2021 г.

Обеспечение электрической энергией, газом и паром; кондиционирование воздуха

100,2



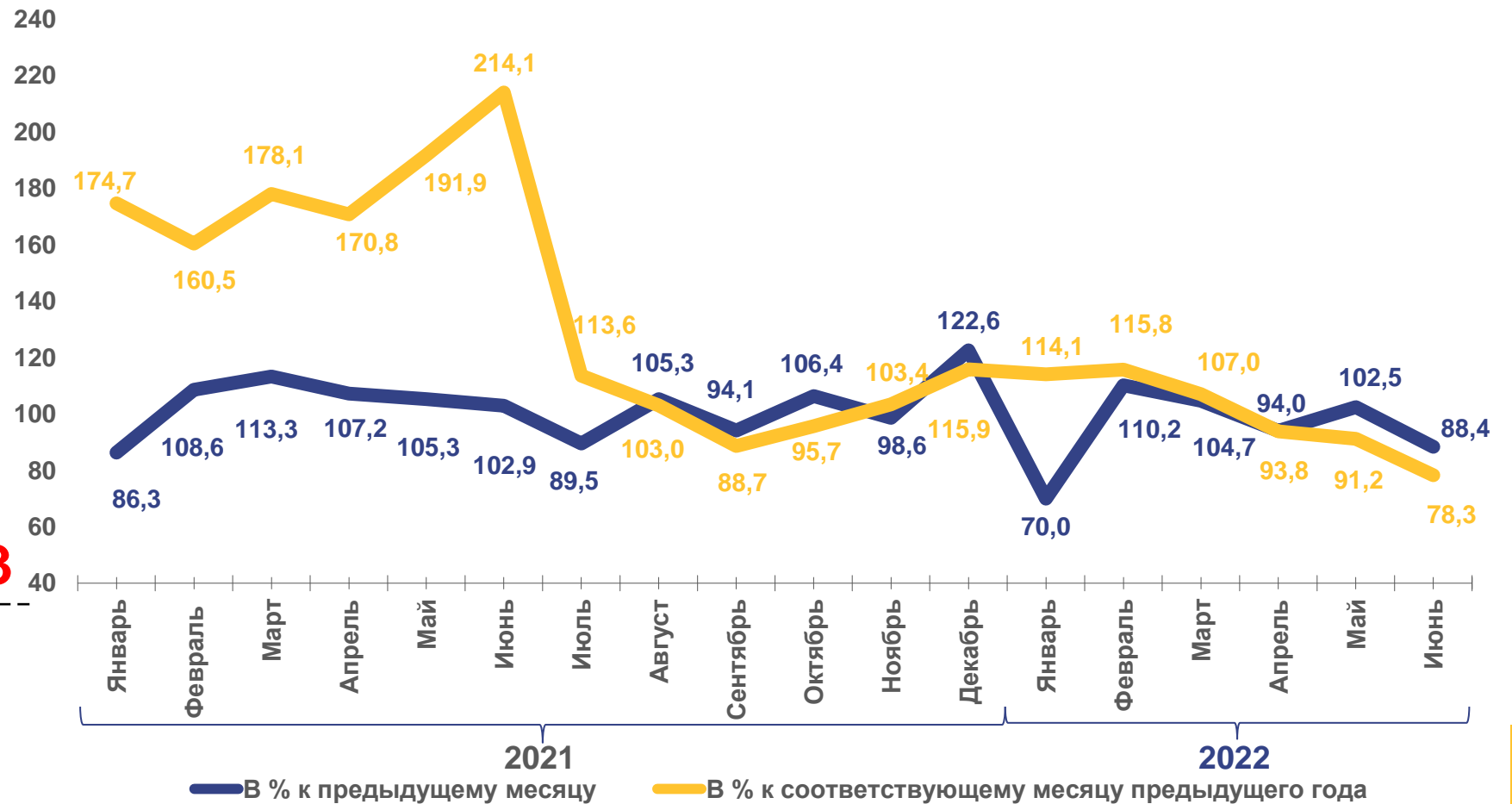


ИНДЕКС ПРОИЗВОДСТВА ПО ВОДОСНАБЖЕНИЮ; ВОДООТВЕДЕНИЮ, УТИЛИЗАЦИИ ОТХОДОВ

ЯНВАРЬ-ИЮНЬ 2022 г.
В % К ЯНВАРЮ-ИЮНЮ 2021 г.

Водоснабжение;
водоотведение,
организация
сбора и
утилизации
отходов,
деятельность
по ликвидации
загрязнений

99,3















ПРОИЗВОДСТВО ОТДЕЛЬНЫХ ВИДОВ ПРОМЫШЛЕННОЙ ПРОДУКЦИИ

ЯНВАРЬ-ИЮНЬ 2022 г.

НАИМЕНОВАНИЕ ПРОДУКЦИИ

ЯНВАРЬ-
ИЮНЬ
2022 г.

В %
К СООТВЕТСТВУЮЩЕМУ
ПЕРИОДУ
ПРЕДЫДУЩЕГО ГОДА

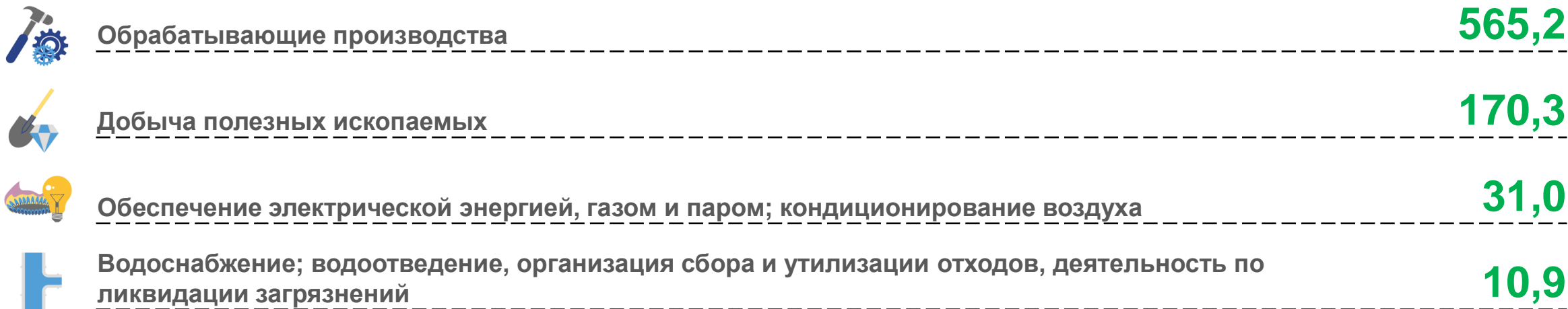
	Воды минеральные природные упакованные, воды питьевые упакованные, не содержащие сахара, подсластителей, ароматизаторов и других пищевых веществ, тыс. полул.	56139,0	148,9
	Мука из зерновых культур, овощных и других растительных культур; смеси из них, тонн	53228,6	106,8
	Продукты кисломолочные (кроме творога и продуктов из творога), тонн	18877,2	105,6
	Мясо крупного рогатого скота, свинина, баранина, козлятина, конина и мясо прочих животных семейства лошадиных, оленина и мясо прочих животных семейства оленевых (оленьевых) парные, остывшие или охлажденные, тонн	15729,8	105,1
	Полуфабрикаты мясные (мясосодержащие), охлажденные, замороженные, тонн	17343,1	103,1
	Электроэнергия, млн кВт ч	6516,9	100,6
	Изделия хлебобулочные недлительного хранения, тонн	45510,8	100,6
	Пар и горячая вода, тыс. Гкал	8874,0	99,0
	Мясо и субпродукты пищевые домашней птицы, тонн	20475,3	87,4
	Молоко жидкое обработанное, включая молоко для детского питания, тонн	58759,0	82,5





ОБЪЕМ ОТГРУЖЕННЫХ ТОВАРОВ СОБСТВЕННОГО ПРОИЗВОДСТВА, ВЫПОЛНЕННЫХ РАБОТ И УСЛУГ СОБСТВЕННЫМИ СИЛАМИ ОРГАНИЗАЦИЙ

ЯНВАРЬ-ИЮНЬ 2022 г., МЛРД РУБЛЕЙ



ОБЪЕМ ОТГРУЖЕННЫХ ТОВАРОВ ПО ОСНОВНЫМ ВИДАМ ОБРАБАТЫВАЮЩИХ ПРОИЗВОДСТВ ЯНВАРЬ-ИЮНЬ 2022 г., МЛРД РУБЛЕЙ

