



ФЕДЕРАЛЬНАЯ СЛУЖБА
ГОСУДАРСТВЕННОЙ СТАТИСТИКИ

ПОКАЗАТЕЛИ ПРОМЫШЛЕННОГО ПРОИЗВОДСТВА ТЮМЕНСКОЙ ОБЛАСТИ (КРОМЕ ХАНТЫ- МАНСИЙСКОГО АВТОНОМНОГО ОКРУГА – ЮГРЫ И ЯМАЛО-НЕНЕЦКОГО АВТОНОМНОГО ОКРУГА)



в январе-октябре 2022 года



ФЕДЕРАЛЬНАЯ СЛУЖБА
ГОСУДАРСТВЕННОЙ СТАТИСТИКИ

ПОКАЗАТЕЛИ
ПРОМЫШЛЕННОГО
ПРОИЗВОДСТВА
ТЮМЕНСКОЙ ОБЛАСТИ
(КРОМЕ ХАНТЫ-
МАНСИЙСКОГО
АВТНОМНОГО ОКРУГА –
ЮГРЫ И ЯМАЛО-НЕНЕЦКОГО
АВТНОМНОГО ОКРУГА)

в январе-октябре 2022 года

- 01 ИНДЕКС ПРОМЫШЛЕННОГО ПРОИЗВОДСТВА
- 02 ДОБЫЧА ПОЛЕЗНЫХ ИСКОПАЕМЫХ
- 03 ОБРАБАТЫВАЮЩИЕ ПРОИЗВОДСТВА
- 04 ОБЕСПЕЧЕНИЕ ЭЛЕКТРИЧЕСКОЙ ЭНЕРГИЕЙ, ГАЗОМ И ПАРОМ; КОНДИЦИОНИРОВАНИЕ ВОЗДУХА
- 05 ВОДОСНАБЖЕНИЕ; ВОДООТВЕДЕНИЕ, ОРГАНИЗАЦИЯ СБОРА И УТИЛИЗАЦИИ ОТХОДОВ, ДЕЯТЕЛЬНОСТЬ ПО ЛИКВИДАЦИИ ЗАГРЯЗНЕНИЙ
- 06 ПРОИЗВОДСТВО ОТДЕЛЬНЫХ ВИДОВ ПРОМЫШЛЕННОЙ ПРОДУКЦИИ
- 07 ОБЪЕМ ОТГРУЖЕННЫХ ТОВАРОВ СОБСТВЕННОГО ПРОИЗВОДСТВА, ВЫПОЛНЕННЫХ РАБОТ И УСЛУГ СОБСТВЕННЫМИ СИЛАМИ ОРГАНИЗАЦИЙ





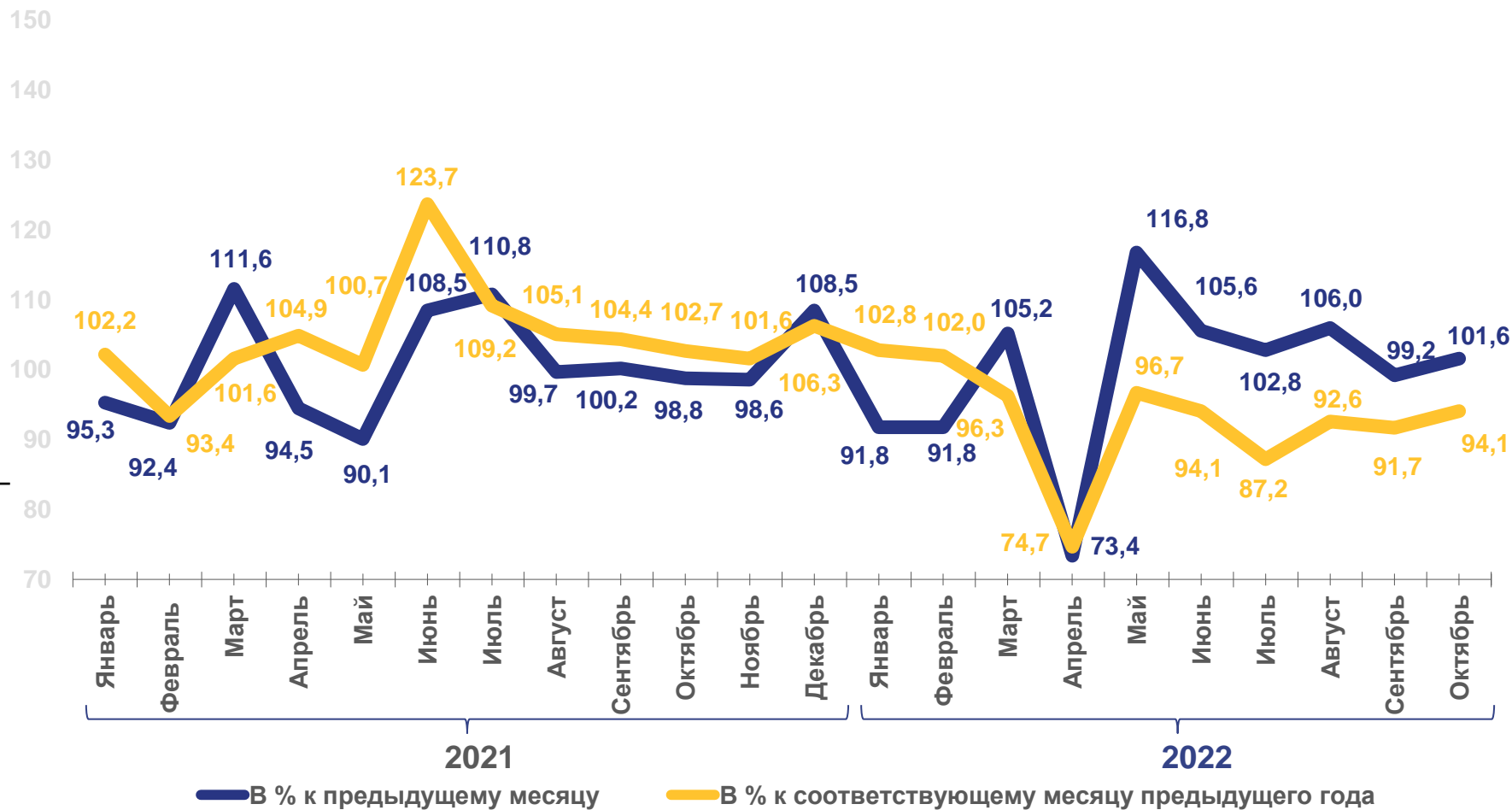
ИНДЕКС ПРОМЫШЛЕННОГО ПРОИЗВОДСТВА

ЯНВАРЬ-ОКТАБРЬ 2022 г.
В % К ЯНВАРЮ-ОКТАБРЮ 2021 г.



Индекс
промышленного
производства

93,1

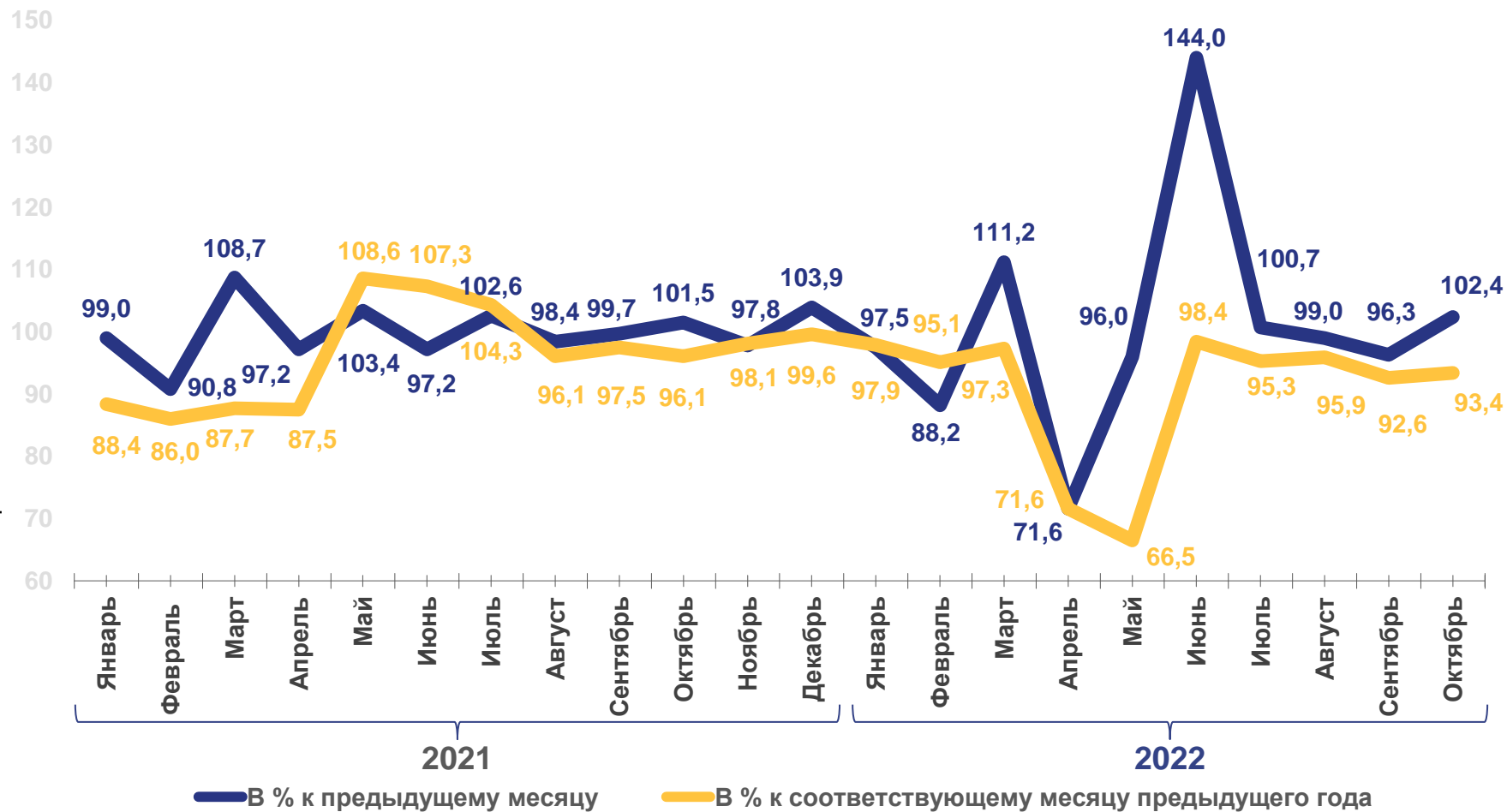




ИНДЕКС ПРОИЗВОДСТВА ПО ДОБЫЧЕ ПОЛЕЗНЫХ ИСКОПАЕМЫХ

ЯНВАРЬ-ОКТАБРЬ 2022 г.
В % К ЯНВАРЮ-ОКТАБРЮ 2021 г.

Добыча полезных
ископаемых **90,4**






ИНДЕКСЫ ПРОИЗВОДСТВА ПО ДОБЫЧЕ ПОЛЕЗНЫХ ИСКОПАЕМЫХ


■ Октябрь 2022г. в % к сентябрю 2022г.

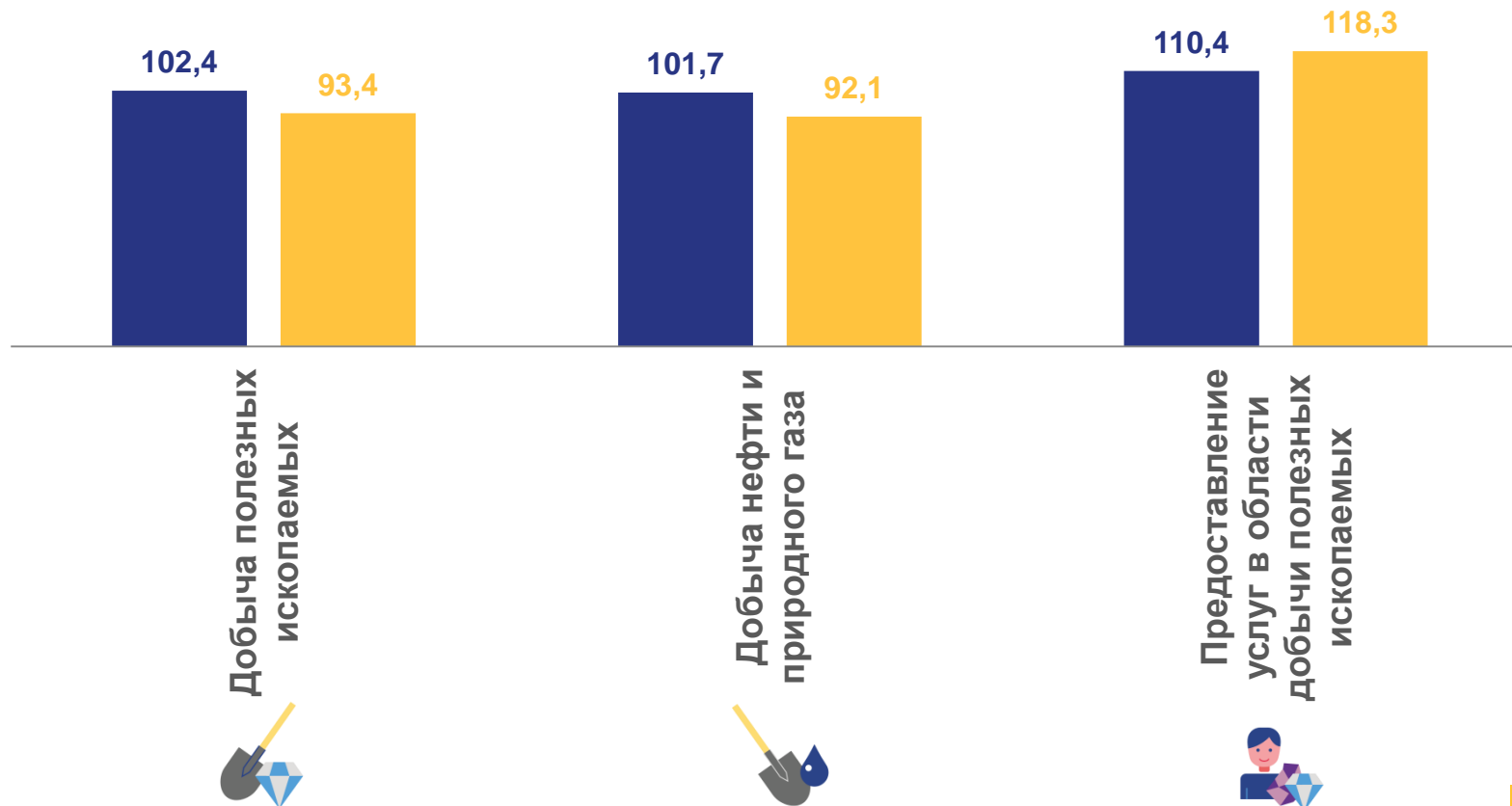
■ Октябрь 2022г. в % к Октябрю 2021г.

ЯНВАРЬ-ОКТЯБРЬ 2022 г.
В % К ЯНВАРЮ-ОКТЯБРЮ 2021 г.

 Добыча
полезных
ископаемых **90,4**

 Добыча нефти
и природного газа **88,9**

 Предоставление услуг
в области добычи
полезных ископаемых **136,6**





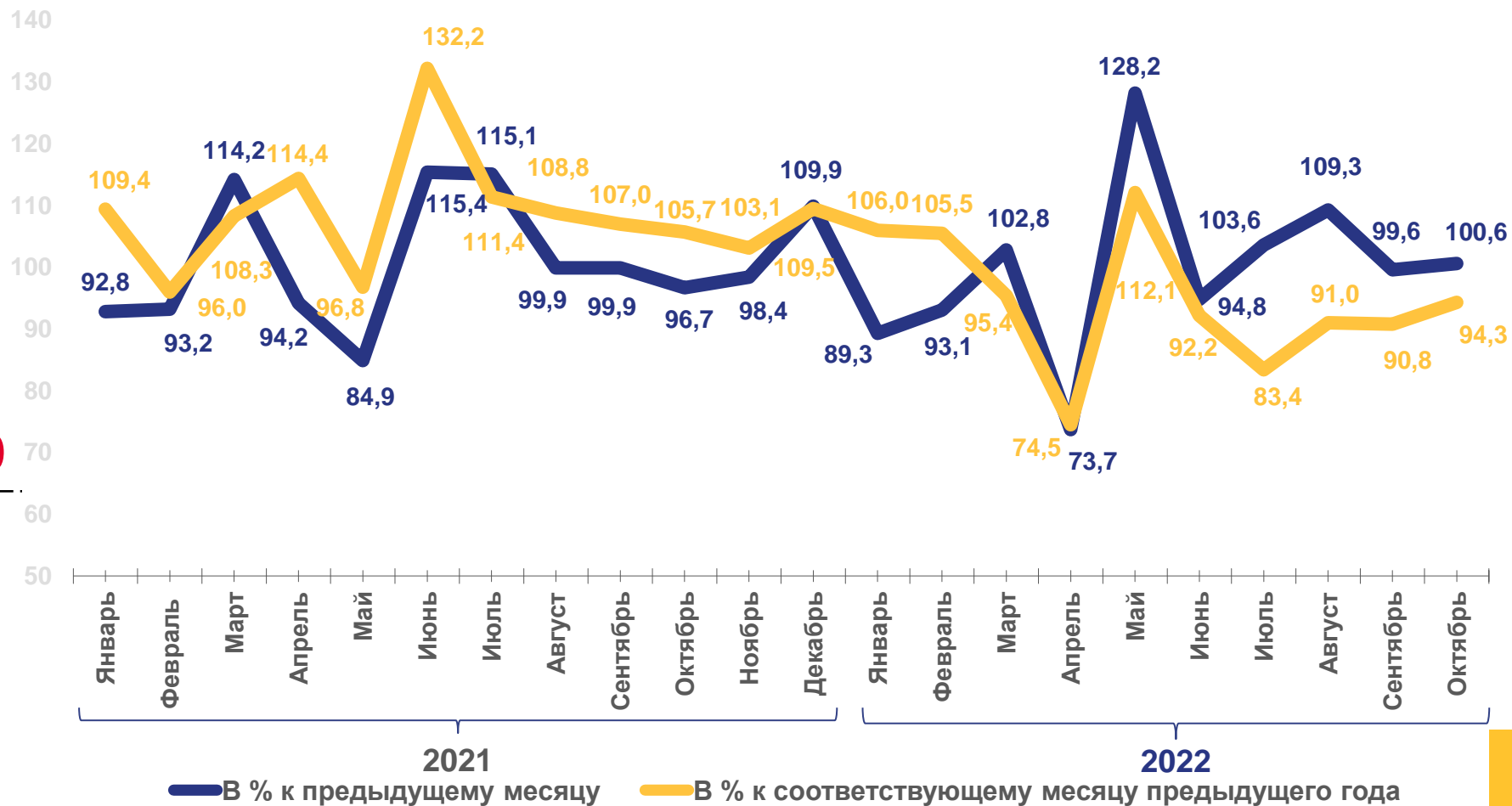
ИНДЕКС ПРОИЗВОДСТВА ПО ОБРАБАТЫВАЮЩИМ ПРОИЗВОДСТВАМ

ЯНВАРЬ-ОКТАБРЬ 2022 г.
В % К ЯНВАРЮ-ОКТАБРЮ 2021 г.



Обрабатывающие
производства

93,9





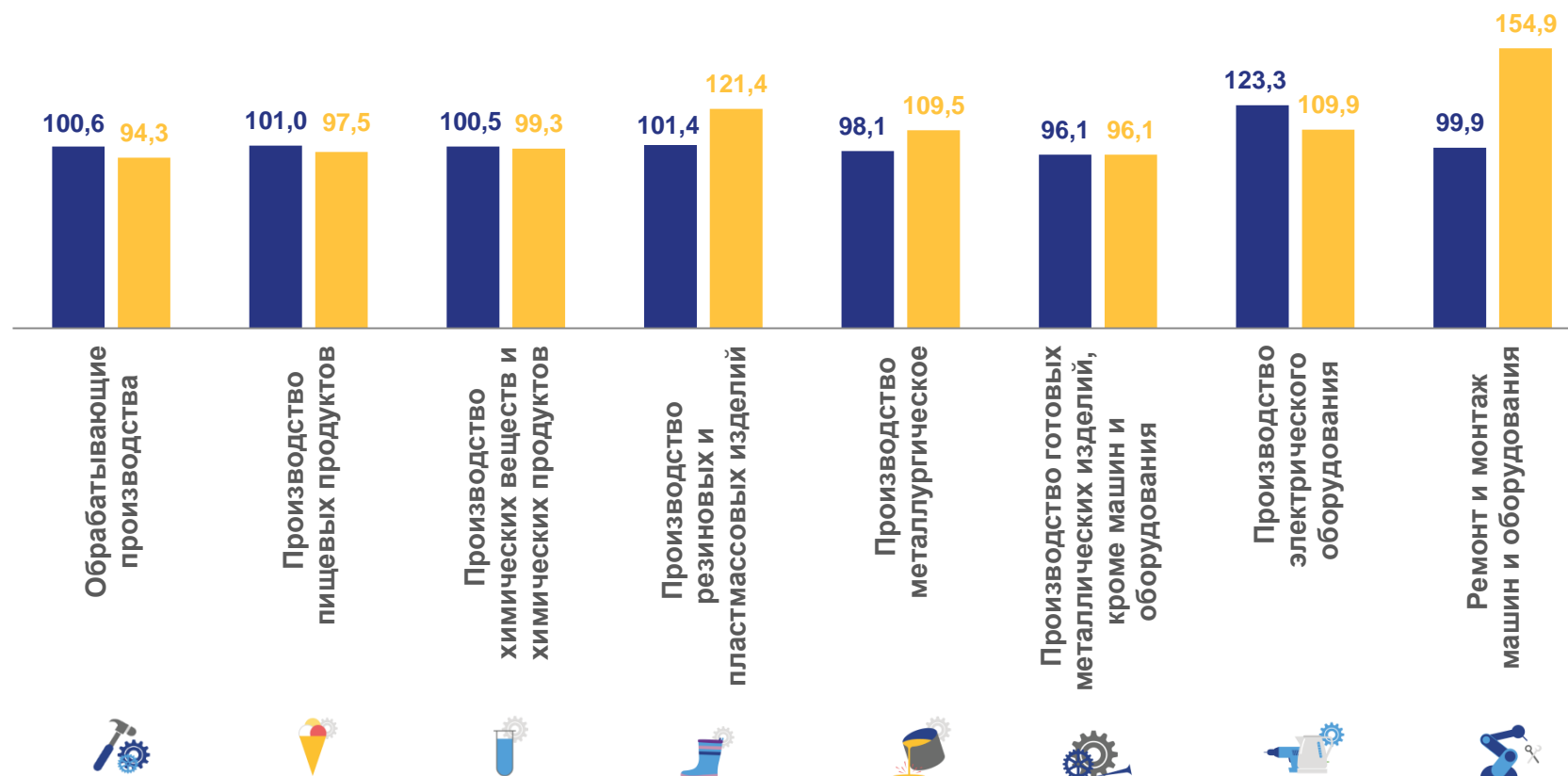
ИНДЕКСЫ ПРОИЗВОДСТВА ПО ОСНОВНЫМ ВИДАМ ОБРАБАТЫВАЮЩИХ ПРОИЗВОДСТВ


■ Октябрь 2022г. в % к сентябрю 2022г.

■ Октябрь 2022г. в % к октябрю 2021г.

ЯНВАРЬ-ОКТЯБРЬ 2022 г.
В % К ЯНВАРЮ-ОКТЯБРЮ 2021 г.

	Обрабатывающие производства	93,9
	Производство пищевых продуктов	99,2
	Производство химических веществ и химических продуктов	95,2
	Производство резиновых и пластмассовых изделий	123,3
	Производство металлургическое	106,8
	Производство готовых металлических изделий, кроме машин и оборудования	104,2
	Производство электрического оборудования	95,2
	Ремонт и монтаж машин и оборудования	126,9



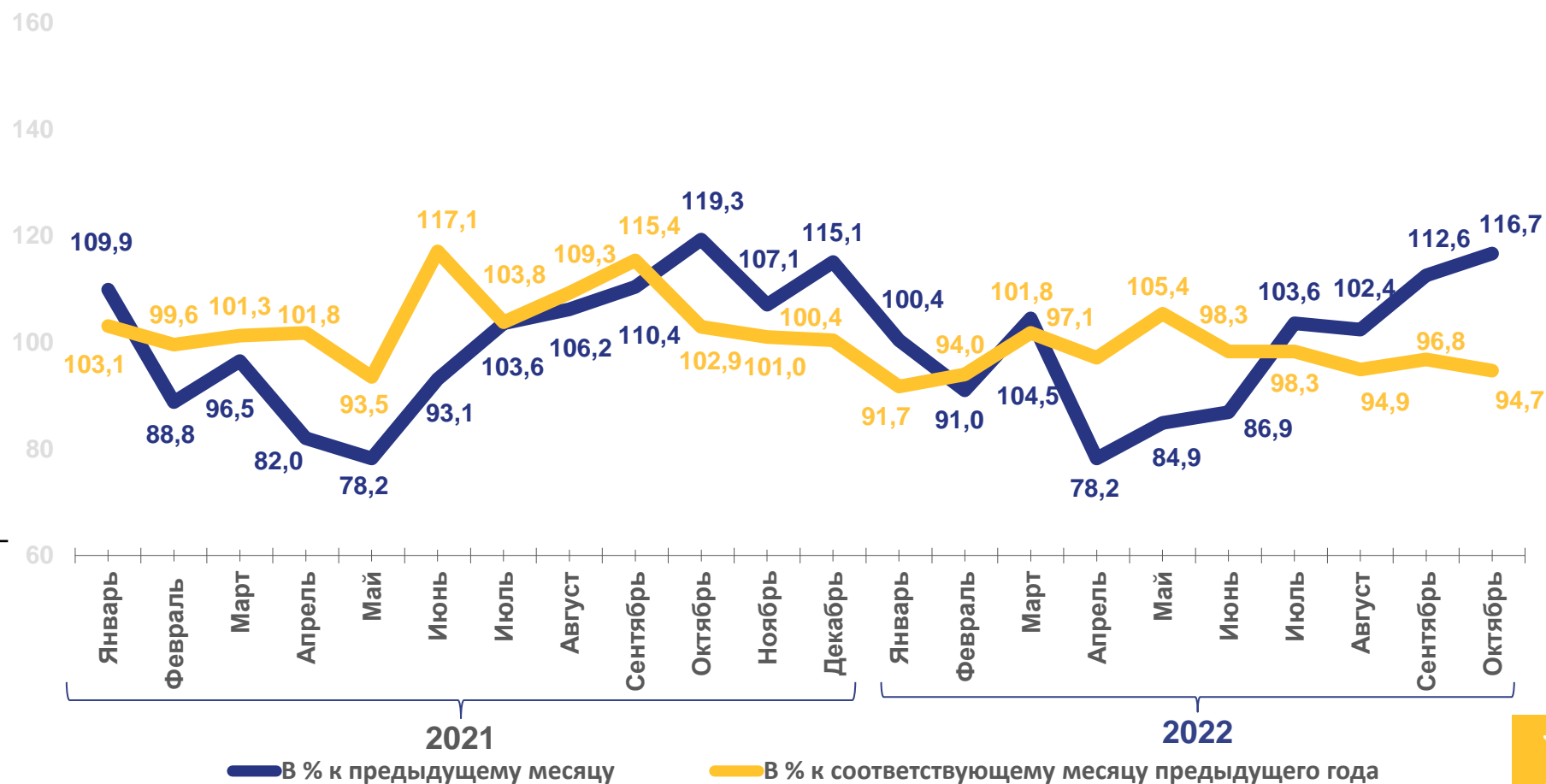


ИНДЕКС ПРОИЗВОДСТВА ПО ОБЕСПЕЧЕНИЮ ЭЛЕКТРИЧЕСКОЙ ЭНЕРГИЕЙ, ГАЗОМ И ПАРОМ; КОНДИЦИОНИРОВАНИЕ ВОЗДУХА

ЯНВАРЬ-ОКТАБРЬ 2022 г.
В % К ЯНВАРЮ-ОКТАБРЮ 2021 г.

Обеспечение электрической энергией, газом и паром; кондиционирование воздуха

96,8

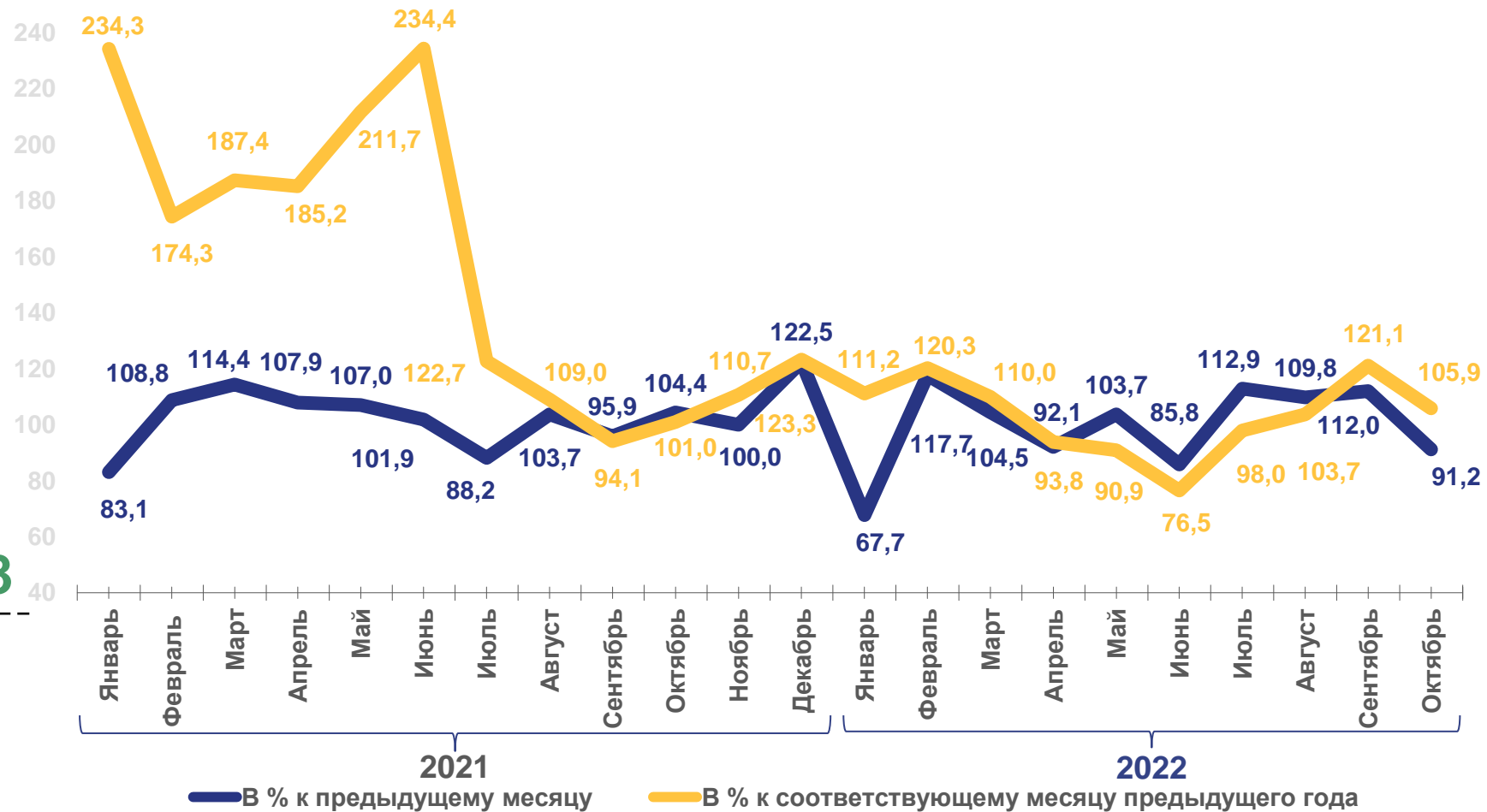


ИНДЕКС ПРОИЗВОДСТВА ПО ВОДОСНАБЖЕНИЮ; ВОДООТВЕДЕНИЮ, УТИЛИЗАЦИИ ОТХОДОВ

ЯНВАРЬ-ОКТАБРЬ 2022 г.
В % К ЯНВАРЮ-ОКТАБРЮ 2021 г.

Водоснабжение;
водоотведение,
организация
сбора
и утилизации
отходов,
деятельность
по ликвидации
загрязнений

102,8














ПРОИЗВОДСТВО ОТДЕЛЬНЫХ ВИДОВ ПРОМЫШЛЕННОЙ ПРОДУКЦИИ

ЯНВАРЬ-ОКТАБРЬ 2022 г.

НАИМЕНОВАНИЕ ПРОДУКЦИИ

ЯНВАРЬ-
ОКТАБРЬ
2022 г.

В %
К СООТВЕТСТВУЮЩЕМУ
ПЕРИОДУ
ПРЕДЫДУЩЕГО ГОДА





	Воды минеральные природные упакованные, воды питьевые упакованные, не содержащие сахара, подсластителей, ароматизаторов и других пищевых веществ, тыс. полул.	86765	123,6
	Мясо и субпродукты пищевые домашней птицы, тонн	58236,3	108,3
	Продукты кисломолочные (кроме творога и продуктов из творога), тонн	31099,9	106,0
	Изделия хлебобулочные недлительного хранения, тонн	76904,6	101,0
	Электроэнергия, млн кВт ч	10399,9	99,6
	Мука из зерновых культур, овощных и других растительных культур; смеси из них, тонн	60103,2	97,1
	Пар и горячая вода, тыс. Гкал	12476,0	96,4
	Мясо крупного рогатого скота, свинина, баранина, козлятина, конина и мясо прочих животных семейства лошадиных, оленина и мясо прочих животных семейства оленьих (оленьевых) парные, остывшие или охлажденные, тонн	23823,1	95,3
	Молоко жидкое обработанное, включая молоко для детского питания, тонн	98215,5	85,5





ОБЪЕМ ОТГРУЖЕННЫХ ТОВАРОВ СОБСТВЕННОГО ПРОИЗВОДСТВА, ВЫПОЛНЕННЫХ РАБОТ И УСЛУГ СОБСТВЕННЫМИ СИЛАМИ ОРГАНИЗАЦИЙ

ЯНВАРЬ-ОКТАБРЬ 2022 г., МЛРД РУБЛЕЙ

	Обработка производств	879,6
	Добыча полезных ископаемых	253,6
	Обеспечение электрической энергией, газом и паром; кондиционирование воздуха	47,0
	Водоснабжение; водоотведение, организация сбора и утилизации отходов, деятельность по ликвидации загрязнений	19,3

ОБЪЕМ ОТГРУЖЕННЫХ ТОВАРОВ ПО ОСНОВНЫМ ВИДАМ ОБРАБАТЫВАЮЩИХ ПРОИЗВОДСТВ ЯНВАРЬ-ОКТАБРЬ 2022 г., МЛРД РУБЛЕЙ

