



ФЕДЕРАЛЬНАЯ СЛУЖБА  
ГОСУДАРСТВЕННОЙ СТАТИСТИКИ

# ПОКАЗАТЕЛИ ПРОМЫШЛЕННОГО ПРОИЗВОДСТВА ТЮМЕНСКОЙ ОБЛАСТИ (КРОМЕ ХАНТЫ- МАНСИЙСКОГО АВТОНОМНОГО ОКРУГА – ЮГРЫ И ЯМАЛО-НЕНЕЦКОГО АВТОНОМНОГО ОКРУГА)



в январе-сентябре 2022 года



ФЕДЕРАЛЬНАЯ СЛУЖБА  
ГОСУДАРСТВЕННОЙ СТАТИСТИКИ

**ПОКАЗАТЕЛИ  
ПРОМЫШЛЕННОГО  
ПРОИЗВОДСТВА  
ТЮМЕНСКОЙ ОБЛАСТИ  
(КРОМЕ ХАНТЫ-  
МАНСИЙСКОГО  
АВТОНОМНОГО ОКРУГА –  
ЮГРЫ И ЯМАЛО-НЕНЕЦКОГО  
АВТОНОМНОГО ОКРУГА)**

в январе-сентябре 2022 года

- 01** ИНДЕКС ПРОМЫШЛЕННОГО ПРОИЗВОДСТВА
- 02** ДОБЫЧА ПОЛЕЗНЫХ ИСКОПАЕМЫХ
- 03** ОБРАБАТЫВАЮЩИЕ ПРОИЗВОДСТВА
- 04** ОБЕСПЕЧЕНИЕ ЭЛЕКТРИЧЕСКОЙ ЭНЕРГИЕЙ, ГАЗОМ И ПАРОМ; КОНДИЦИОНИРОВАНИЕ ВОЗДУХА
- 05** ВОДОСНАБЖЕНИЕ; ВОДООТВЕДЕНИЕ, ОРГАНИЗАЦИЯ СБОРА И УТИЛИЗАЦИИ ОТХОДОВ, ДЕЯТЕЛЬНОСТЬ ПО ЛИКВИДАЦИИ ЗАГРЯЗНЕНИЙ
- 06** ПРОИЗВОДСТВО ОТДЕЛЬНЫХ ВИДОВ ПРОМЫШЛЕННОЙ ПРОДУКЦИИ
- 07** ОБЪЕМ ОТГРУЖЕННЫХ ТОВАРОВ СОБСТВЕННОГО ПРОИЗВОДСТВА, ВЫПОЛНЕННЫХ РАБОТ И УСЛУГ СОБСТВЕННЫМИ СИЛАМИ ОРГАНИЗАЦИЙ

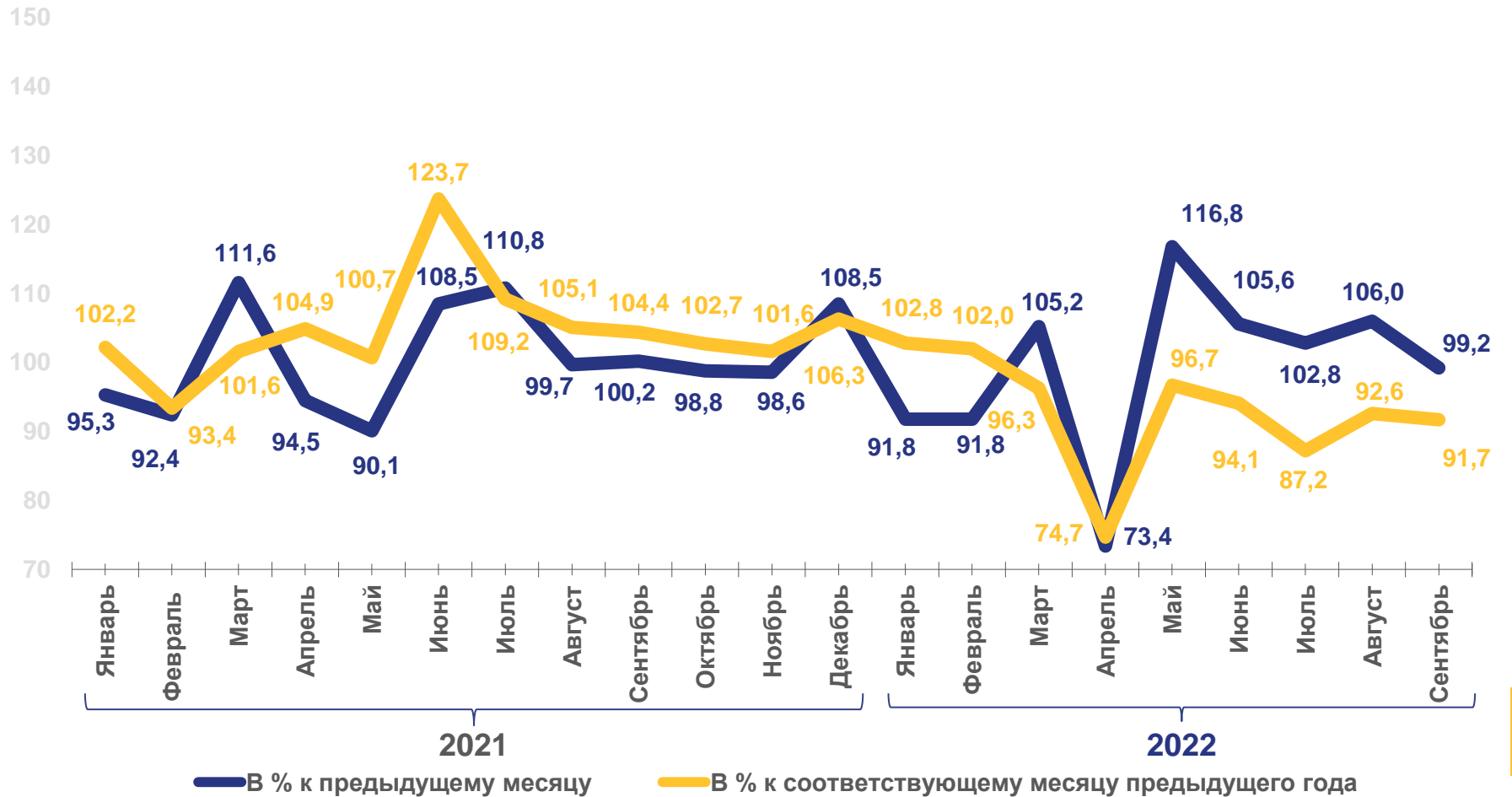




# ИНДЕКС ПРОМЫШЛЕННОГО ПРОИЗВОДСТВА

ЯНВАРЬ-СЕНТЯБРЬ 2022 г.  
В % К ЯНВАРЮ-СЕНТЯБРЮ 2021 г.

Индекс  
промышленного  
производства **93,0**

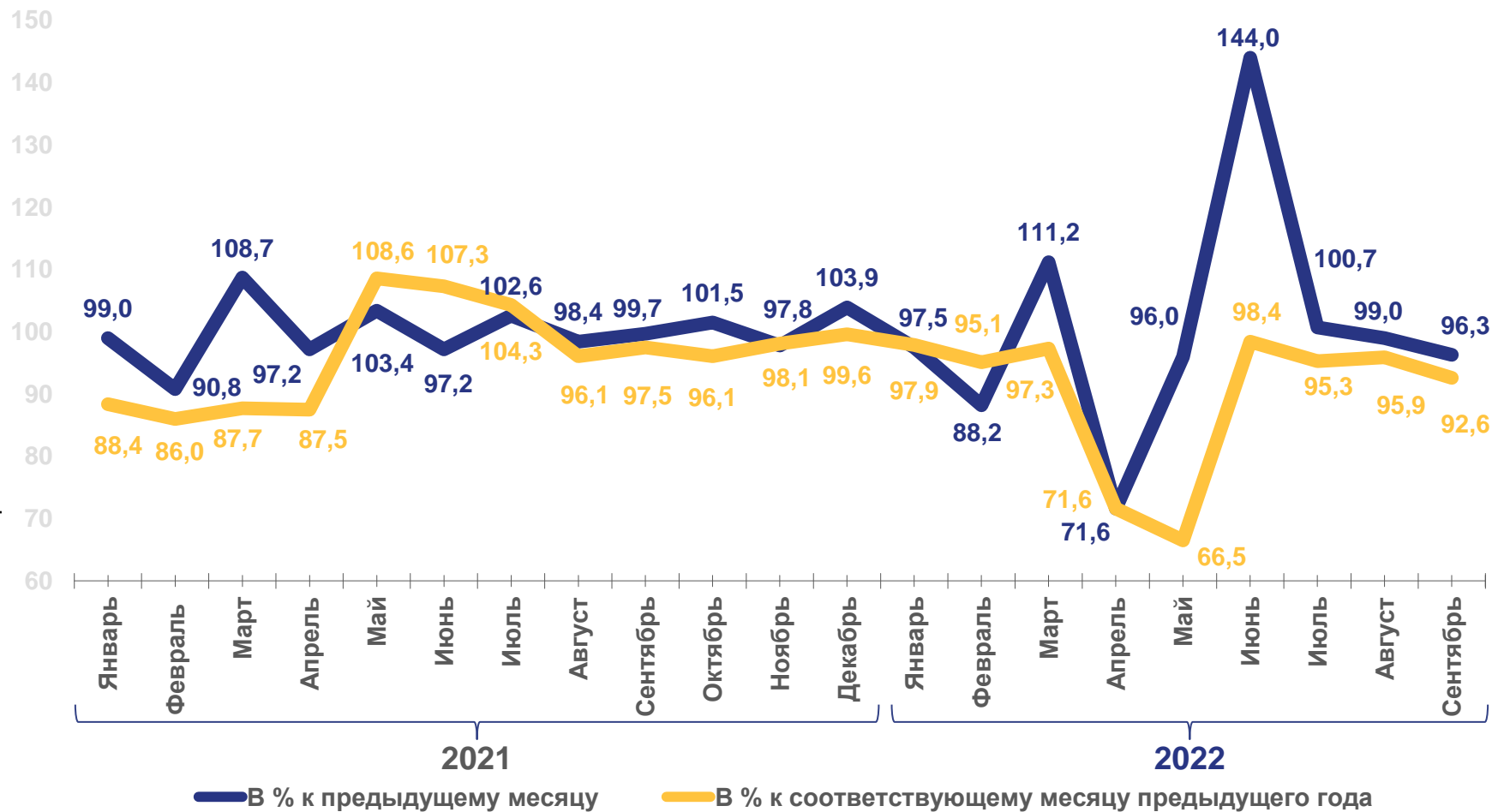




## ИНДЕКС ПРОИЗВОДСТВА ПО ДОБЫЧЕ ПОЛЕЗНЫХ ИСКОПАЕМЫХ

ЯНВАРЬ-СЕНТЯБРЬ 2022 г.  
В % К ЯНВАРЮ-СЕНТЯБРЮ 2021 г.

Добыча полезных  
ископаемых **90,0**





## ИНДЕКСЫ ПРОИЗВОДСТВА ПО ДОБЫЧЕ ПОЛЕЗНЫХ ИСКОПАЕМЫХ

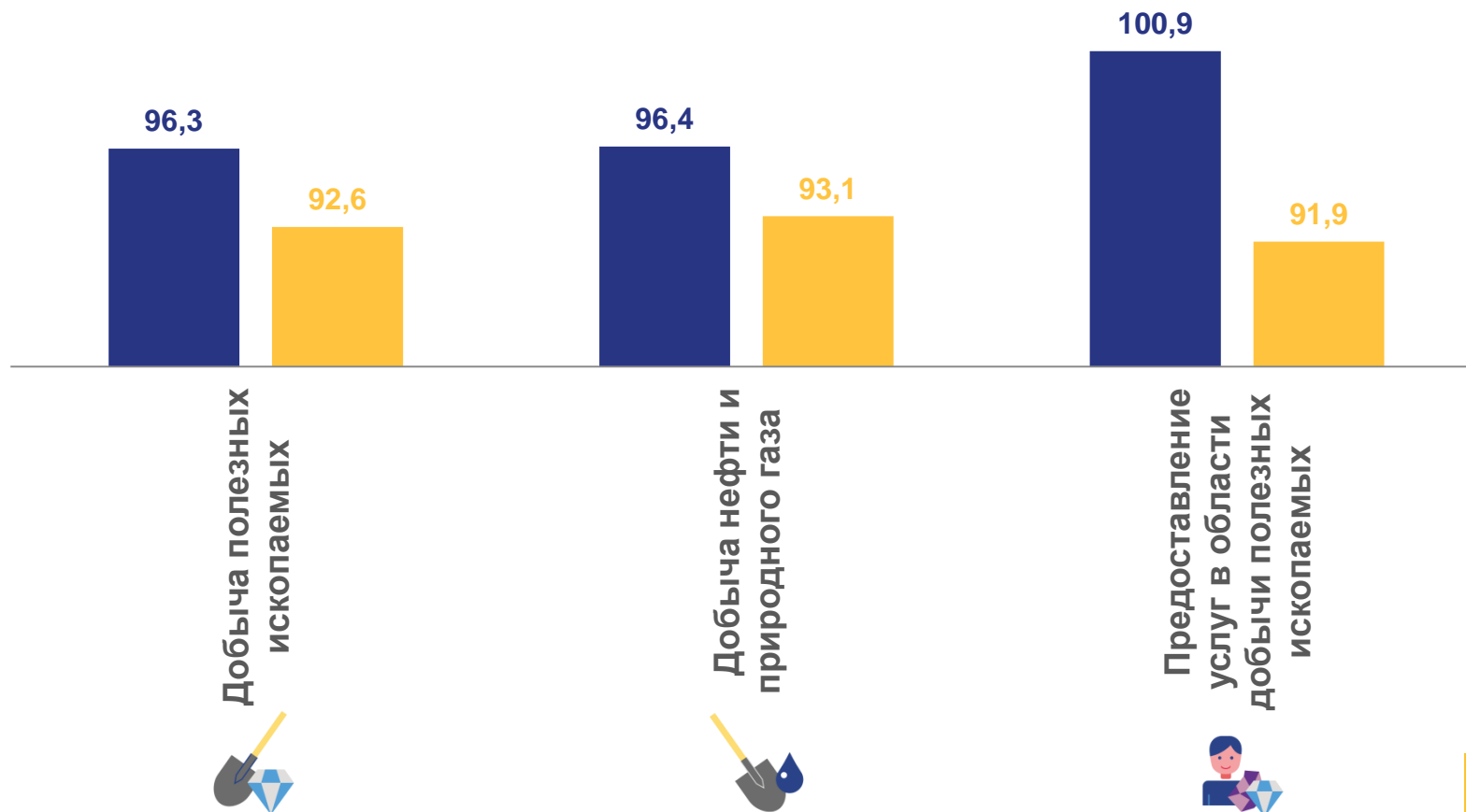
■ Сентябрь 2022г. в % к августу 2022г. ■ Сентябрь 2022г. в % к сентябрю 2021г.

ЯНВАРЬ-СЕНТЯБРЬ 2022 г.  
В % К ЯНВАРЮ-СЕНТЯБРЮ 2021 г.

Добыча  
полезных  
ископаемых **90,0**

Добыча нефти  
и природного газа **88,6**

Предоставление услуг  
в области добычи  
полезных ископаемых **139,2**





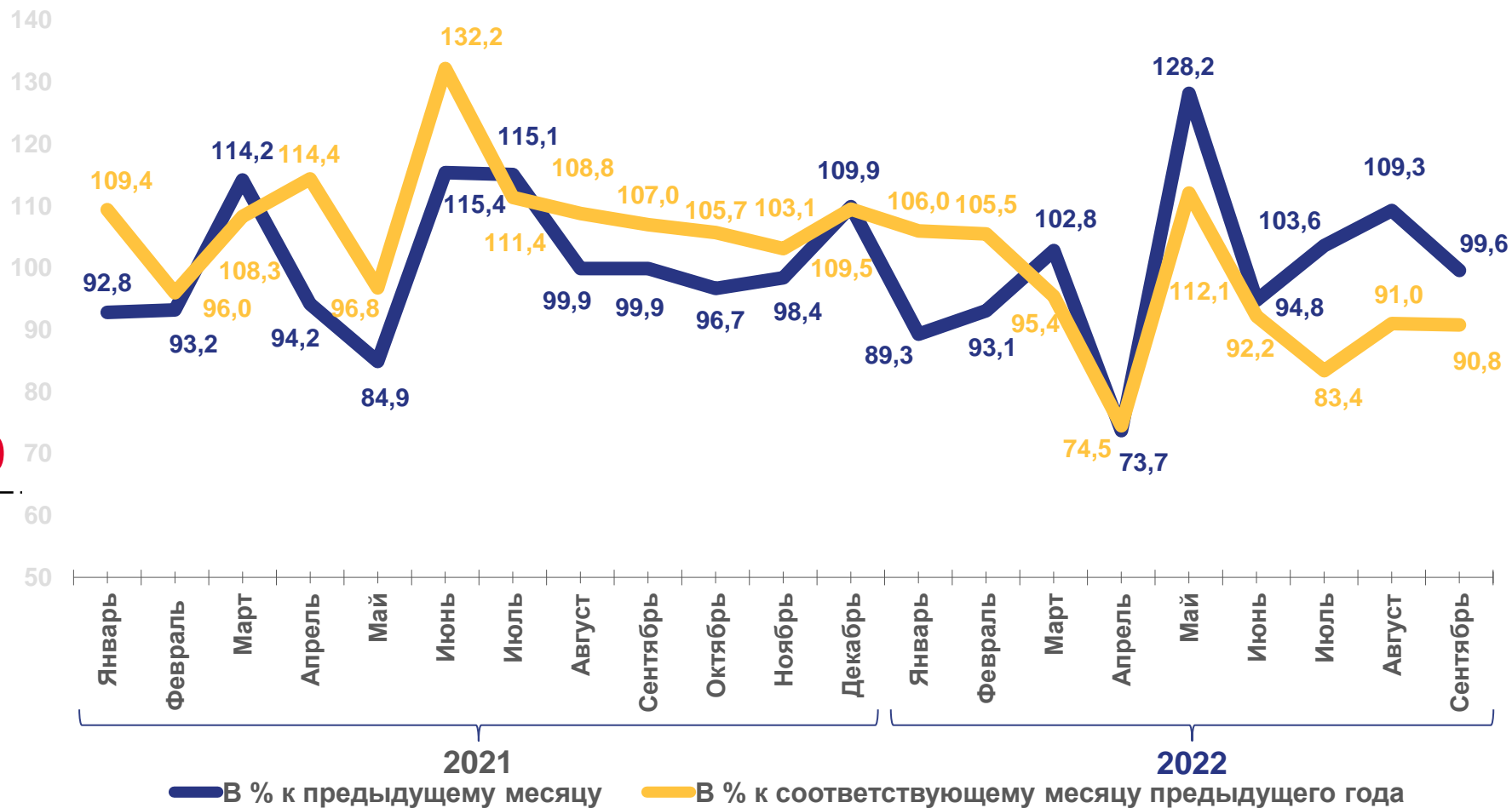
## ИНДЕКС ПРОИЗВОДСТВА ПО ОБРАБАТЫВАЮЩИМ ПРОИЗВОДСТВАМ

ЯНВАРЬ-СЕНТЯБРЬ 2022 г.  
В % К ЯНВАРЮ-СЕНТЯБРЮ 2021 г.



Обрабатывающие  
производства

**93,9**





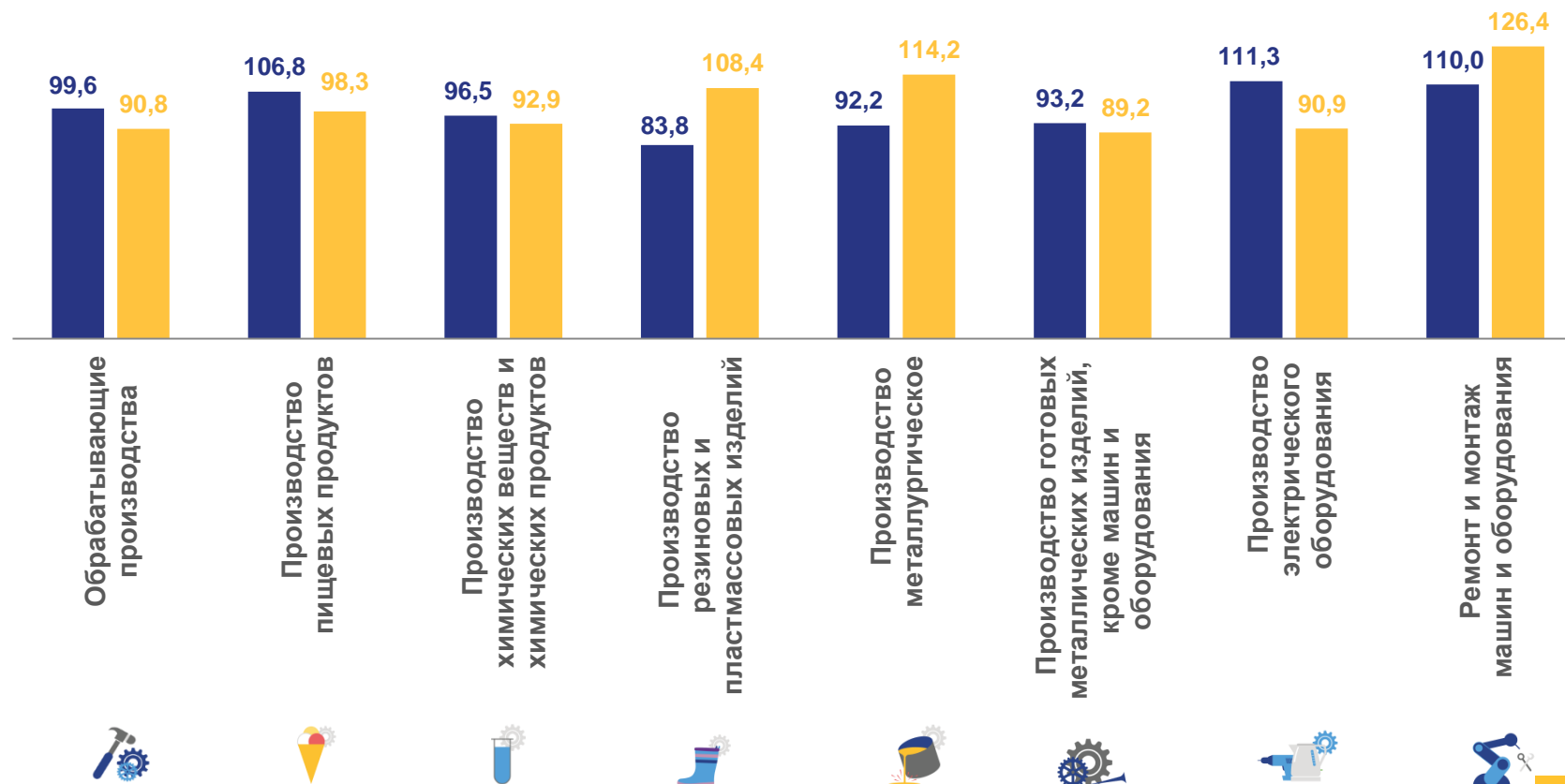
## ИНДЕКСЫ ПРОИЗВОДСТВА ПО ОСНОВНЫМ ВИДАМ ОБРАБАТЫВАЮЩИХ ПРОИЗВОДСТВ

ЯНВАРЬ-СЕНТЯБРЬ 2022 г.  
В % К ЯНВАРЮ-СЕНТЯБРЮ 2021 г.


	Обработывающие производства	<b>93,9</b>
	Производство пищевых продуктов	<b>99,3</b>
	Производство химических веществ и химических продуктов	<b>94,8</b>
	Производство резиновых и пластмассовых изделий	<b>123,5</b>
	Производство металлургическое	<b>106,5</b>
	Производство готовых металлических изделий, кроме машин и оборудования	<b>105,4</b>
	Производство электрического оборудования	<b>93,3</b>
	Ремонт и монтаж машин и оборудования	<b>123,4</b>

■ Сентябрь 2022г. в % к августу 2022г.

■ Сентябрь 2022г. в % к сентябрю 2021г.





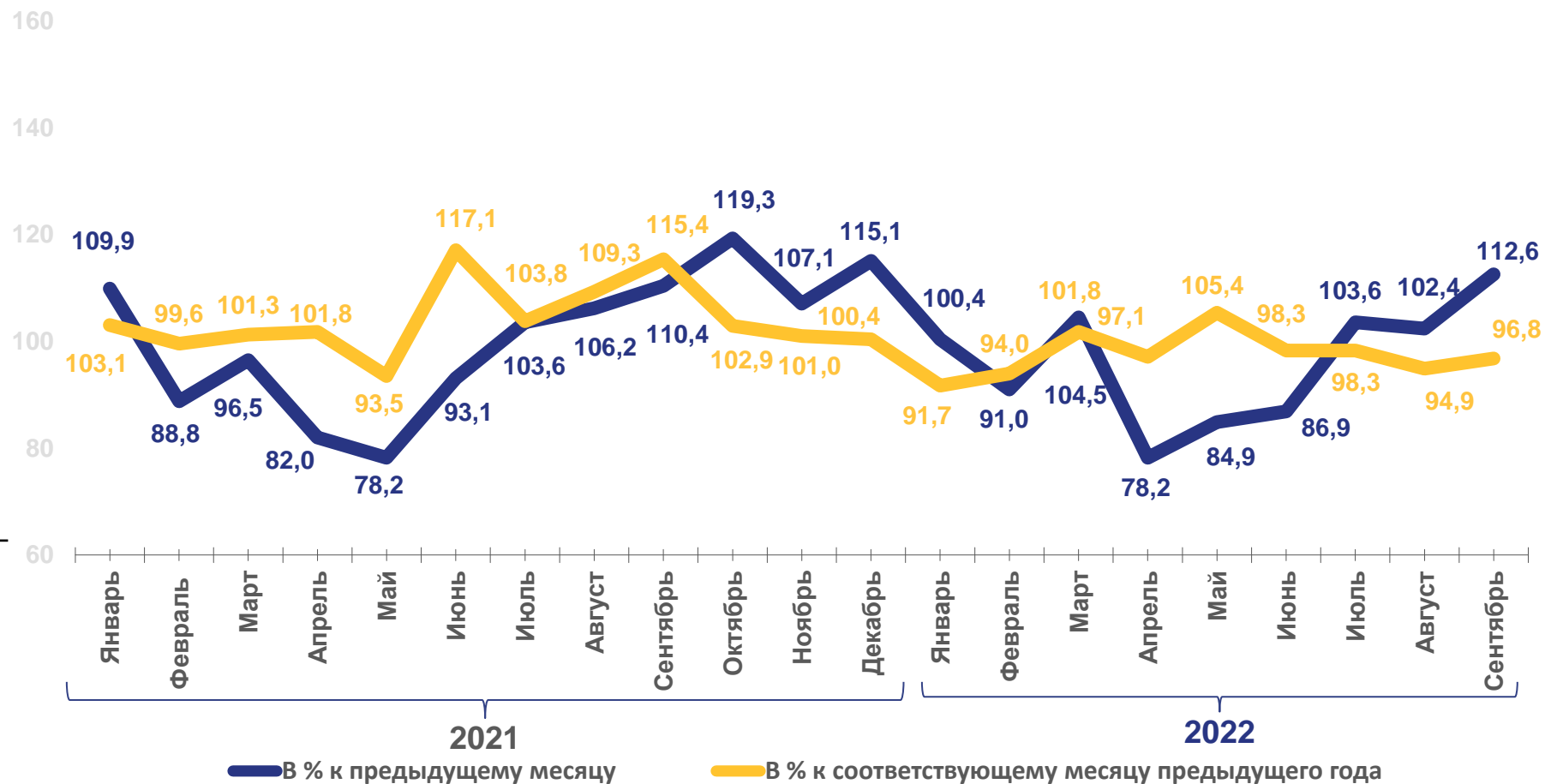


# ИНДЕКС ПРОИЗВОДСТВА ПО ОБЕСПЕЧЕНИЮ ЭЛЕКТРИЧЕСКОЙ ЭНЕРГИЕЙ, ГАЗОМ И ПАРОМ; КОНДИЦИОНИРОВАНИЕ ВОЗДУХА

ЯНВАРЬ-СЕНТЯБРЬ 2022 г.  
В % К ЯНВАРЮ-СЕНТЯБРЮ 2021 г.

Обеспечение электрической энергией, газом и паром; кондиционирование воздуха

**97,1**





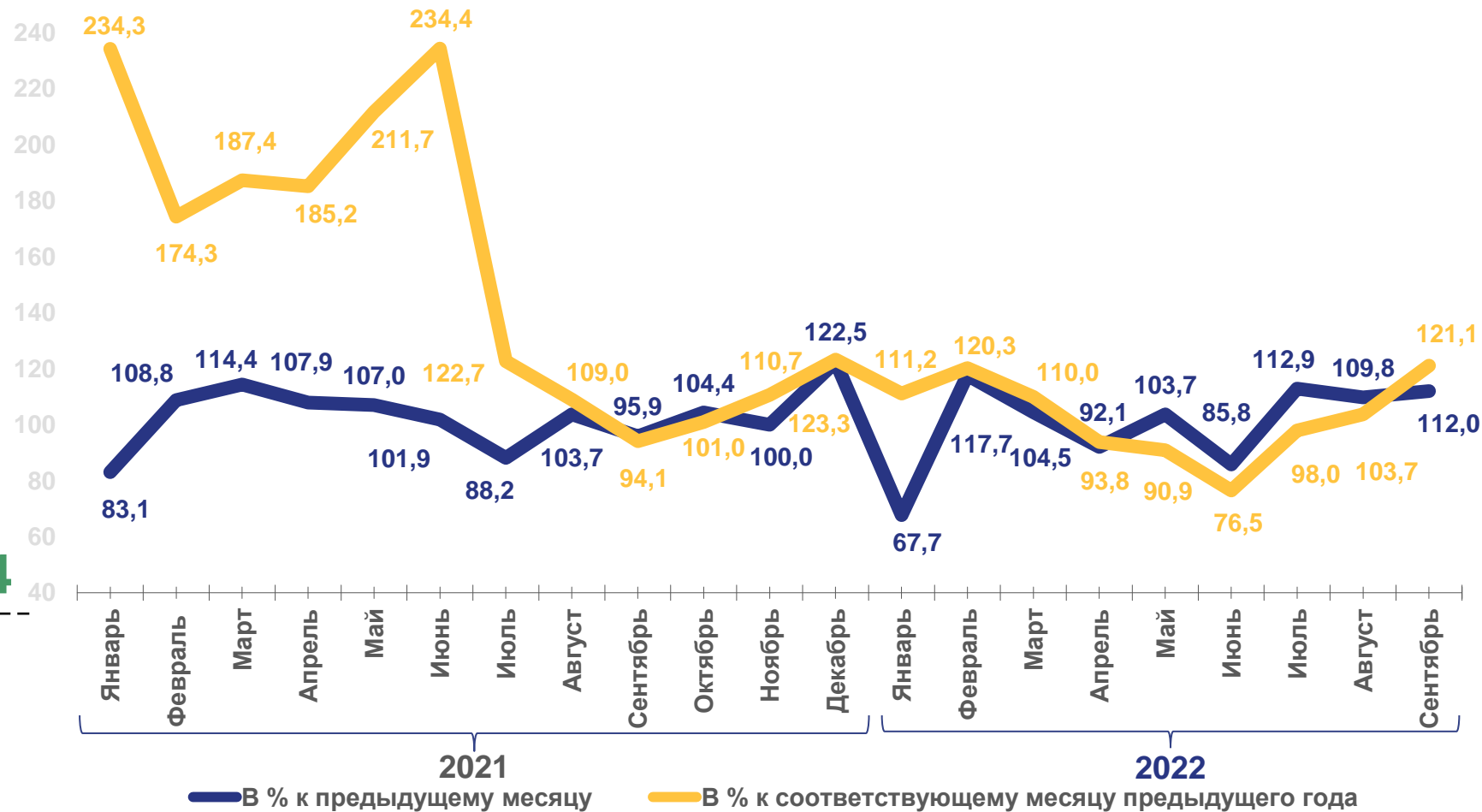


## ИНДЕКС ПРОИЗВОДСТВА ПО ВОДОСНАБЖЕНИЮ; ВОДООТВЕДЕНИЮ, УТИЛИЗАЦИИ ОТХОДОВ

ЯНВАРЬ-СЕНТЯБРЬ 2022 г.  
В % К ЯНВАРЮ-СЕНТЯБРЮ 2021 г.

Водоснабжение;  
водоотведение,  
организация  
сбора  
и утилизации  
отходов,  
деятельность  
по ликвидации  
загрязнений

**102,4**














## ПРОИЗВОДСТВО ОТДЕЛЬНЫХ ВИДОВ ПРОМЫШЛЕННОЙ ПРОДУКЦИИ

ЯНВАРЬ-СЕНТЯБРЬ 2022 г.

### НАИМЕНОВАНИЕ ПРОДУКЦИИ

ЯНВАРЬ-  
СЕНТЯБРЬ  
2022 г.

В %  
К СООТВЕТСТВУЮЩЕМУ  
ПЕРИОДУ  
ПРЕДЫДУЩЕГО ГОДА

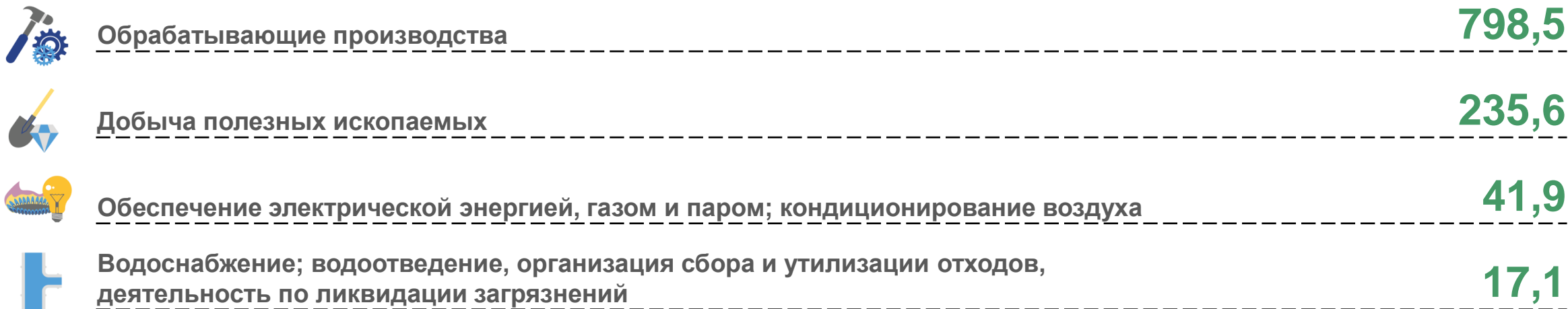
	Воды минеральные природные упакованные, воды питьевые упакованные, не содержащие сахара, подсластителей, ароматизаторов и других пищевых веществ, тыс. полул.	81085	129,1
	Мясо и субпродукты пищевые домашней птицы, тонн	52103,1	109,7
	Продукты кисломолочные (кроме творога и продуктов из творога), тонн	27883,0	105,6
	Изделия хлебобулочные недлительного хранения, тонн	68880,1	100,8
	Электроэнергия, млн кВт ч	9334,4	99,8
	Мука из зерновых культур, овощных и других растительных культур; смеси из них, тонн	53631,7	98,9
	Мясо крупного рогатого скота, свинина, баранина, козлятина, конина и мясо прочих животных семейства лошадиных, оленина и мясо прочих животных семейства оленевых (олeneвых) парные, остывшие или охлажденные, тонн	22087,2	97,2
	Пар и горячая вода, тыс. Гкал	11069,0	96,6
	Молоко жидкое обработанное, включая молоко для детского питания, тонн	87052,2	83,7





## ОБЪЕМ ОТГРУЖЕННЫХ ТОВАРОВ СОБСТВЕННОГО ПРОИЗВОДСТВА, ВЫПОЛНЕННЫХ РАБОТ И УСЛУГ СОБСТВЕННЫМИ СИЛАМИ ОРГАНИЗАЦИЙ

ЯНВАРЬ-СЕНТЯБРЬ 2022 г., МЛРД РУБЛЕЙ



### ОБЪЕМ ОТГРУЖЕННЫХ ТОВАРОВ ПО ОСНОВНЫМ ВИДАМ ОБРАБАТЫВАЮЩИХ ПРОИЗВОДСТВ ЯНВАРЬ-СЕНТЯБРЬ 2022 г., МЛРД РУБЛЕЙ

