



ФЕДЕРАЛЬНАЯ СЛУЖБА
ГОСУДАРСТВЕННОЙ СТАТИСТИКИ

ПОКАЗАТЕЛИ ПРОМЫШЛЕННОГО ПРОИЗВОДСТВА ТЮМЕНСКОЙ ОБЛАСТИ (КРОМЕ ХАНТЫ- МАНСИЙСКОГО АВТОНОМНОГО ОКРУГА – ЮГРЫ И ЯМАЛО-НЕНЕЦКОГО АВТОНОМНОГО ОКРУГА)



в январе-феврале 2022 года



ФЕДЕРАЛЬНАЯ СЛУЖБА
ГОСУДАРСТВЕННОЙ СТАТИСТИКИ

**ПОКАЗАТЕЛИ
ПРОМЫШЛЕННОГО
ПРОИЗВОДСТВА
ТЮМЕНСКОЙ ОБЛАСТИ
(КРОМЕ ХАНТЫ-
МАНСИЙСКОГО
АВТНОМНОГО ОКРУГА –
ЮГРЫ И ЯМАЛО-НЕНЕЦКОГО
АВТНОМНОГО ОКРУГА)**

в январе-феврале 2022 года

- 01** ИНДЕКС ПРОМЫШЛЕННОГО ПРОИЗВОДСТВА
- 02** ДОБЫЧА ПОЛЕЗНЫХ ИСКОПАЕМЫХ
- 03** ОБРАБАТЫВАЮЩИЕ ПРОИЗВОДСТВА
- 04** ОБЕСПЕЧЕНИЕ ЭЛЕКТРИЧЕСКОЙ ЭНЕРГИЕЙ, ГАЗОМ И ПАРОМ; КОНДИЦИОНИРОВАНИЕ ВОЗДУХА
- 05** ВОДОСНАБЖЕНИЕ; ВОДООТВЕДЕНИЕ, ОРГАНИЗАЦИЯ СБОРА И УТИЛИЗАЦИИ ОТХОДОВ, ДЕЯТЕЛЬНОСТЬ ПО ЛИКВИДАЦИИ ЗАГРЯЗНЕНИЙ
- 06** ПРОИЗВОДСТВО ОТДЕЛЬНЫХ ВИДОВ ПРОМЫШЛЕННОЙ ПРОДУКЦИИ
- 07** ОБЪЕМ ОТГРУЖЕННЫХ ТОВАРОВ СОБСТВЕННОГО ПРОИЗВОДСТВА, ВЫПОЛНЕННЫХ РАБОТ И УСЛУГ СОБСТВЕННЫМИ СИЛАМИ ОРГАНИЗАЦИЙ

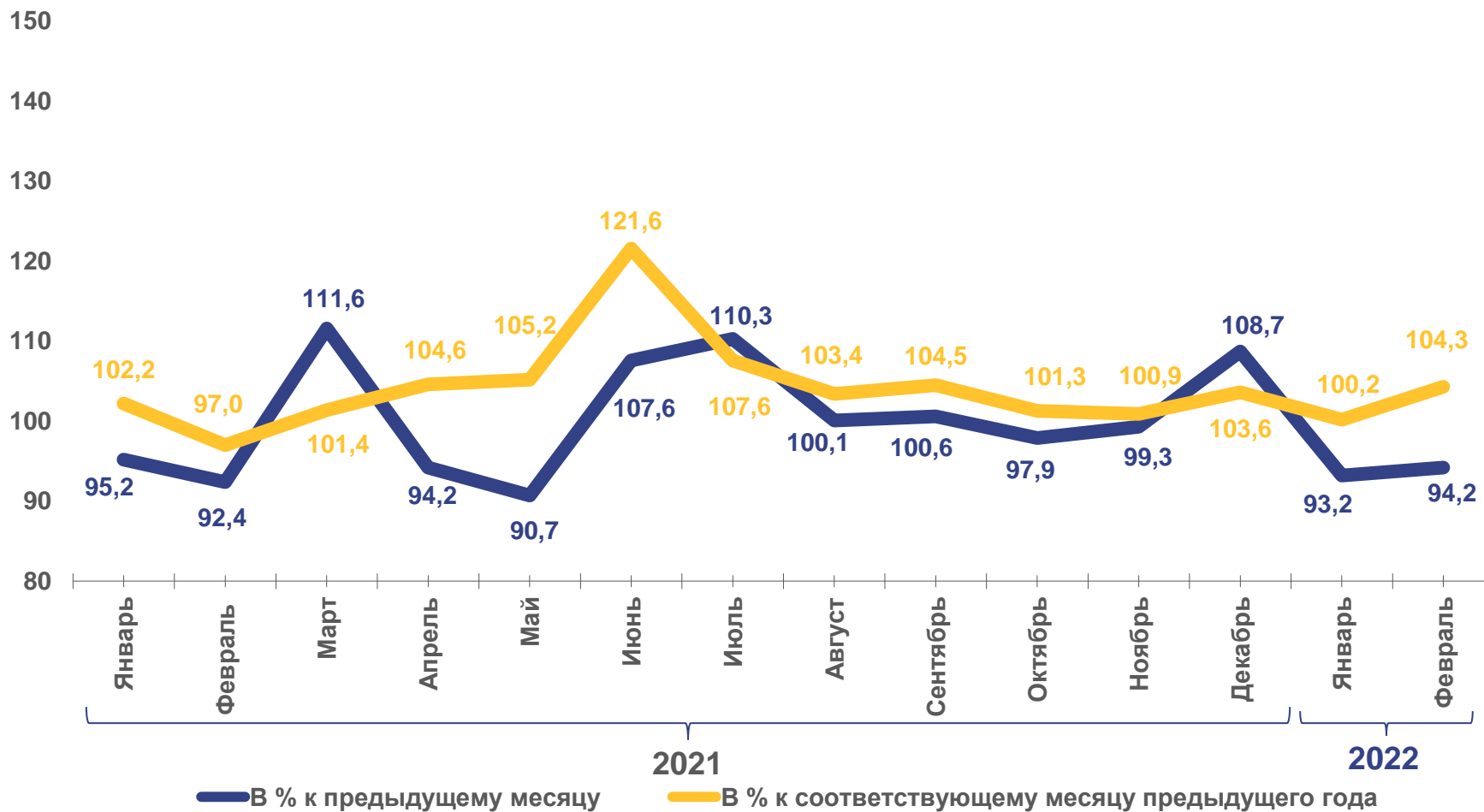




ИНДЕКС ПРОМЫШЛЕННОГО ПРОИЗВОДСТВА

ЯНВАРЬ-ФЕВРАЛЬ 2022 г. В %
К ЯНВАРЮ-ФЕВРАЛЮ 2021 г.

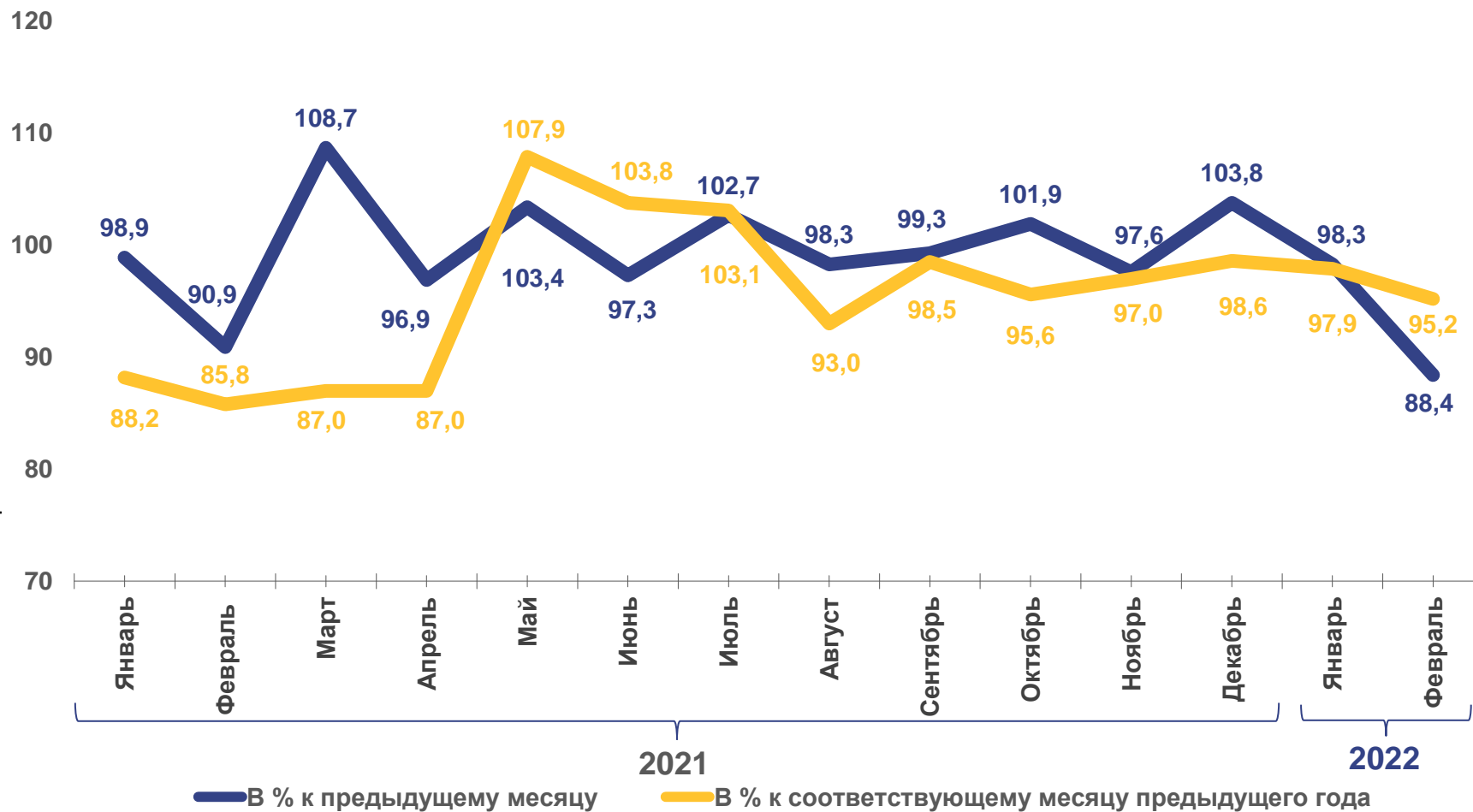
Индекс
промышленного
производства **102,1**





ИНДЕКС ПРОИЗВОДСТВА ПО ДОБЫЧЕ ПОЛЕЗНЫХ ИСКОПАЕМЫХ

ЯНВАРЬ-ФЕВРАЛЬ 2022 г. в %
К ЯНВАРЮ-ФЕВРАЛЮ 2021 г.



Добыча полезных
ископаемых


96,6





ИНДЕКСЫ ПРОИЗВОДСТВА ПО ДОБЫЧЕ ПОЛЕЗНЫХ ИСКОПАЕМЫХ

ЯНВАРЬ-ФЕВАРЬ 2022 г. в %
К ЯНВАРЮ-ФЕВРАЛЮ 2021 г.

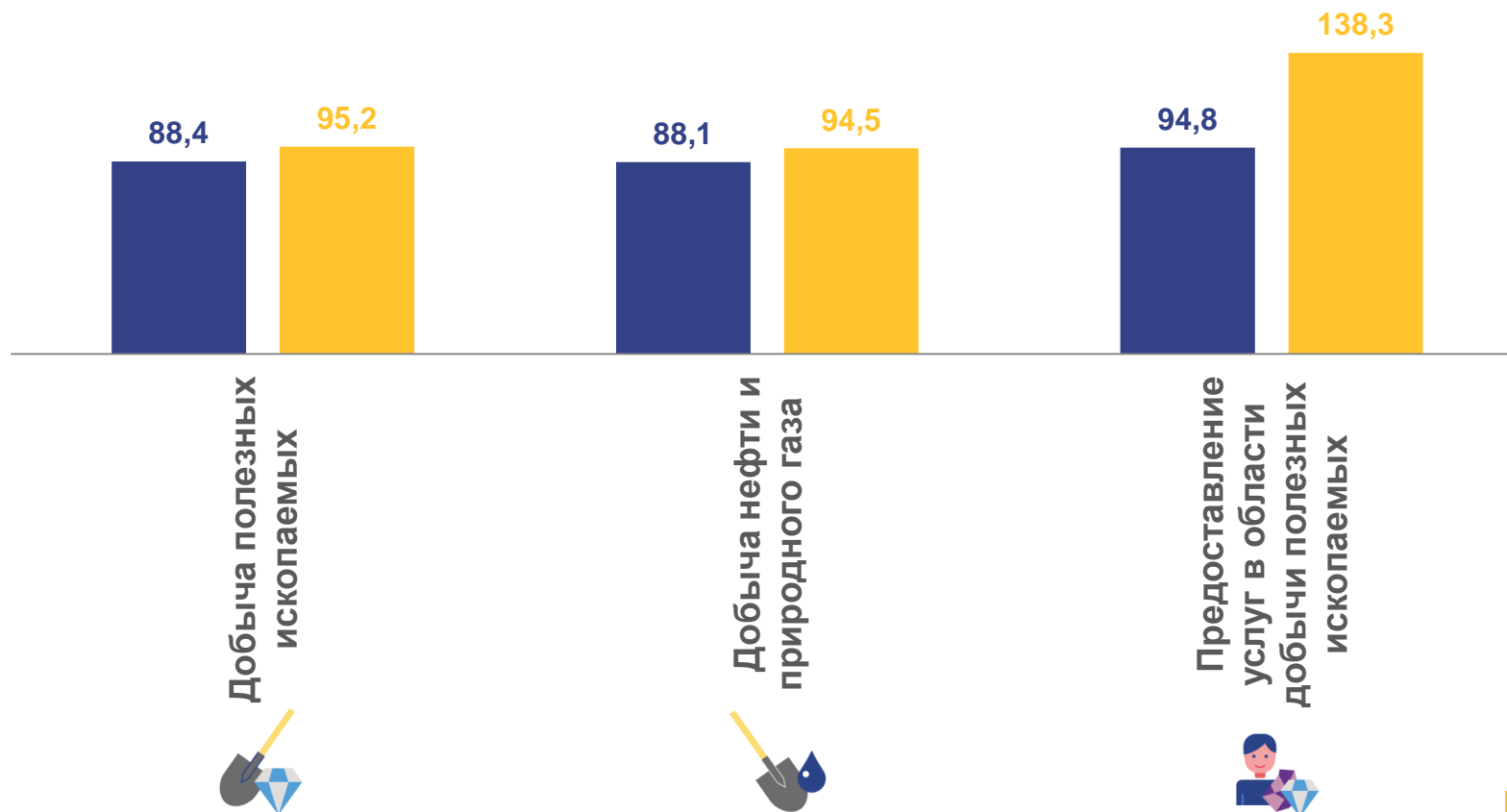
 Добыча
полезных
ископаемых **96,6**

 Добыча нефти и
природного газа **95,5**

 Предоставление услуг
в области добычи
полезных ископаемых **169,0**

■ Февраль 2022г. в % к январю 2022г.

■ Февраль 2022г. в % к февралю 2021г.





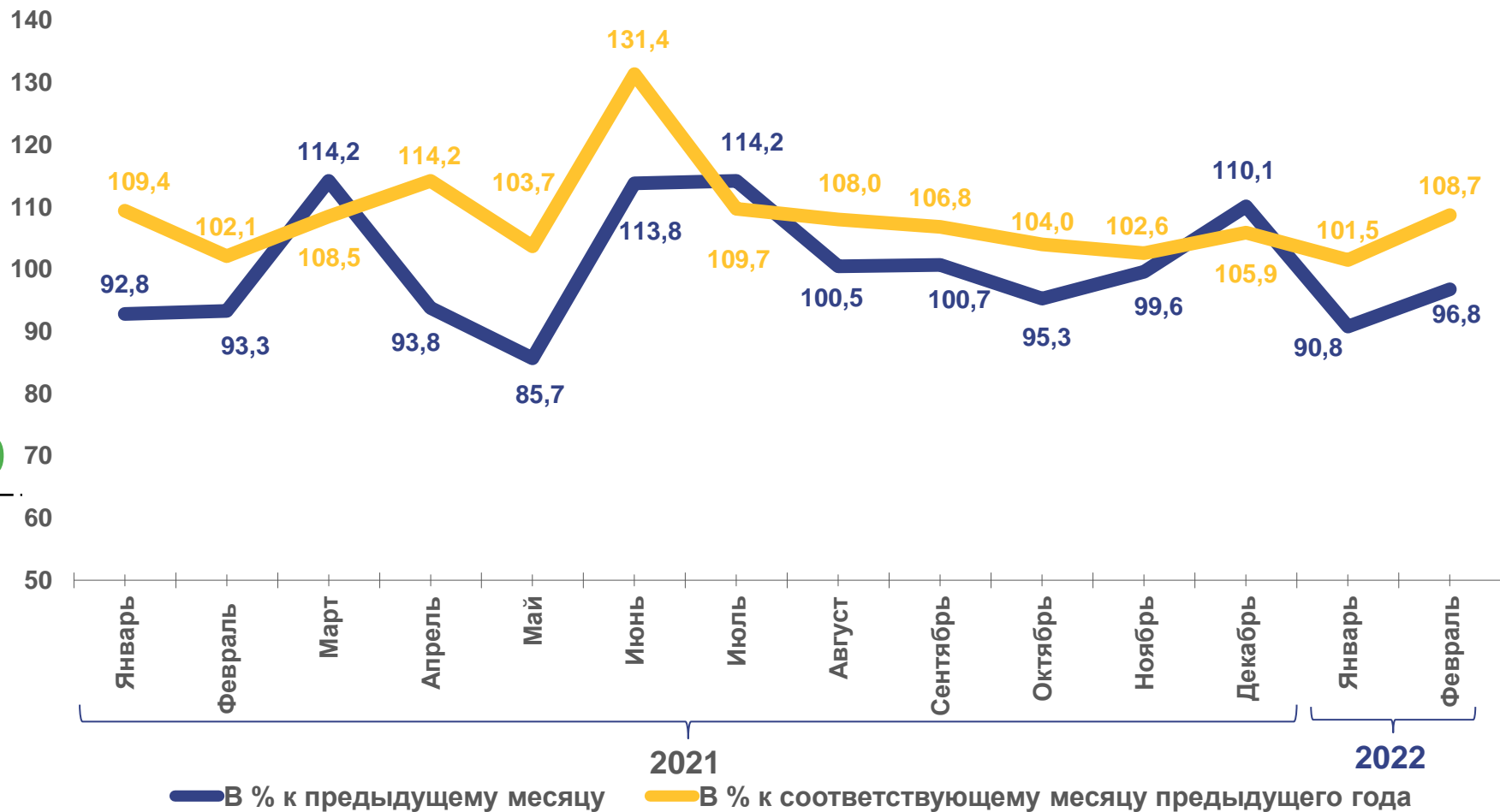
ИНДЕКС ПРОИЗВОДСТВА ПО ОБРАБАТЫВАЮЩИМ ПРОИЗВОДСТВАМ

ЯНВАРЬ-ФЕВРАЛЬ 2022 г. в %
к ЯНВАРЮ-ФЕВРАЛЮ 2021 г.



Обрабатывающие
производства

104,9





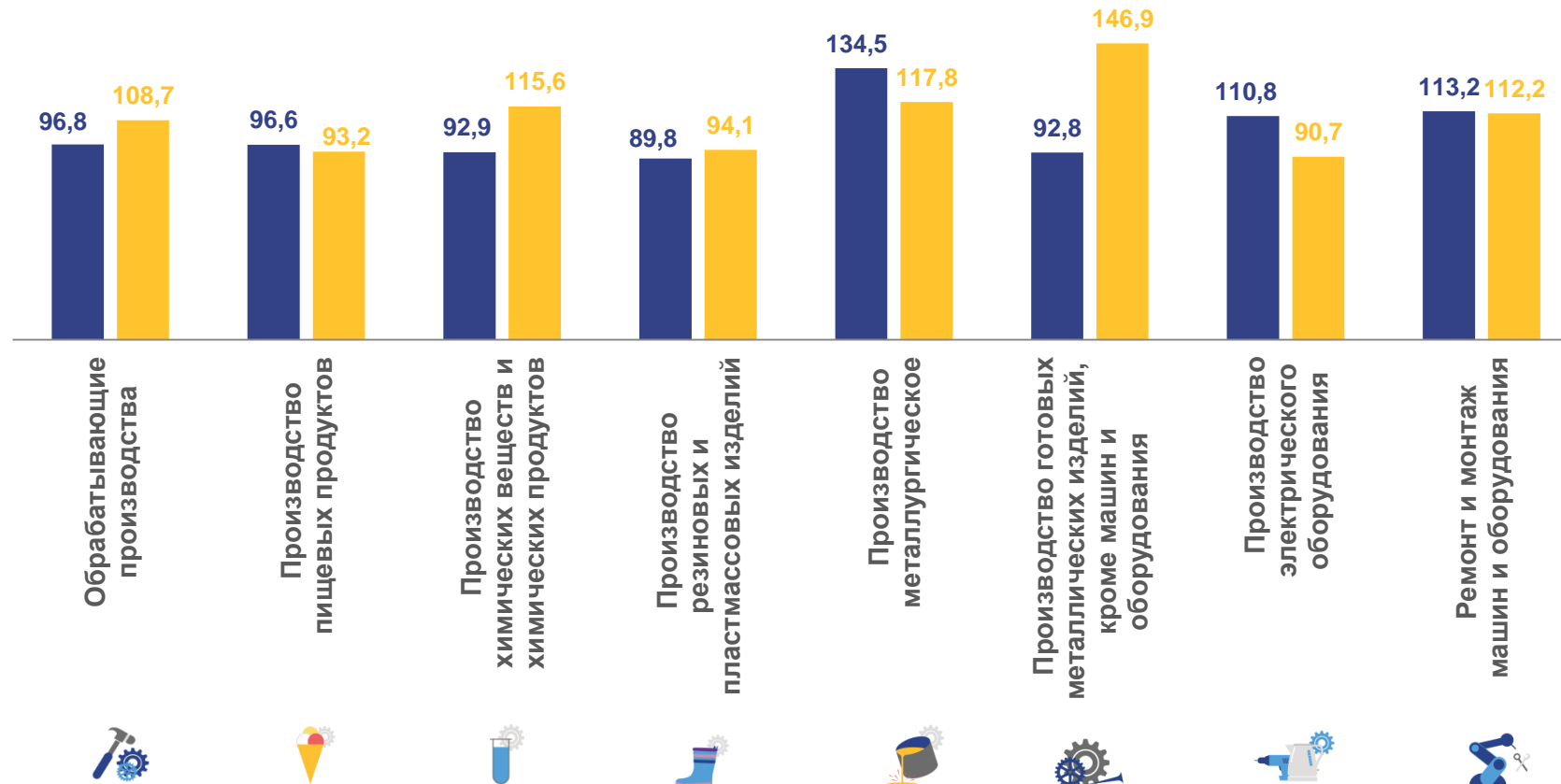
ИНДЕКСЫ ПРОИЗВОДСТВА ПО ОСНОВНЫМ ВИДАМ ОБРАБАТЫВАЮЩИХ ПРОИЗВОДСТВ

ЯНВАРЬ-ФЕВРАЛЬ 2022 г. в %
К ЯНВАРЮ-ФЕВРАЛЮ 2021 г.

	Обрабатывающие производства	104,9
	Производство пищевых продуктов	95,2
	Производство химических веществ и химических продуктов	114,6
	Производство резиновых и пластмассовых изделий	105,0
	Производство металлургическое	102,7
	Производство готовых металлических изделий, кроме машин и оборудования	143,8
	Производство электрического оборудования	98,4
	Ремонт и монтаж машин и оборудования	104,5

■ Февраль 2022г. в % к январю 2022г.

■ Февраль 2022г. в % к февралю 2021г.



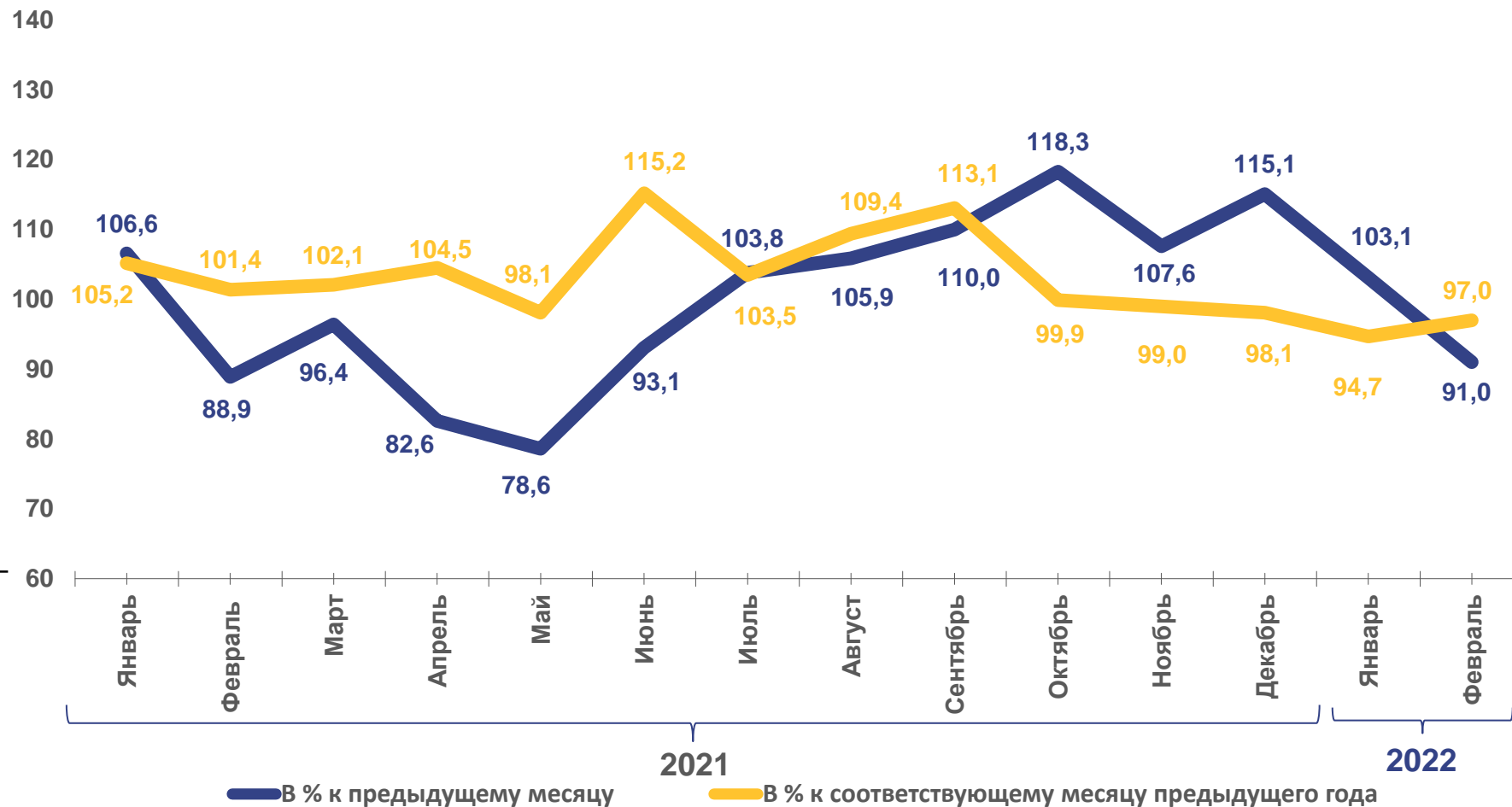


ИНДЕКС ПРОИЗВОДСТВА ПО ОБЕСПЕЧЕНИЮ ЭЛЕКТРИЧЕСКОЙ ЭНЕРГИЕЙ, ГАЗОМ И ПАРОМ; КОНДИЦИОНИРОВАНИЕ ВОЗДУХА

ЯНВАРЬ-ФЕВРАЛЬ 2022 г. в %
К ЯНВАРЮ-ФЕВРАЛЬ 2021 г.

Обеспечение
электрической
энергией, газом
и паром;
кондицио-
вание воздуха

95,8



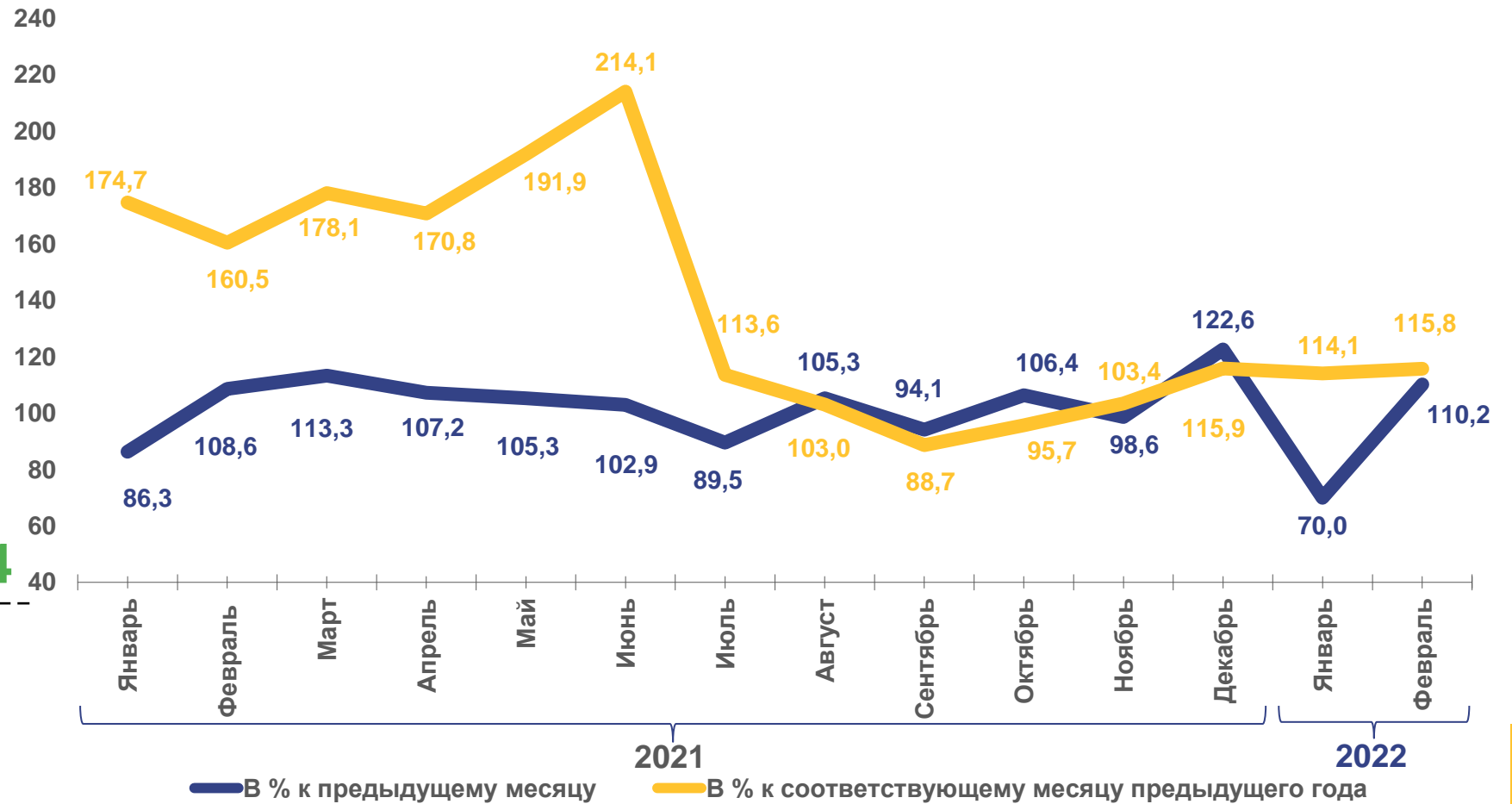


ИНДЕКС ПРОИЗВОДСТВА ПО ВОДОСНАБЖЕНИЮ; ВОДООТВЕДЕНИЮ, УТИЛИЗАЦИИ ОТХОДОВ

ЯНВАРЬ-ФЕВРАЛЬ 2022 г. в %
К ЯНВАРЮ-ФЕВРАЛЮ 2021 г.

Водоснабжение;
водоотведение,
организация
сбора и
утилизации
отходов,
деятельность
по ликвидации
загрязнений

115,4















ПРОИЗВОДСТВО ОТДЕЛЬНЫХ ВИДОВ ПРОМЫШЛЕННОЙ ПРОДУКЦИИ

ЯНВАРЬ-ФЕВРАЛЬ 2022 г.

НАИМЕНОВАНИЕ ПРОДУКЦИИ

ЯНВАРЬ-
ФЕВРАЛЬ
2022г.

В % К
СООТВЕТСТВУЮЩЕМУ
ПЕРИОДУ
ПРЕДЫДУЩЕГО ГОДА

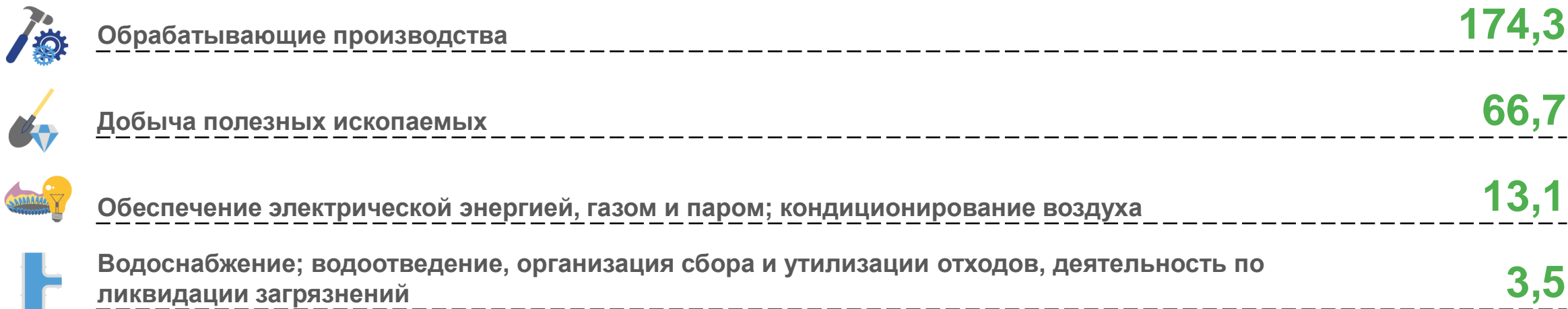
	Воды минеральные природные упакованные, воды питьевые упакованные, не содержащие сахара, подсластителей, ароматизаторов и других пищевых веществ, тыс. полул.	17306	159,1
	Продукты кисломолочные (кроме творога и продуктов из творога), тонн	5911,2	105,0
	Мясо крупного рогатого скота, свинина, баранина, козлятина, конина и мясо прочих животных семейства лошадиных, оленина и мясо прочих животных семейства оленевых (оленьевых) парные, остывшие или охлажденные, тонн	4677,8	103,2
	Изделия хлебобулочные недлительного хранения, тонн	14626,2	99,2
	Полуфабрикаты мясные (мясосодержащие), охлажденные, замороженные, тонн	5014,6	97,9
	Электроэнергия, млн кВт ч	2446,7	97,7
	Мука из зерновых культур, овощных и других растительных культур; смеси из них, тонн	16162,7	95,2
	Пар и горячая вода, тыс. Гкал	3982,7	90,6
	Мясо и субпродукты пищевые домашней птицы, тонн	6519,9	84,7
	Молоко жидкое обработанное, включая молоко для детского питания, тонн	20005,6	80,9





ОБЪЕМ ОТГРУЖЕННЫХ ТОВАРОВ СОБСТВЕННОГО ПРОИЗВОДСТВА, ВЫПОЛНЕННЫХ РАБОТ И УСЛУГ СОБСТВЕННЫМИ СИЛАМИ ОРГАНИЗАЦИЙ

ЯНВАРЬ-ФЕВРАЛЬ 2022 г., МЛРД РУБЛЕЙ



ОБЪЕМ ОТГРУЖЕННЫХ ТОВАРОВ ПО ОСНОВНЫМ ВИДАМ ОБРАБАТЫВАЮЩИХ ПРОИЗВОДСТВ

ЯНВАРЬ-ФЕВРАЛЬ 2022 г., МЛРД РУБЛЕЙ

