



ФЕДЕРАЛЬНАЯ СЛУЖБА
ГОСУДАРСТВЕННОЙ СТАТИСТИКИ

ПОКАЗАТЕЛИ ПРОМЫШЛЕННОГО ПРОИЗВОДСТВА ТЮМЕНСКОЙ ОБЛАСТИ (КРОМЕ ХАНТЫ- МАНСИЙСКОГО АВТОНОМНОГО ОКРУГА – ЮГРЫ И ЯМАЛО-НЕНЕЦКОГО АВТОНОМНОГО ОКРУГА)



в январе 2023 года



ФЕДЕРАЛЬНАЯ СЛУЖБА
ГОСУДАРСТВЕННОЙ СТАТИСТИКИ

ПОКАЗАТЕЛИ
ПРОМЫШЛЕННОГО
ПРОИЗВОДСТВА
ТЮМЕНСКОЙ ОБЛАСТИ
(КРОМЕ ХАНТЫ-
МАНСИЙСКОГО
АВТНОМНОГО ОКРУГА –
ЮГРЫ И ЯМАЛО-НЕНЕЦКОГО
АВТНОМНОГО ОКРУГА)

в январе 2023 года

- 01 ИНДЕКС ПРОМЫШЛЕННОГО ПРОИЗВОДСТВА
- 02 ДОБЫЧА ПОЛЕЗНЫХ ИСКОПАЕМЫХ
- 03 ОБРАБАТЫВАЮЩИЕ ПРОИЗВОДСТВА
- 04 ОБЕСПЕЧЕНИЕ ЭЛЕКТРИЧЕСКОЙ ЭНЕРГИЕЙ, ГАЗОМ И ПАРОМ; КОНДИЦИОНИРОВАНИЕ ВОЗДУХА
- 05 ВОДОСНАБЖЕНИЕ; ВОДООТВЕДЕНИЕ, ОРГАНИЗАЦИЯ СБОРА И УТИЛИЗАЦИИ ОТХОДОВ, ДЕЯТЕЛЬНОСТЬ ПО ЛИКВИДАЦИИ ЗАГРЯЗНЕНИЙ
- 06 ПРОИЗВОДСТВО ОТДЕЛЬНЫХ ВИДОВ ПРОМЫШЛЕННОЙ ПРОДУКЦИИ
- 07 ОБЪЕМ ОТГРУЖЕННЫХ ТОВАРОВ СОБСТВЕННОГО ПРОИЗВОДСТВА, ВЫПОЛНЕННЫХ РАБОТ И УСЛУГ СОБСТВЕННЫМИ СИЛАМИ ОРГАНИЗАЦИЙ



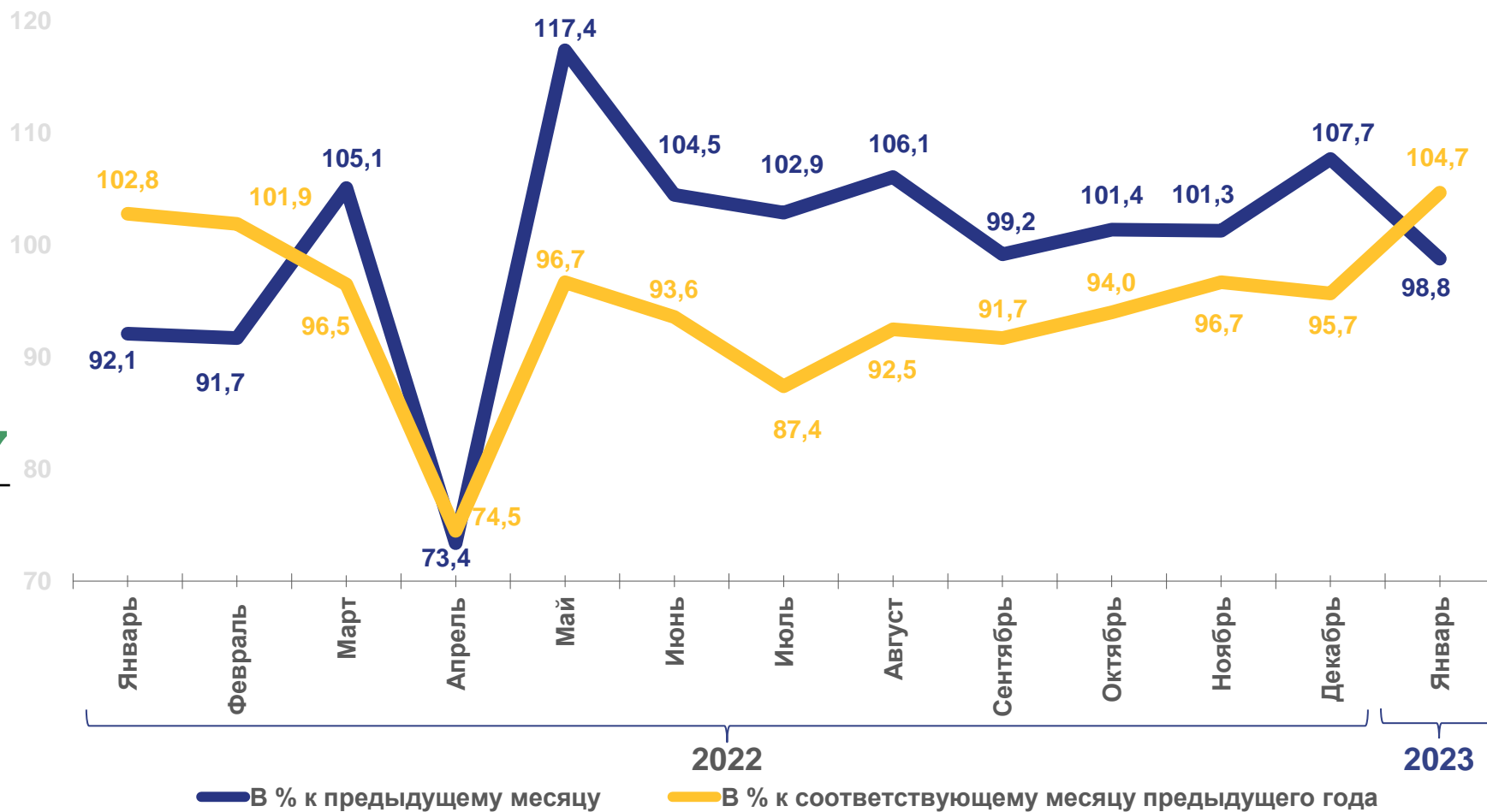


ИНДЕКС ПРОМЫШЛЕННОГО ПРОИЗВОДСТВА

ЯНВАРЬ 2023 г.
В % К ЯНВАРЮ 2022 г.

Индекс
промышленного
производства

104,7



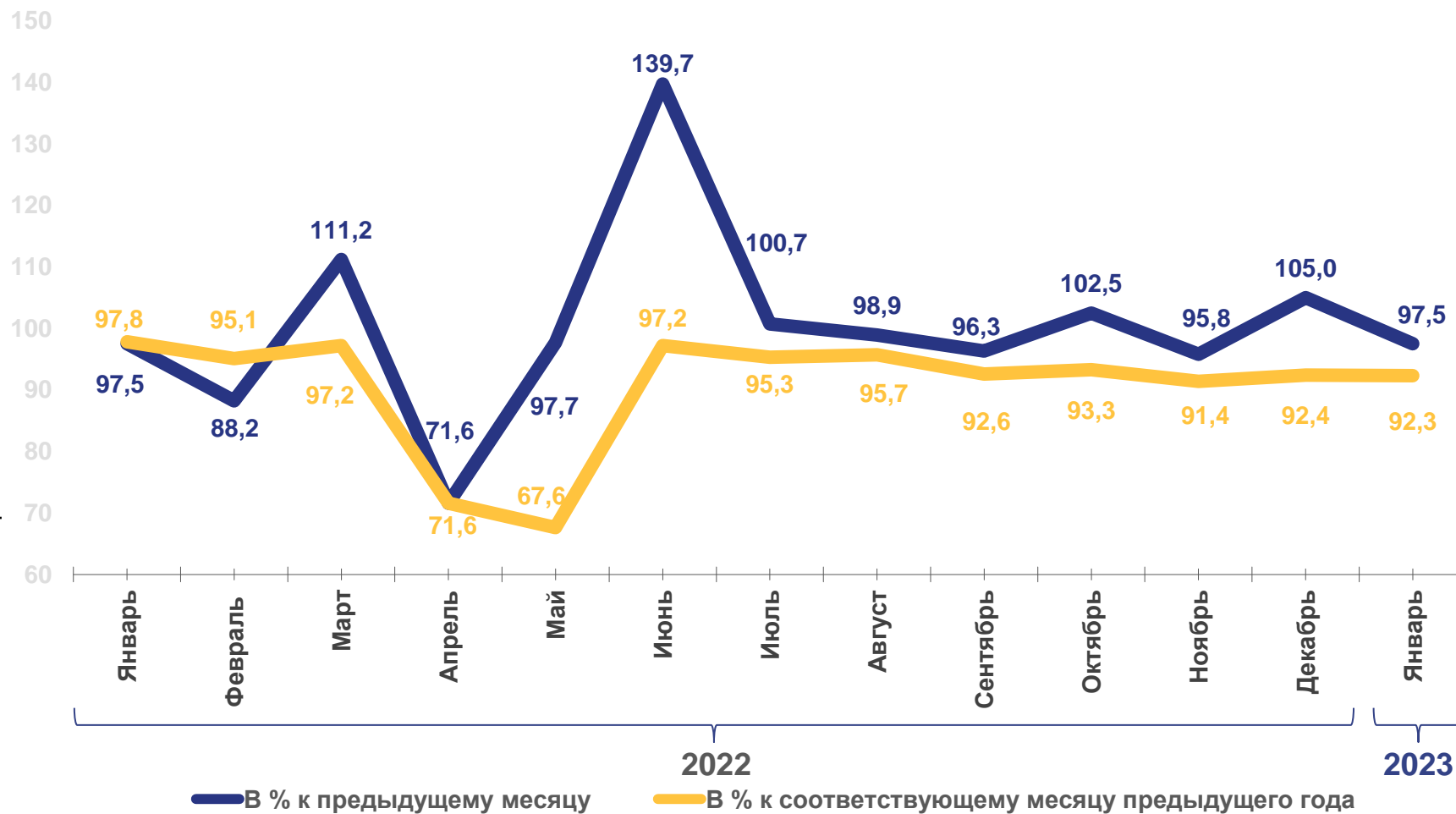


ИНДЕКС ПРОИЗВОДСТВА ПО ДОБЫЧЕ ПОЛЕЗНЫХ ИСКОПАЕМЫХ

ЯНВАРЬ 2023 г.
В % К ЯНВАРЮ 2022 г.



Добыча полезных
ископаемых **92,3**



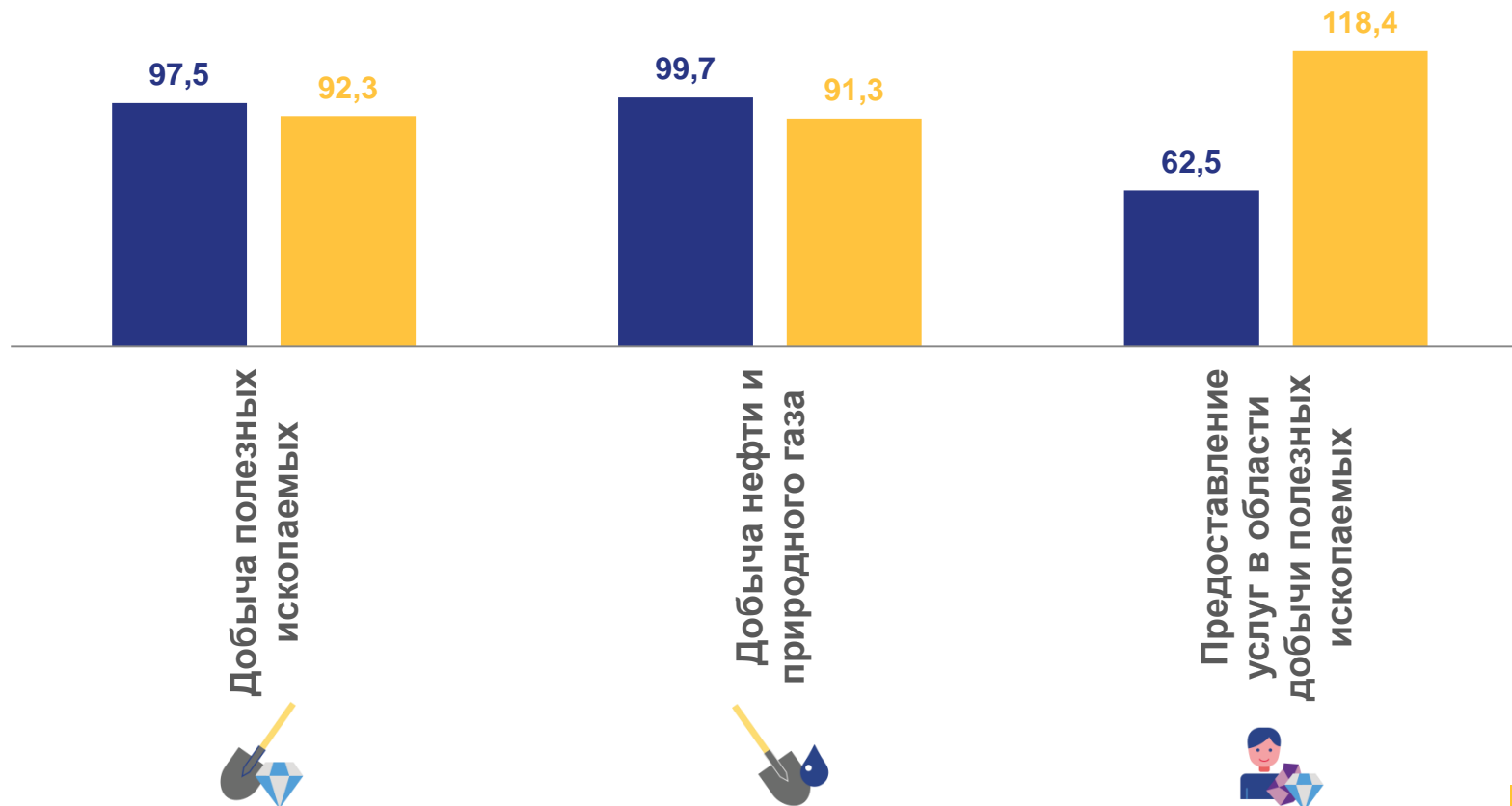


ИНДЕКСЫ ПРОИЗВОДСТВА ПО ДОБЫЧЕ ПОЛЕЗНЫХ ИСКОПАЕМЫХ

■ Январь 2023г. в % к декабрю 2022г.

■ Январь 2023г. в % к январю 2022г.

ЯНВАРЬ 2023 г.
В % К ЯНВАРЮ 2022 г.



Добыча полезных ископаемых **92,3**

Добыча нефти и природного газа **91,3**

Предоставление услуг в области добычи полезных ископаемых **118,4**





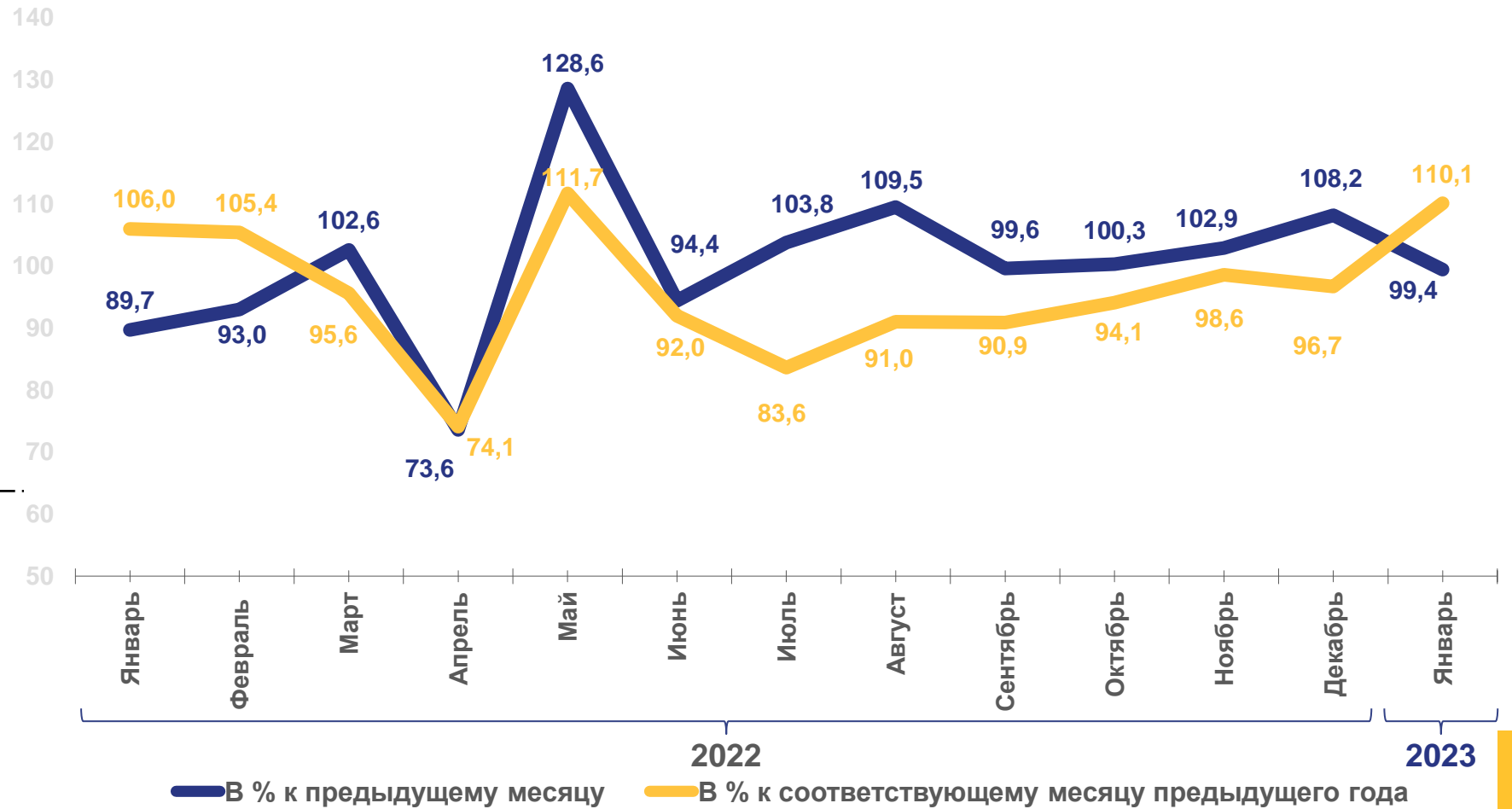
ИНДЕКС ПРОИЗВОДСТВА ПО ОБРАБАТЫВАЮЩИМ ПРОИЗВОДСТВАМ

ЯНВАРЬ 2023 г.
В % К ЯНВАРЮ 2022 г.



Обрабатывающие
производства

110,1





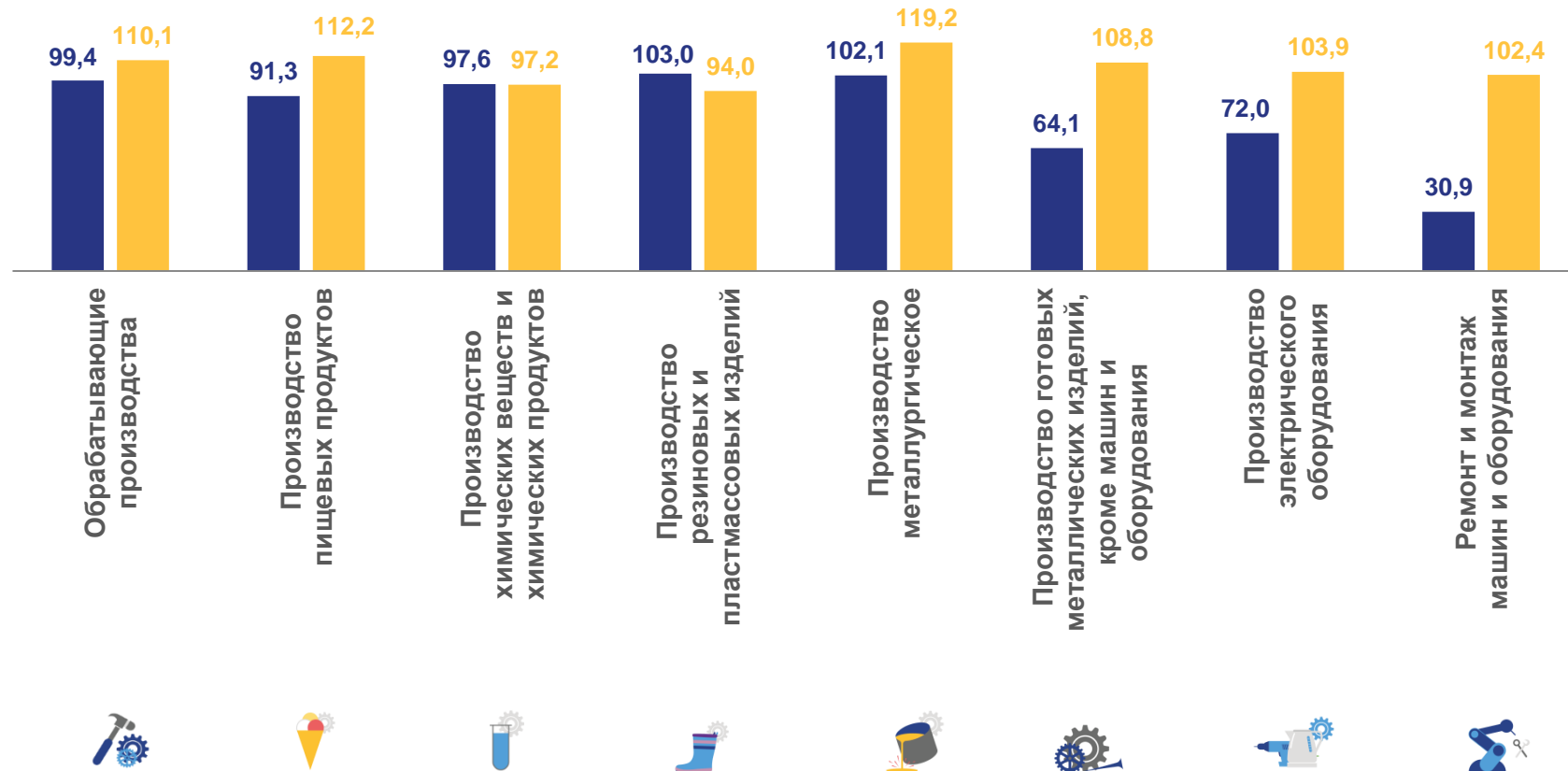
ИНДЕКСЫ ПРОИЗВОДСТВА ПО ОСНОВНЫМ ВИДАМ ОБРАБАТЫВАЮЩИХ ПРОИЗВОДСТВ


■ Январь 2023г. в % к декабрю 2022г.

■ Январь 2023г. в % к январю 2022г.

ЯНВАРЬ 2023 г.
В % К ЯНВАРЮ 2022 г.

	Обрабатывающие производства	110,1
	Производство пищевых продуктов	112,2
	Производство химических веществ и химических продуктов	97,2
	Производство резиновых и пластмассовых изделий	94,0
	Производство металлургическое	119,2
	Производство готовых металлических изделий, кроме машин и оборудования	108,8
	Производство электрического оборудования	103,9
	Ремонт и монтаж машин и оборудования	102,4



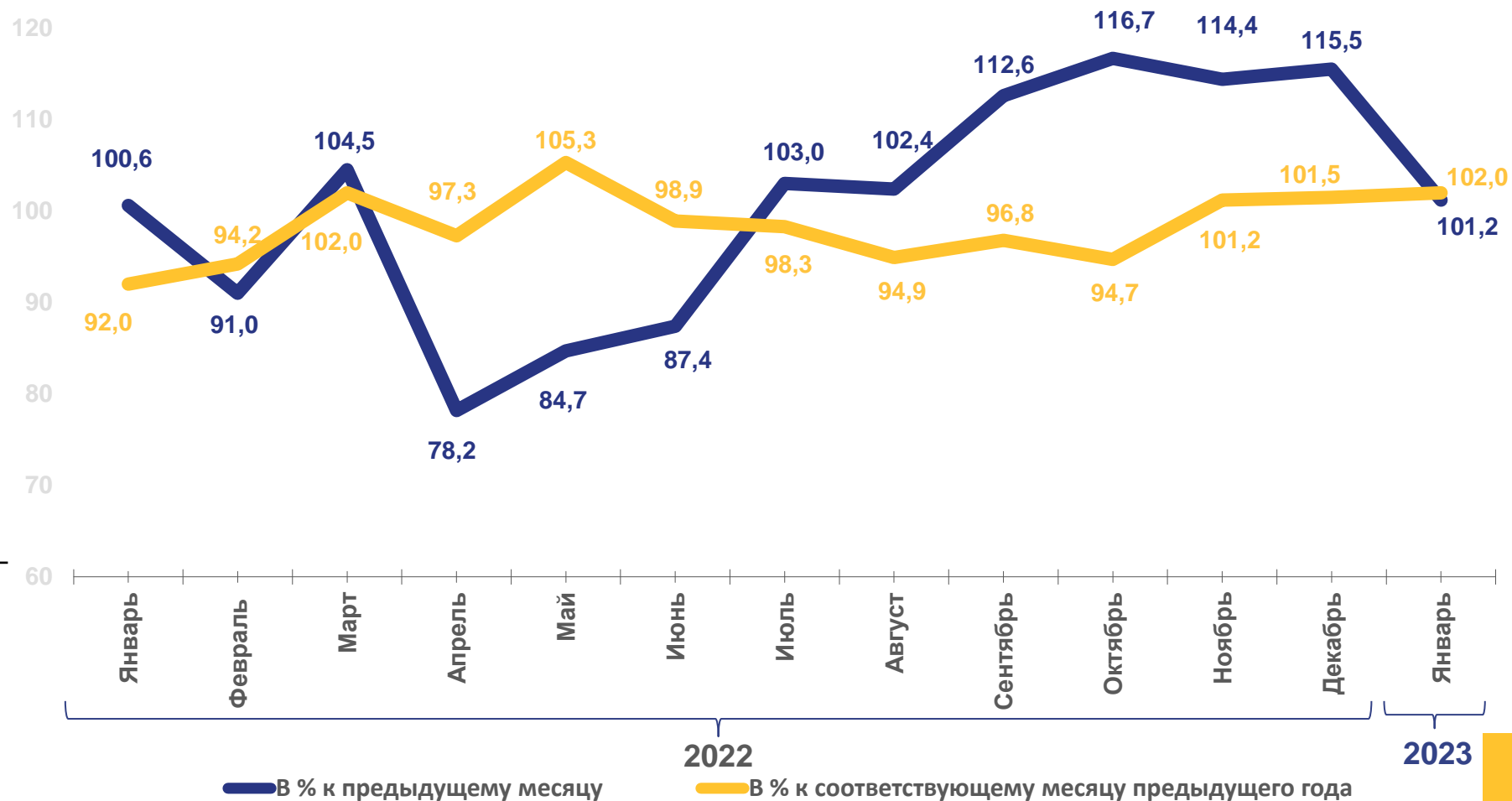


ИНДЕКС ПРОИЗВОДСТВА ПО ОБЕСПЕЧЕНИЮ ЭЛЕКТРИЧЕСКОЙ ЭНЕРГИЕЙ, ГАЗОМ И ПАРОМ; КОНДИЦИОНИРОВАНИЮ ВОЗДУХА

ЯНВАРЬ 2023 г.
В % К ЯНВАРЮ 2022 г.

Обеспечение
электрической
энергией, газом
и паром;
кондициониро-
вание воздуха

102,0



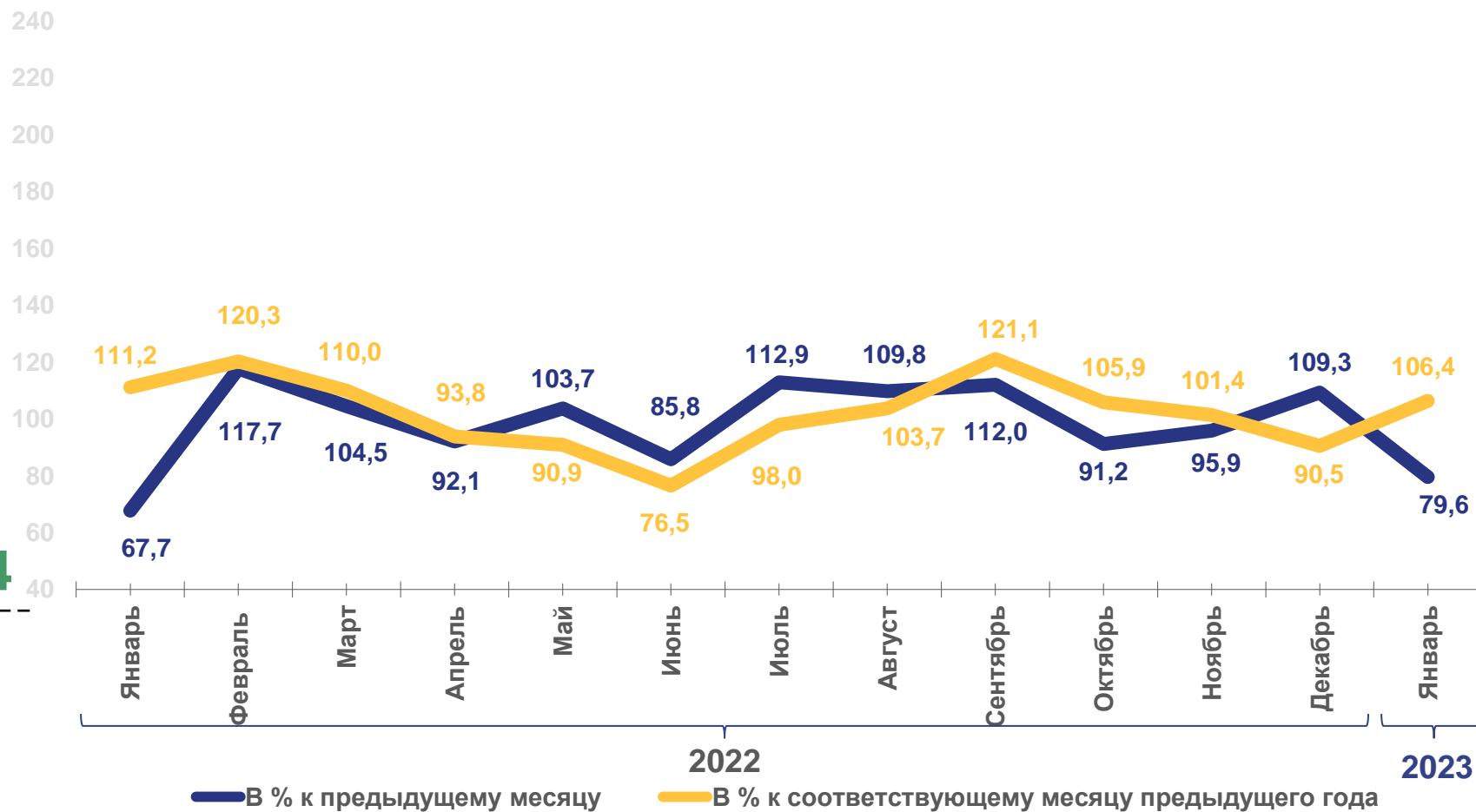


ИНДЕКС ПРОИЗВОДСТВА ПО ВОДОСНАБЖЕНИЮ; ВОДООТВЕДЕНИЮ, УТИЛИЗАЦИИ ОТХОДОВ

ЯНВАРЬ 2023 г.
В % К ЯНВАРЮ 2022 г.

Водоснабжение;
водоотведение,
организация
сбора
и утилизации
отходов,
деятельность
по ликвидации
загрязнений

106,4





ПРОИЗВОДСТВО ОТДЕЛЬНЫХ ВИДОВ ПРОМЫШЛЕННОЙ ПРОДУКЦИИ

ЯНВАРЬ 2023 г.

НАИМЕНОВАНИЕ ПРОДУКЦИИ

ЯНВАРЬ
2023 г.

В %
К СООТВЕТСТВУЮЩЕМУ
ПЕРИОДУ
ПРЕДЫДУЩЕГО ГОДА



Воды минеральные природные упакованные, воды питьевые упакованные, не содержащие сахара, подсластителей, ароматизаторов и других пищевых веществ, тыс. полул.

9266

168,8



Мясо крупного рогатого скота, свинина, баранина, козлятина, конина и мясо прочих животных семейства лошадиных, оленина и мясо прочих животных семейства оленьих (оленьевых) парные, остывшие или охлажденные, тонн

2393,8

114,8



Продукты кисломолочные (кроме творога и продуктов из творога), тонн

3365,6

113,8



Электроэнергия, млн кВт ч

1327,6

103,4



Изделия хлебобулочные недлительного хранения, тонн

7509,4

101,4



Мука из зерновых культур, овощных и других растительных культур; смеси из них, тонн

5158,2

101,0



Молоко жидкое обработанное, включая молоко для детского питания, тонн

10291,8

96,7



Пар и горячая вода, тыс. Гкал

2093,7

96,1



Мясо и субпродукты пищевые домашней птицы, тонн

3398,3

65,9





ОБЪЕМ ОТГРУЖЕННЫХ ТОВАРОВ СОБСТВЕННОГО ПРОИЗВОДСТВА, ВЫПОЛНЕННЫХ РАБОТ И УСЛУГ СОБСТВЕННЫМИ СИЛАМИ ОРГАНИЗАЦИЙ

ЯНВАРЬ 2023 г., МЛРД РУБЛЕЙ



Обработывающие производства

79,6



Добыча полезных ископаемых

14,7



Обеспечение электрической энергией, газом и паром; кондиционирование воздуха

8,1



Водоснабжение; водоотведение, организация сбора и утилизации отходов, деятельность по ликвидации загрязнений

2,0

ОБЪЕМ ОТГРУЖЕННЫХ ТОВАРОВ И УСЛУГ ПО ОСНОВНЫМ ВИДАМ ОБРАБАТЫВАЮЩИХ ПРОИЗВОДСТВ ЯНВАРЬ 2023 г., МЛРД РУБЛЕЙ

