



ФЕДЕРАЛЬНАЯ СЛУЖБА  
ГОСУДАРСТВЕННОЙ СТАТИСТИКИ

# ПОКАЗАТЕЛИ ПРОМЫШЛЕННОГО ПРОИЗВОДСТВА ТЮМЕНСКОЙ ОБЛАСТИ (КРОМЕ ХАНТЫ- МАНСИЙСКОГО АВТОНОМНОГО ОКРУГА – ЮГРЫ И ЯМАЛО-НЕНЕЦКОГО АВТОНОМНОГО ОКРУГА)



в январе-августе 2022 года



ФЕДЕРАЛЬНАЯ СЛУЖБА  
ГОСУДАРСТВЕННОЙ СТАТИСТИКИ

ПОКАЗАТЕЛИ  
ПРОМЫШЛЕННОГО  
ПРОИЗВОДСТВА  
ТЮМЕНСКОЙ ОБЛАСТИ  
(КРОМЕ ХАНТЫ-  
МАНСИЙСКОГО  
АВТОНОМНОГО ОКРУГА –  
ЮГРЫ И ЯМАЛО-НЕНЕЦКОГО  
АВТОНОМНОГО ОКРУГА)

в январе-августе 2022 года

- 01 ИНДЕКС ПРОМЫШЛЕННОГО ПРОИЗВОДСТВА
- 02 ДОБЫЧА ПОЛЕЗНЫХ ИСКОПАЕМЫХ
- 03 ОБРАБАТЫВАЮЩИЕ ПРОИЗВОДСТВА
- 04 ОБЕСПЕЧЕНИЕ ЭЛЕКТРИЧЕСКОЙ ЭНЕРГИЕЙ, ГАЗОМ И ПАРОМ; КОНДИЦИОНИРОВАНИЕ ВОЗДУХА
- 05 ВОДОСНАБЖЕНИЕ; ВОДООТВЕДЕНИЕ, ОРГАНИЗАЦИЯ СБОРА И УТИЛИЗАЦИИ ОТХОДОВ, ДЕЯТЕЛЬНОСТЬ ПО ЛИКВИДАЦИИ ЗАГРЯЗНЕНИЙ
- 06 ПРОИЗВОДСТВО ОТДЕЛЬНЫХ ВИДОВ ПРОМЫШЛЕННОЙ ПРОДУКЦИИ
- 07 ОБЪЕМ ОТГРУЖЕННЫХ ТОВАРОВ СОБСТВЕННОГО ПРОИЗВОДСТВА, ВЫПОЛНЕННЫХ РАБОТ И УСЛУГ СОБСТВЕННЫМИ СИЛАМИ ОРГАНИЗАЦИЙ

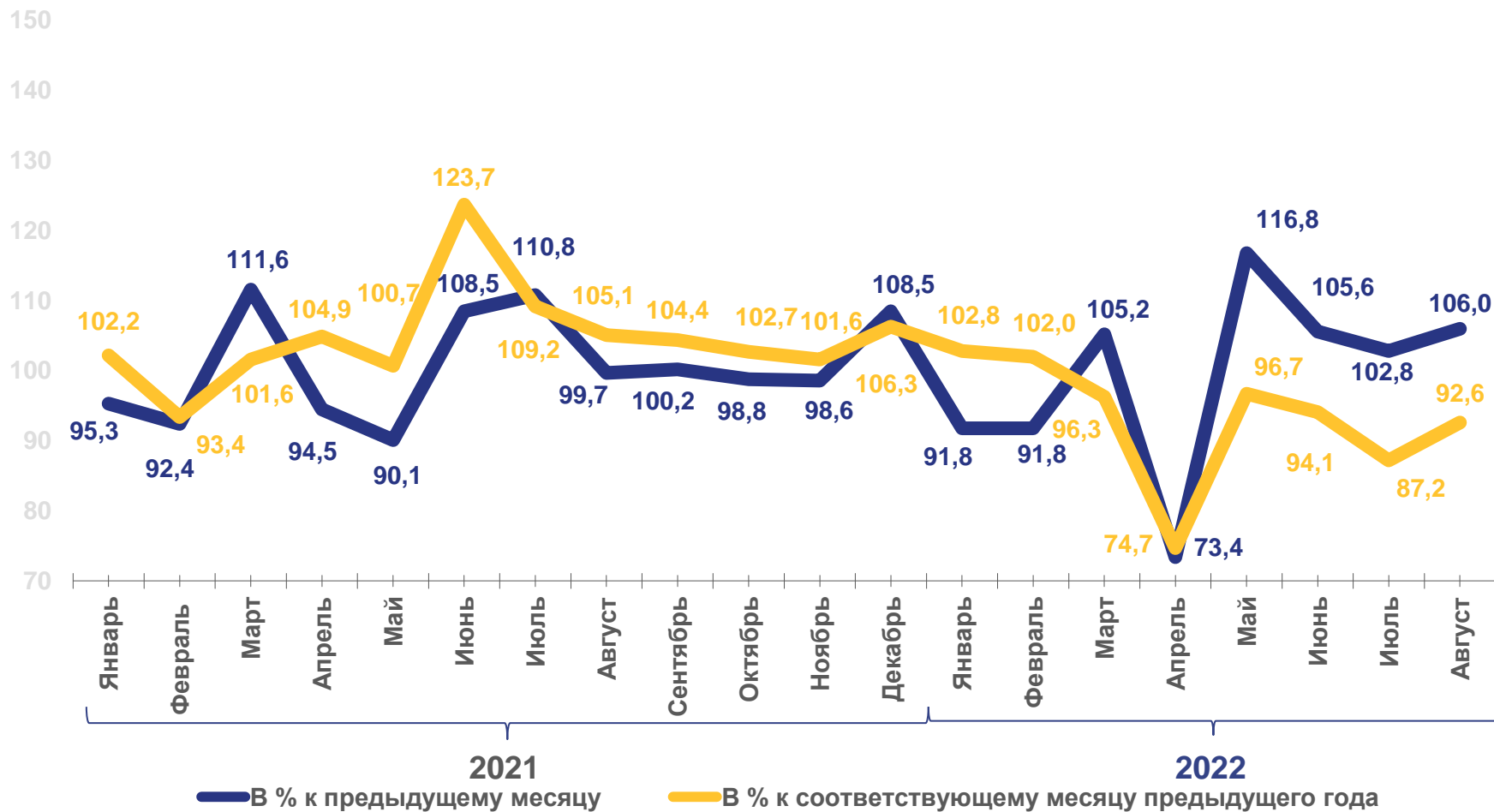


## ИНДЕКС ПРОМЫШЛЕННОГО ПРОИЗВОДСТВА

ЯНВАРЬ-АВГУСТ 2022 г.  
В % К ЯНВАРЮ-АВГУСТУ 2021 г.

**93,1**

Индекс  
промышленного  
производства



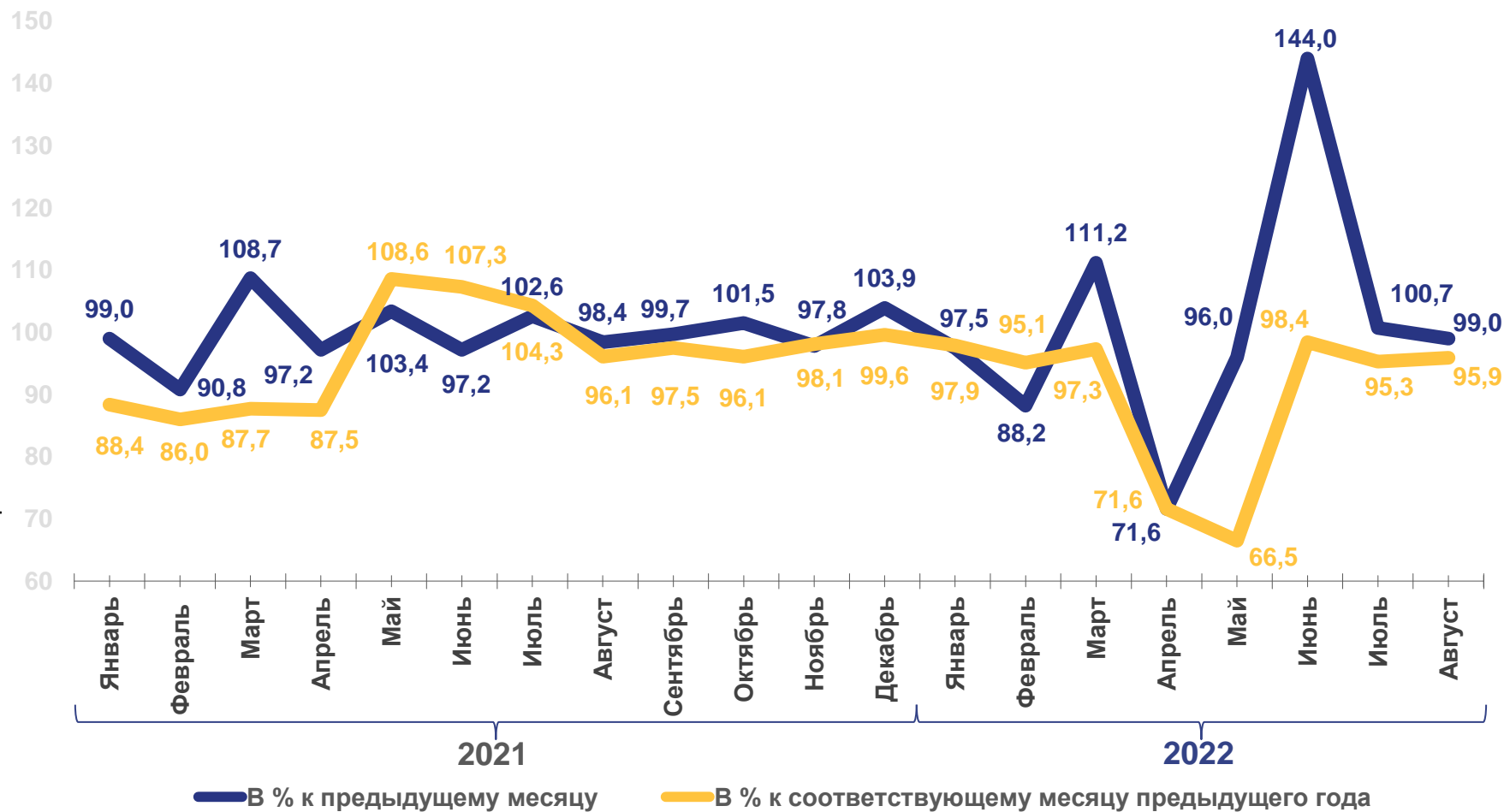


## ИНДЕКС ПРОИЗВОДСТВА ПО ДОБЫЧЕ ПОЛЕЗНЫХ ИСКОПАЕМЫХ

ЯНВАРЬ-АВГУСТ 2022 г.  
В % К ЯНВАРЮ-АВГУСТУ 2021 г.



Добыча полезных  
ископаемых **89,7**





## ИНДЕКСЫ ПРОИЗВОДСТВА ПО ДОБЫЧЕ ПОЛЕЗНЫХ ИСКОПАЕМЫХ

ЯНВАРЬ-АВГУСТ 2022 г.  
В % К ЯНВАРЮ-АВГУСТУ 2021 г.

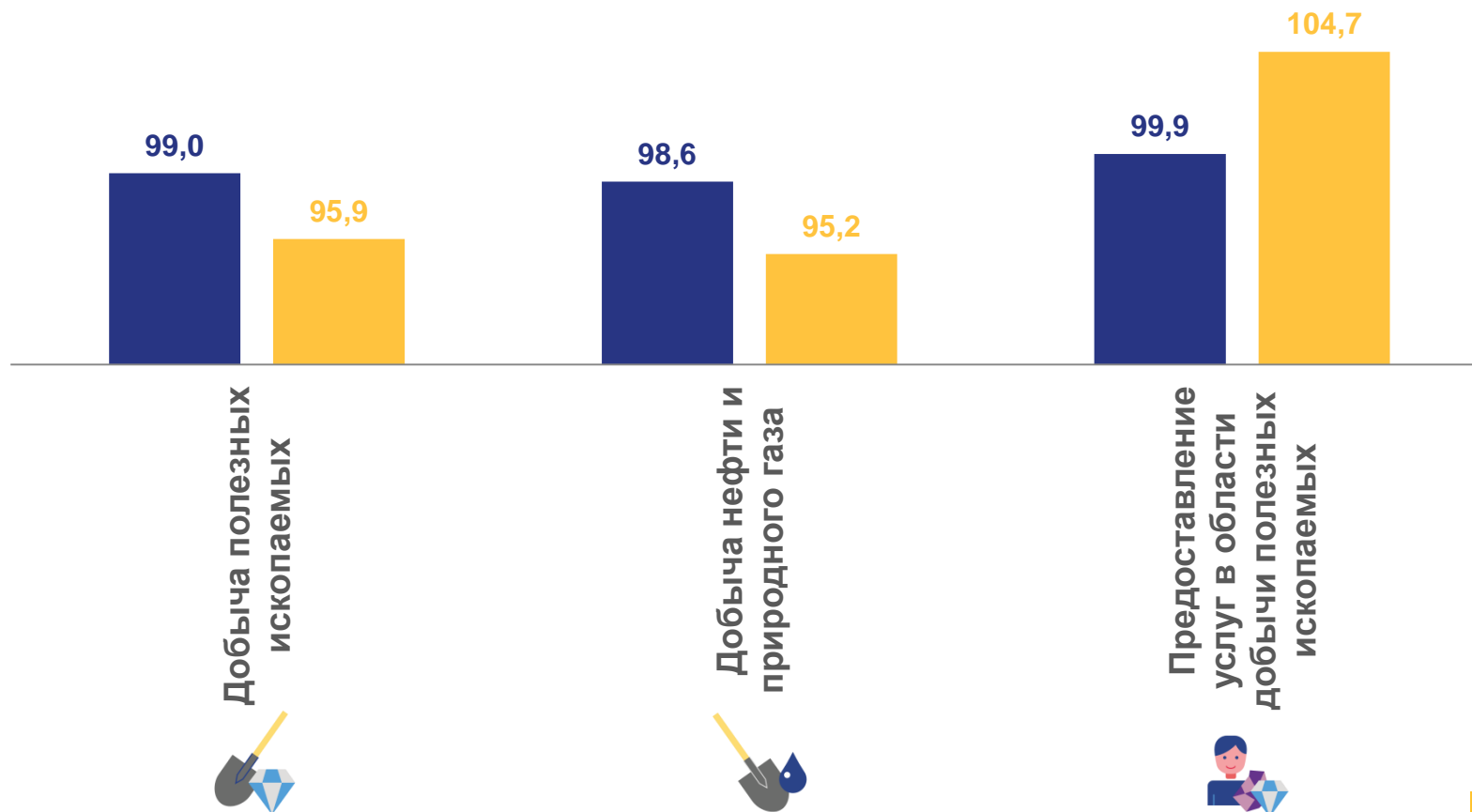
Добыча  
полезных  
ископаемых **89,7**

Добыча нефти  
и природного газа **88,0**

Предоставление услуг  
в области добычи  
полезных ископаемых **148,4**

■ Август 2022г. в % к июлю 2022г.

■ Август 2022г. в % к августу 2021г.





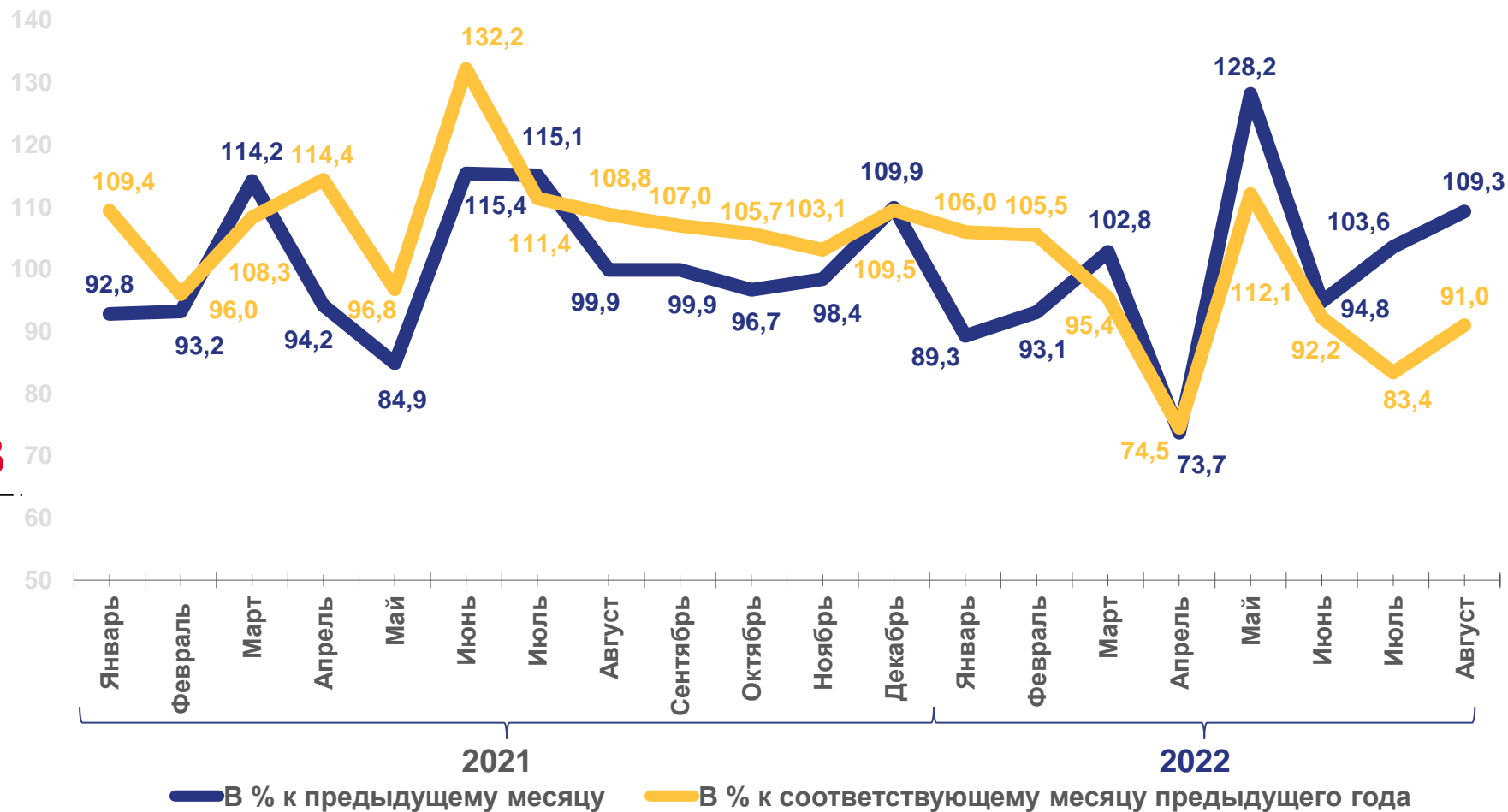
## ИНДЕКС ПРОИЗВОДСТВА ПО ОБРАБАТЫВАЮЩИМ ПРОИЗВОДСТВАМ

ЯНВАРЬ-АВГУСТ 2022 г.  
В % К ЯНВАРЮ-АВГУСТУ 2021 г.



Обрабатывающие  
производства

**94,3**





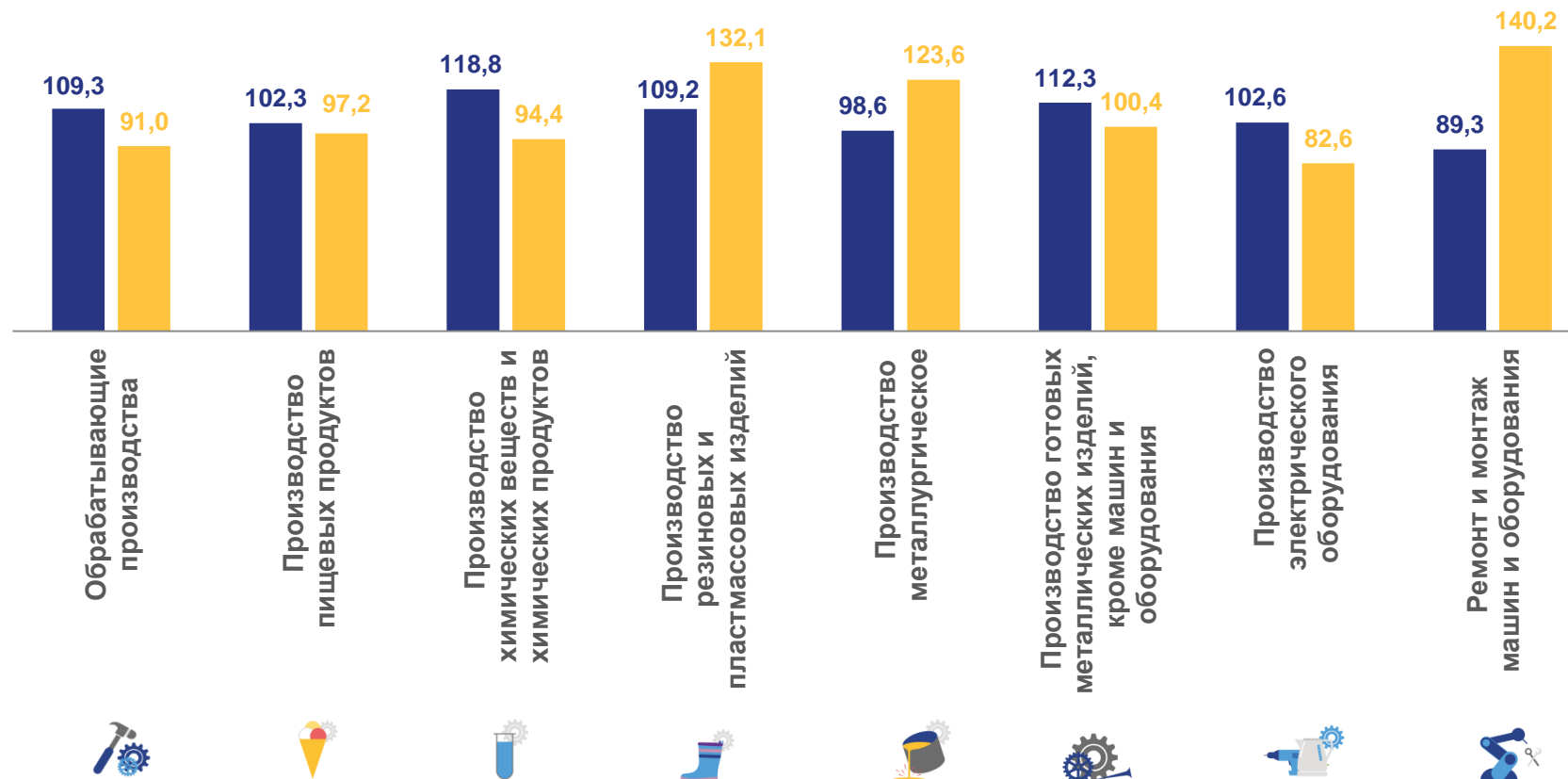
# ИНДЕКСЫ ПРОИЗВОДСТВА ПО ОСНОВНЫМ ВИДАМ ОБРАБАТЫВАЮЩИХ ПРОИЗВОДСТВ


ЯНВАРЬ-АВГУСТ 2022 г.  
В % К ЯНВАРЮ-АВГУСТ 2021 г.

	Обрабатывающие производства	<b>94,3</b>
	Производство пищевых продуктов	<b>99,5</b>
	Производство химических веществ и химических продуктов	<b>95,0</b>
	Производство резиновых и пластмассовых изделий	<b>125,9</b>
	Производство металлургическое	<b>105,6</b>
	Производство готовых металлических изделий, кроме машин и оборудования	<b>108,8</b>
	Производство электрического оборудования	<b>93,7</b>
	Ремонт и монтаж машин и оборудования	<b>123,1</b>

■ Август 2022г. в % к июлю 2022г.

■ Август 2022г. в % к августу 2021г.



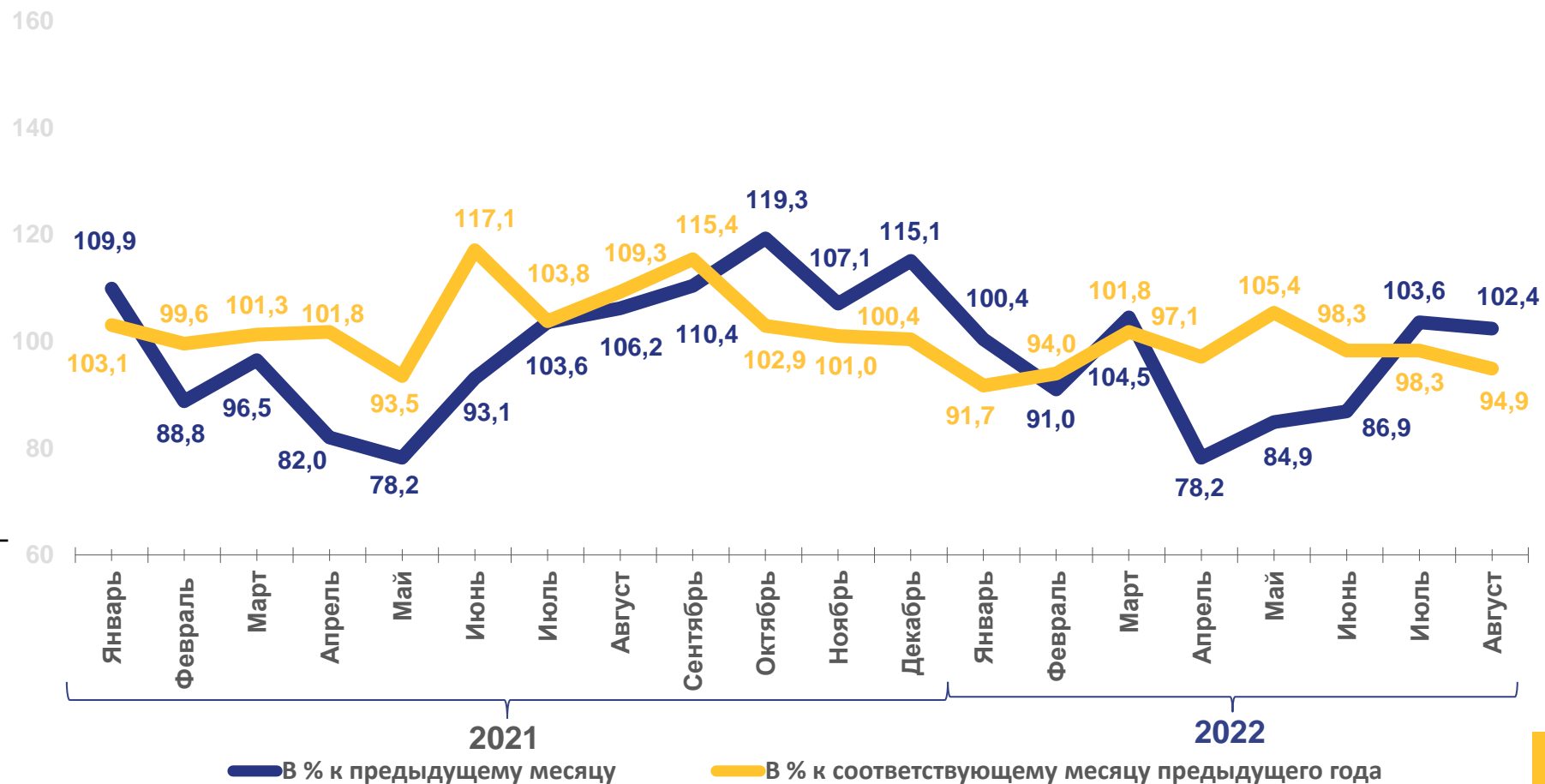


# ИНДЕКС ПРОИЗВОДСТВА ПО ОБЕСПЕЧЕНИЮ ЭЛЕКТРИЧЕСКОЙ ЭНЕРГИЕЙ, ГАЗОМ И ПАРОМ; КОНДИЦИОНИРОВАНИЕ ВОЗДУХА

ЯНВАРЬ-АВГУСТ 2022 г.  
В % К ЯНВАРЮ-АВГУСТУ 2021 г.

Обеспечение электрической энергией, газом и паром; кондиционирование воздуха

**97,2**



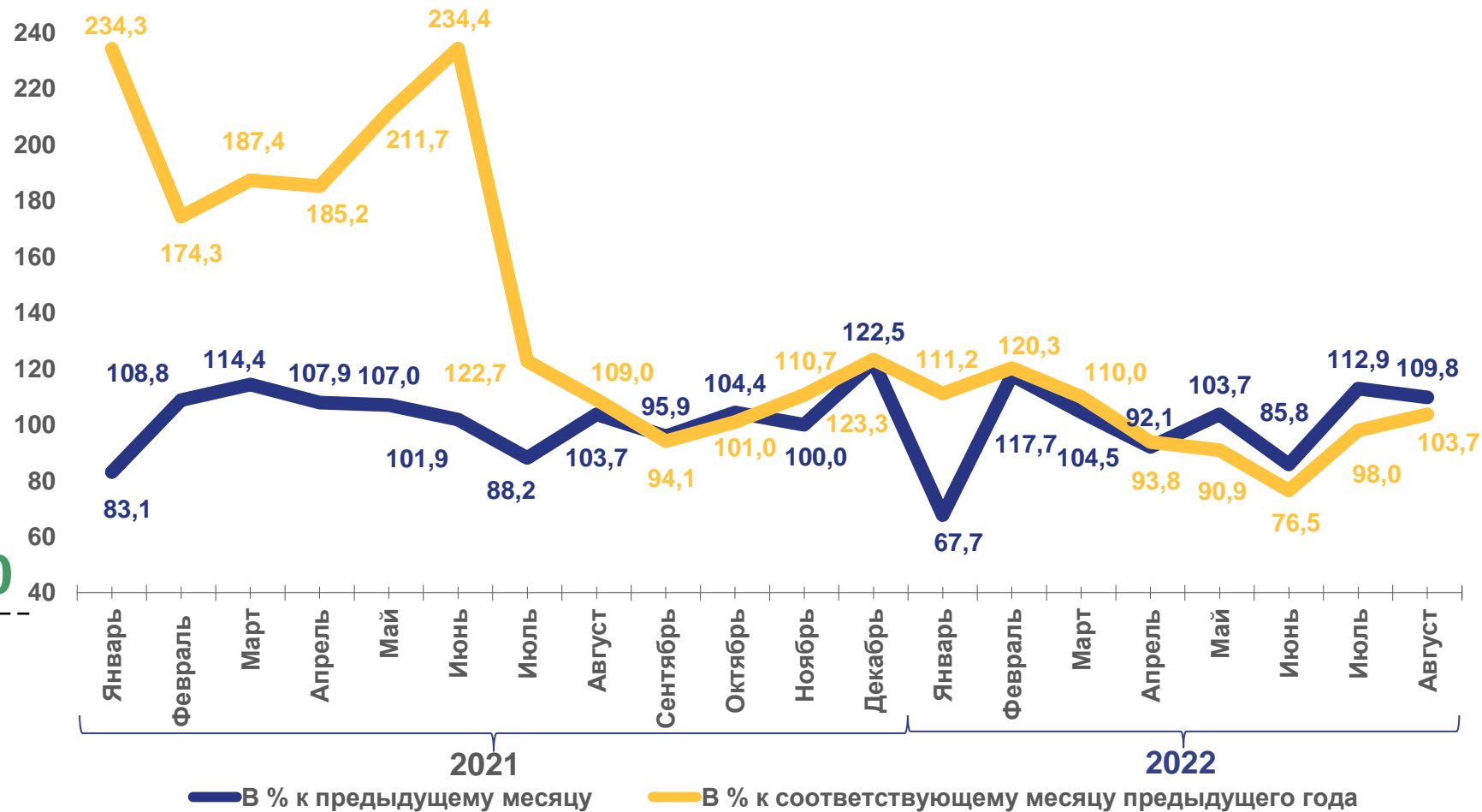


## ИНДЕКС ПРОИЗВОДСТВА ПО ВОДОСНАБЖЕНИЮ; ВОДООТВЕДЕНИЮ, УТИЛИЗАЦИИ ОТХОДОВ

ЯНВАРЬ-АВГУСТ 2022 г.  
В % К ЯНВАРЮ-АВГУСТУ 2021 г.

Водоснабжение;  
водоотведение,  
организация  
сбора  
и утилизации  
отходов,  
деятельность  
по ликвидации  
загрязнений

100,0














## ПРОИЗВОДСТВО ОТДЕЛЬНЫХ ВИДОВ ПРОМЫШЛЕННОЙ ПРОДУКЦИИ

ЯНВАРЬ-АВГУСТ 2022 г.

### НАИМЕНОВАНИЕ ПРОДУКЦИИ

ЯНВАРЬ-  
АВГУСТ  
2022 г.

В %  
К СООТВЕТСТВУЮЩЕМУ  
ПЕРИОДУ  
ПРЕДЫДУЩЕГО ГОДА

	Воды минеральные природные упакованные, воды питьевые упакованные, не содержащие сахара, подсластителей, ароматизаторов и других пищевых веществ, тыс. полул.	75871	137,3
	Мясо и субпродукты пищевые домашней птицы, тонн	46256,9	110,3
	Продукты кисломолочные (кроме творога и продуктов из творога), тонн	24951,0	105,6
	Мука из зерновых культур, овощных и других растительных культур; смеси из них, тонн	48320,9	101,8
	Изделия хлебобулочные недлительного хранения, тонн	60883,3	100,6
	Электроэнергия, млн кВт ч	8350,2	99,5
	Мясо крупного рогатого скота, свинина, баранина, козлятина, конина и мясо прочих животных семейства лошадиных, оленина и мясо прочих животных семейства оленевых (олeneвых) парные, остывшие или охлажденные, тонн	19770,9	97,5
	Пар и горячая вода, тыс. Гкал	10141,5	97,4
	Молоко жидкое обработанное, включая молоко для детского питания, тонн	77472,8	83,1





## ОБЪЕМ ОТГРУЖЕННЫХ ТОВАРОВ СОБСТВЕННОГО ПРОИЗВОДСТВА, ВЫПОЛНЕННЫХ РАБОТ И УСЛУГ СОБСТВЕННЫМИ СИЛАМИ ОРГАНИЗАЦИЙ

ЯНВАРЬ-АВГУСТ 2022 г., МЛРД РУБЛЕЙ



Обработывающие производства

720,8



Добыча полезных ископаемых

214,3



Обеспечение электрической энергией, газом и паром; кондиционирование воздуха

38,0



Водоснабжение; водоотведение, организация сбора и утилизации отходов, деятельность по ликвидации загрязнений

14,8

### ОБЪЕМ ОТГРУЖЕННЫХ ТОВАРОВ ПО ОСНОВНЫМ ВИДАМ ОБРАБАТЫВАЮЩИХ ПРОИЗВОДСТВ ЯНВАРЬ-АВГУСТ 2022 г., МЛРД РУБЛЕЙ

