



ФЕДЕРАЛЬНАЯ СЛУЖБА
ГОСУДАРСТВЕННОЙ СТАТИСТИКИ

ПОКАЗАТЕЛИ ПРОМЫШЛЕННОГО ПРОИЗВОДСТВА ЯМАЛО-НЕНЕЦКОГО АВТОНОМНОГО ОКРУГА



в январе – июле 2021 года



ФЕДЕРАЛЬНАЯ СЛУЖБА
ГОСУДАРСТВЕННОЙ СТАТИСТИКИ

ПОКАЗАТЕЛИ ПРОМЫШЛЕННОГО ПРОИЗВОДСТВА ЯМАЛО- НЕНЕЦКОГО АВТОНОМНОГО ОКРУГА

за январь – июль 2021 года

- 01 ИНДЕКС ПРОМЫШЛЕННОГО ПРОИЗВОДСТВА
- 02 ДОБЫЧА ПОЛЕЗНЫХ ИСКОПАЕМЫХ
- 03 ОБРАБАТЫВАЮЩИЕ ПРОИЗВОДСТВА
- 04 ОБЕСПЕЧЕНИЕ ЭЛЕКТРИЧЕСКОЙ ЭНЕРГИЕЙ, ГАЗОМ И ПАРОМ; КОНДИЦИОНИРОВАНИЕ ВОЗДУХА
- 05 ВОДОСНАБЖЕНИЕ; ВОДООТВЕДЕНИЕ, ОРГАНИЗАЦИЯ СБОРА И УТИЛИЗАЦИИ ОТХОДОВ, ДЕЯТЕЛЬНОСТЬ ПО ЛИКВИДАЦИИ ЗАГРЯЗНЕНИЙ
- 06 ПРОИЗВОДСТВО ОТДЕЛЬНЫХ ВИДОВ ПРОМЫШЛЕННОЙ ПРОДУКЦИИ
- 07 ОБЪЕМ ОТГРУЖЕННЫХ ТОВАРОВ СОБСТВЕННОГО ПРОИЗВОДСТВА, ВЫПОЛНЕННЫХ РАБОТ И УСЛУГ СОБСТВЕННЫМИ СИЛАМИ ОРГАНИЗАЦИЙ

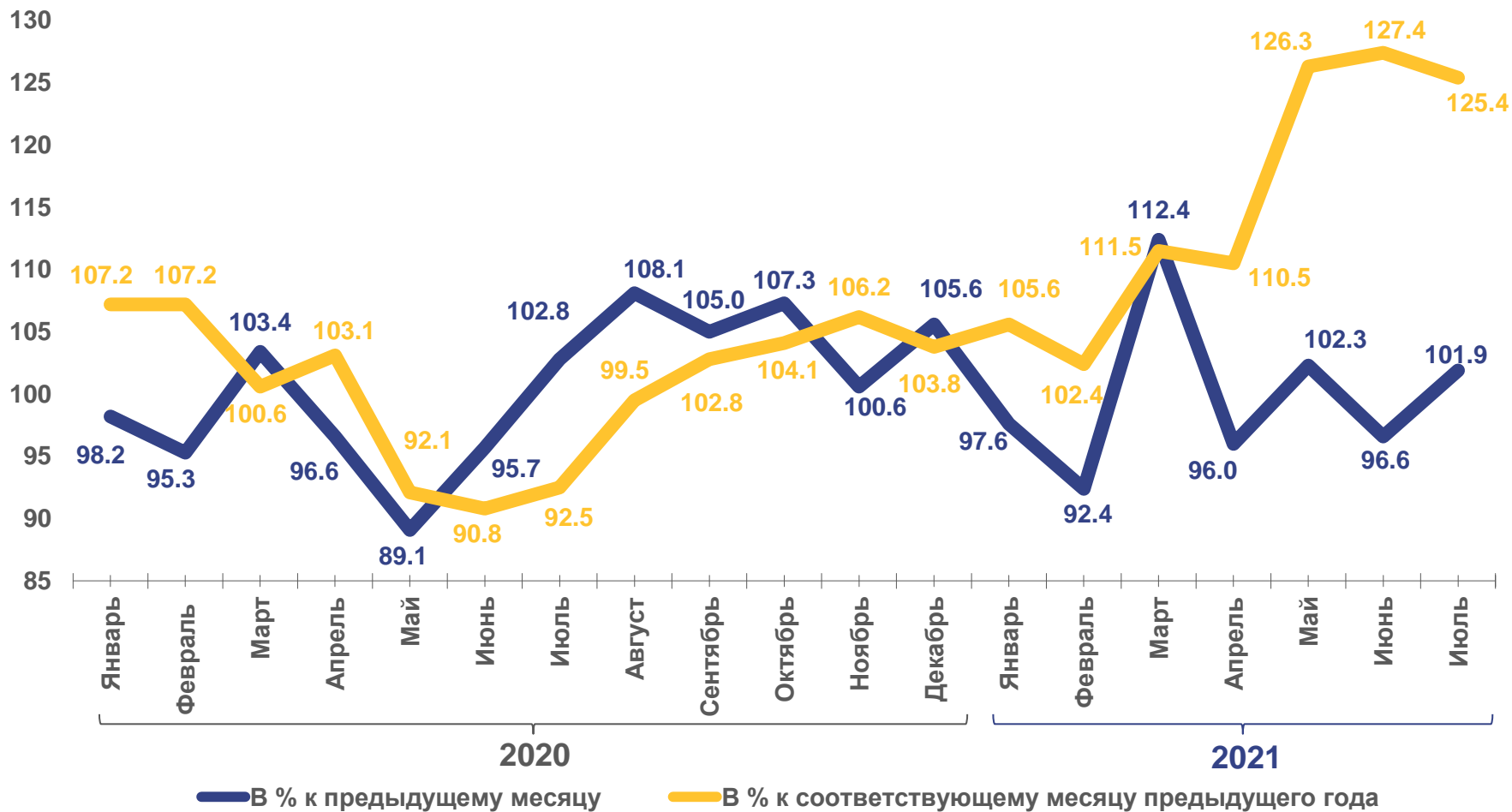




ИНДЕКС ПРОМЫШЛЕННОГО ПРОИЗВОДСТВА

ЯНВАРЬ-ИЮЛЬ 2021 г.
К ЯНВАРЮ-ИЮЛЮ 2020 г.

Индекс
промышленного
производства **115,0**





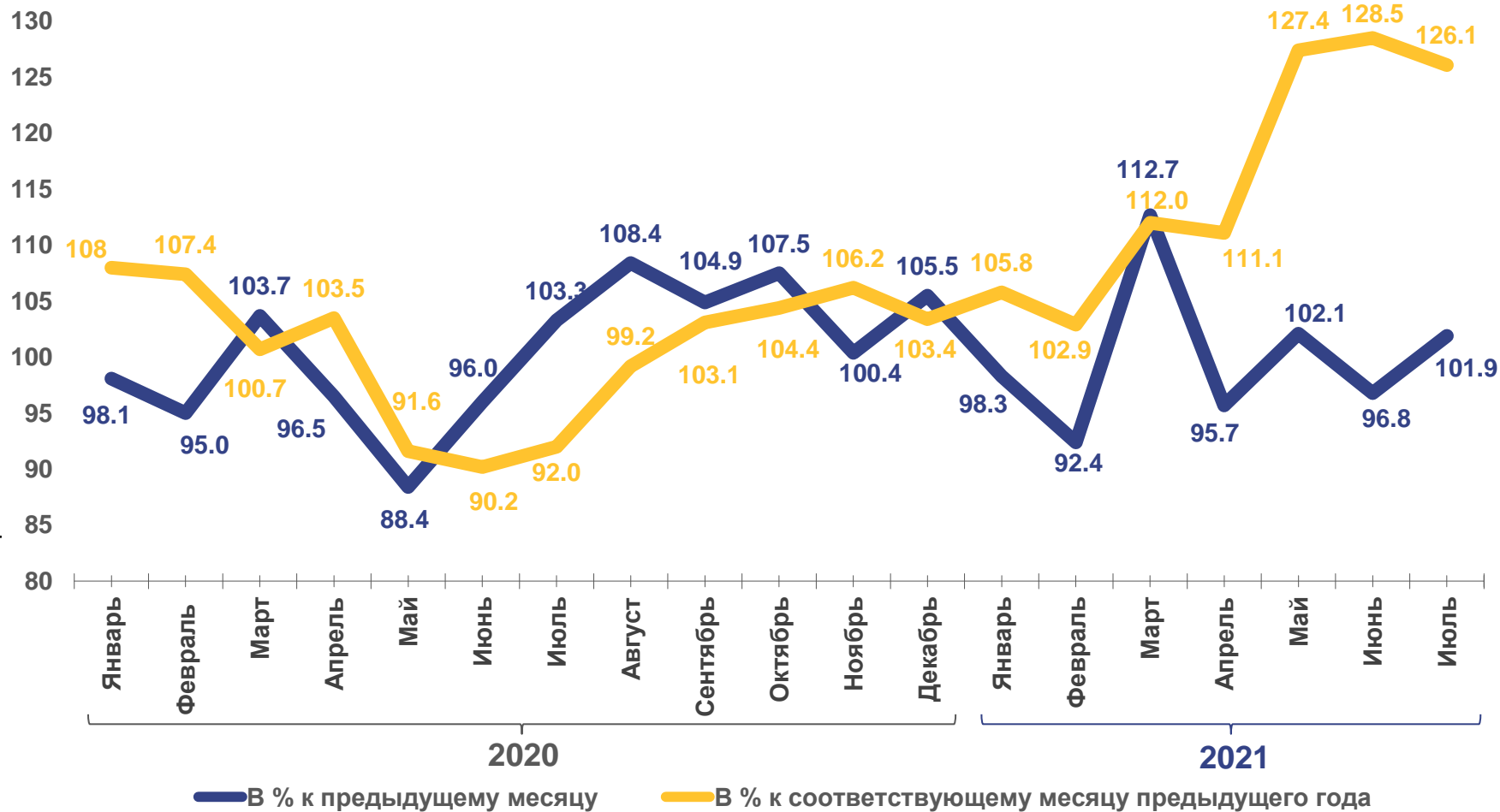
ИНДЕКС ПРОИЗВОДСТВА ПО ДОБЫЧЕ ПОЛЕЗНЫХ ИСКОПАЕМЫХ

ЯНВАРЬ-ИЮЛЬ 2021 г.
К ЯНВАРЮ-ИЮЛЮ 2020 г.



Добыча
полезных
ископаемых


115,7








ИНДЕКСЫ ПРОИЗВОДСТВА ПО ДОБЫЧЕ ПОЛЕЗНЫХ ИСКОПАЕМЫХ

ЯНВАРЬ-ИЮЛЬ 2021 г.
К ЯНВАРЮ-ИЮЛЮ 2020 г.

 Добыча
полезных
ископаемых **115,7**

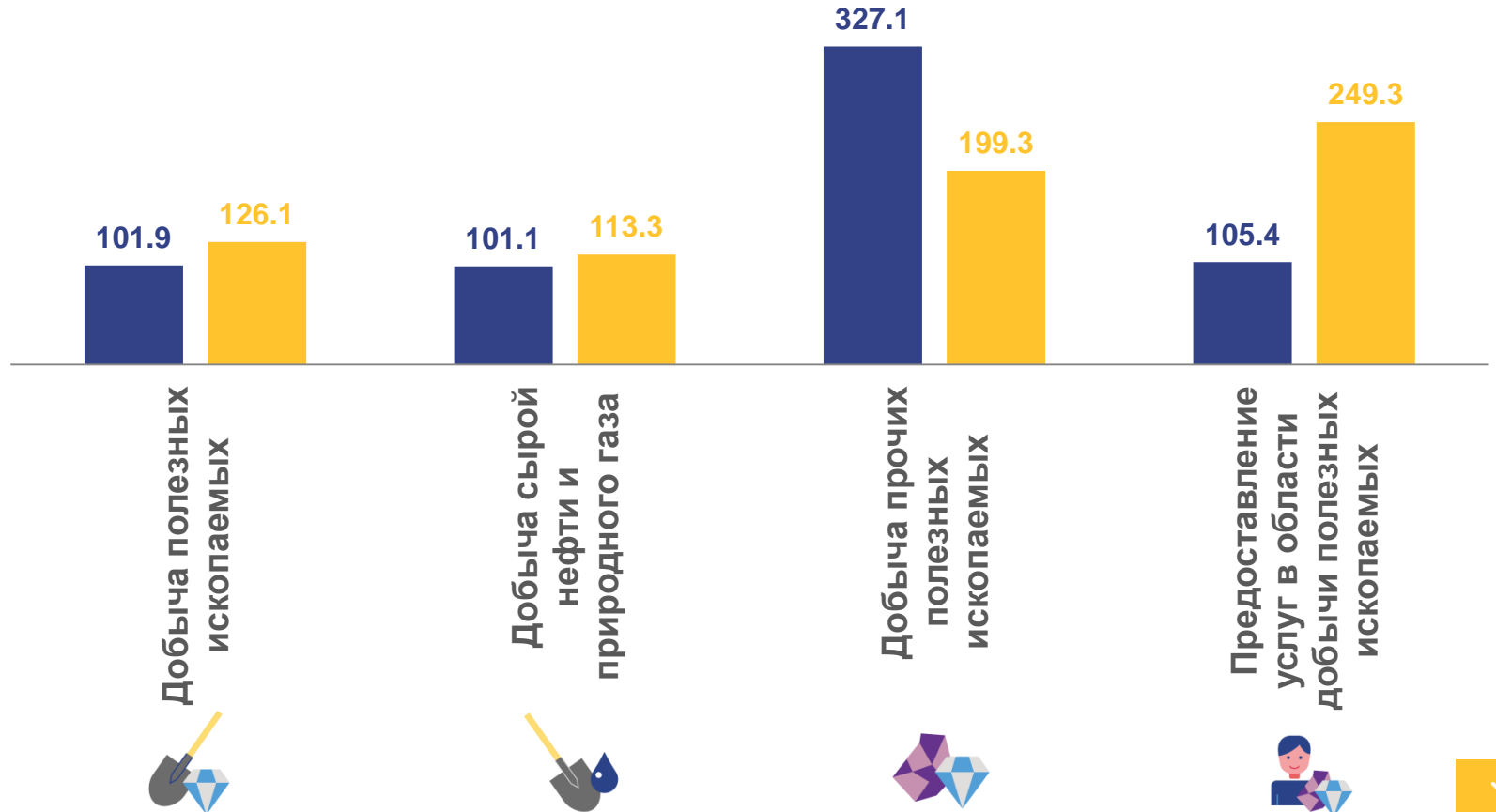
 Добыча сырой
нефти и
природного газа **109,7**

 Добыча прочих
полезных
ископаемых **106,5**

 Предоставление
услуг в области
добычи полезных
ископаемых **161,4**

■ Июль 2021г. в % к июню 2021г.

■ Июль 2021г. в % к июлю 2020г.





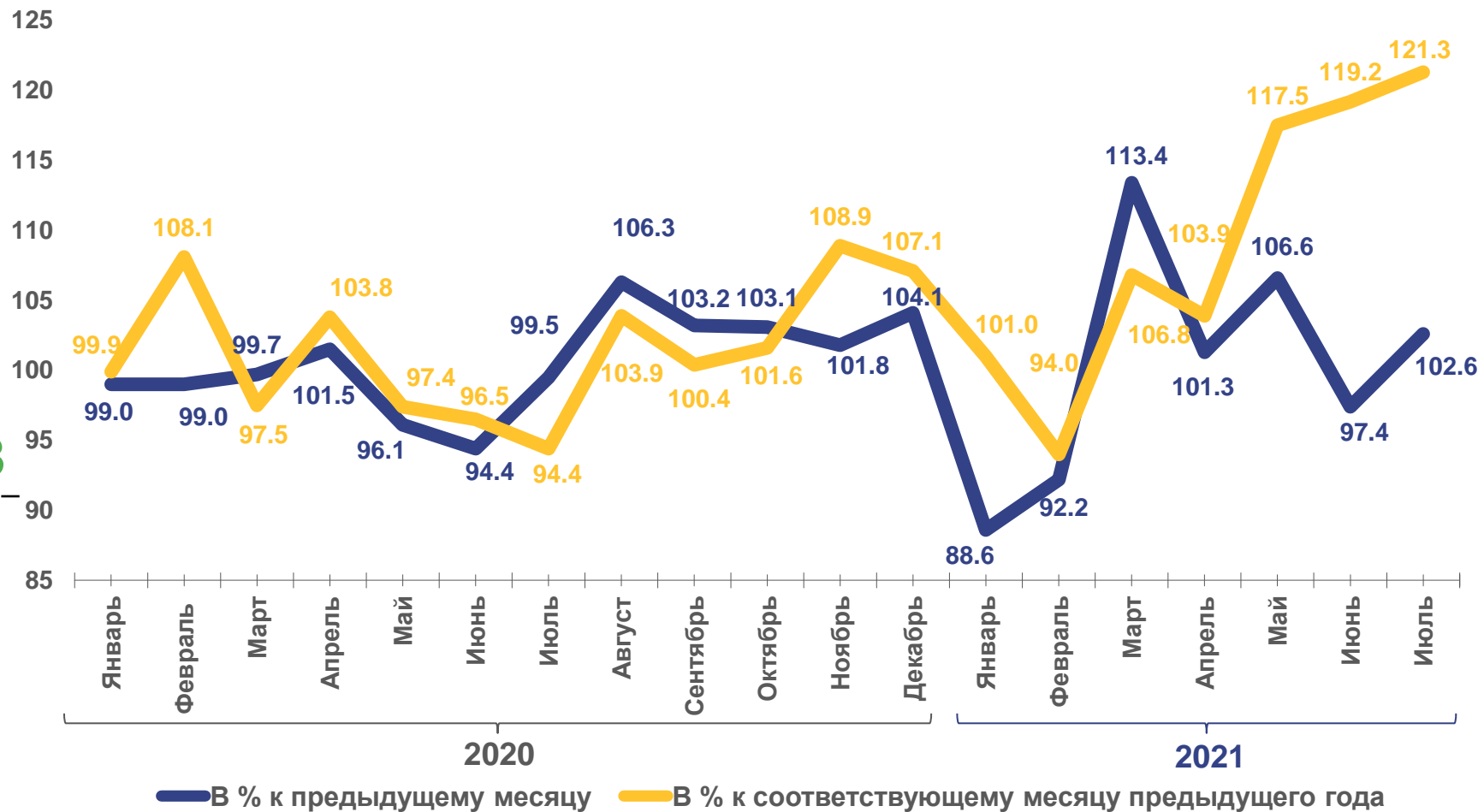
ИНДЕКС ПРОИЗВОДСТВА ПО ОБРАБАТЫВАЮЩИМ ПРОИЗВОДСТВАМ

ЯНВАРЬ-ИЮЛЬ 2021 г.
К ЯНВАРЮ-ИЮЛЮ 2020 г.



Обрабатывающие
производства

108,8





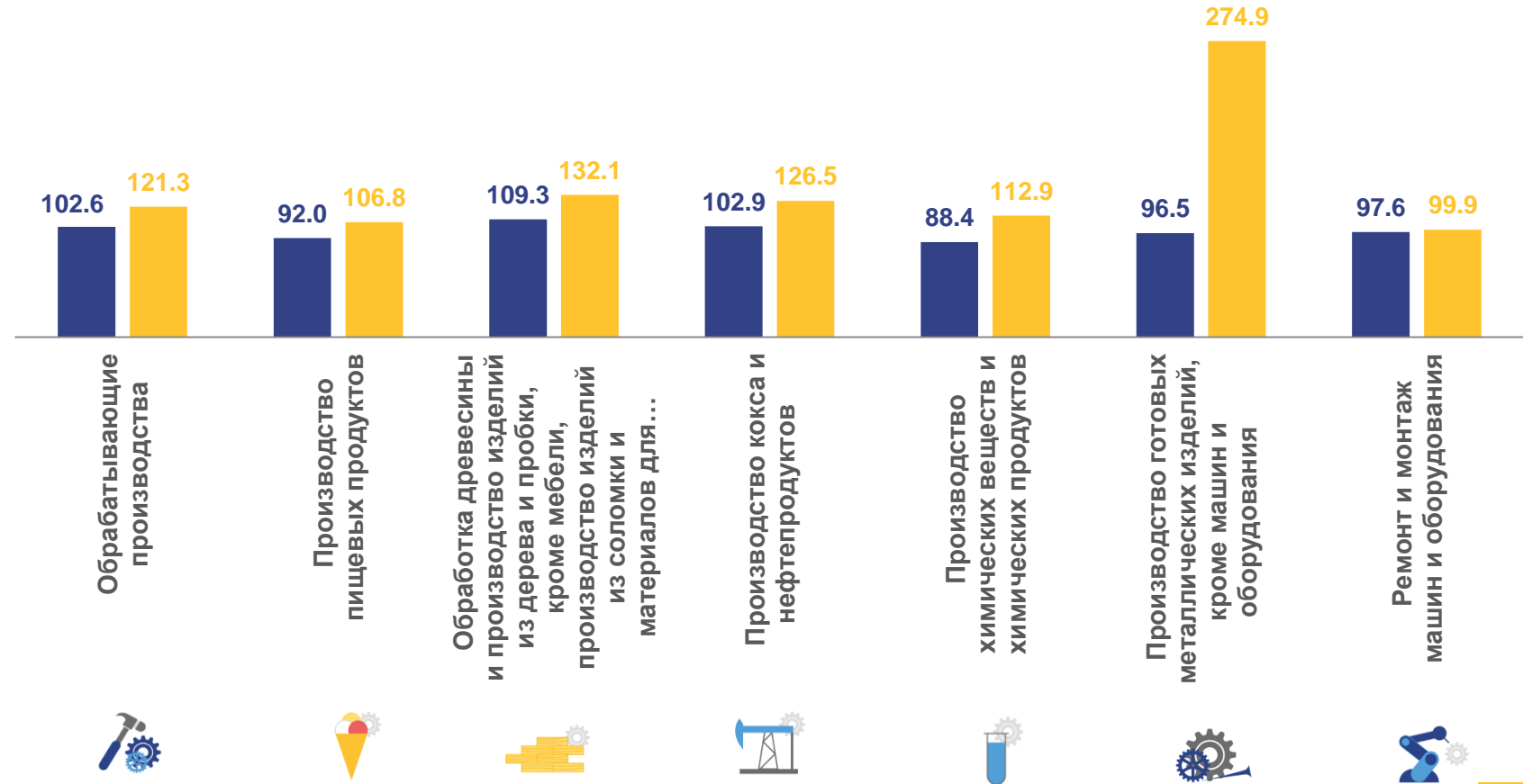
ИНДЕКСЫ ПРОИЗВОДСТВА ПО ОСНОВНЫМ ВИДАМ ОБРАБАТЫВАЮЩИХ ПРОИЗВОДСТВ

ЯНВАРЬ-ИЮЛЬ 2021 г.
К ЯНВАРЮ-ИЮЛЮ 2020 г.

■ Июль 2021г. в % к июню 2021г.

■ Июль 2021г. в % к июлю 2020г.

	Обрабатывающие производства	108,8
	Производство пищевых продуктов	116,2
	Обработка древесины и производство изделий из дерева и пробки, кроме мебели, производство изделий из соломки и материалов для плетения	157,1
	Производство кокса и нефтепродуктов	109,8
	Производство химических веществ и химических продуктов	100,4
	Производство готовых металлических изделий, кроме машин и оборудования	93,9
	Ремонт и монтаж машин и оборудования	132,7



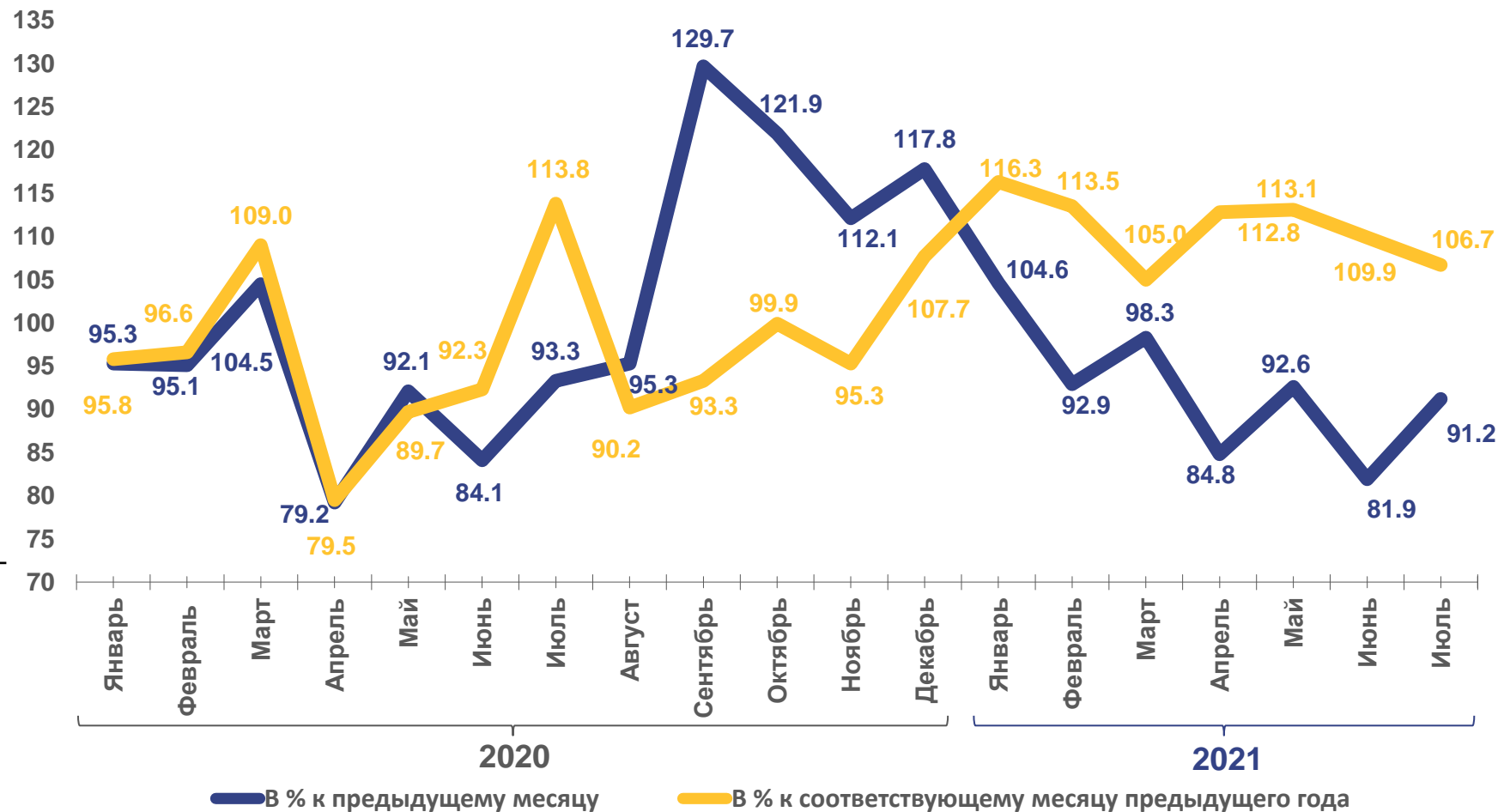


ИНДЕКС ПРОИЗВОДСТВА ПО ОБЕСПЕЧЕНИЮ ЭЛЕКТРИЧЕСКОЙ ЭНЕРГИЕЙ, ГАЗОМ И ПАРОМ; КОНДИЦИОНИРОВАНИЕ ВОЗДУХА

ЯНВАРЬ-ИЮЛЬ 2021 г.
К ЯНВАРЮ-ИЮЛЮ 2020 г.

Обеспечение электрической энергией, газом и паром; кондиционирование воздуха

111,3



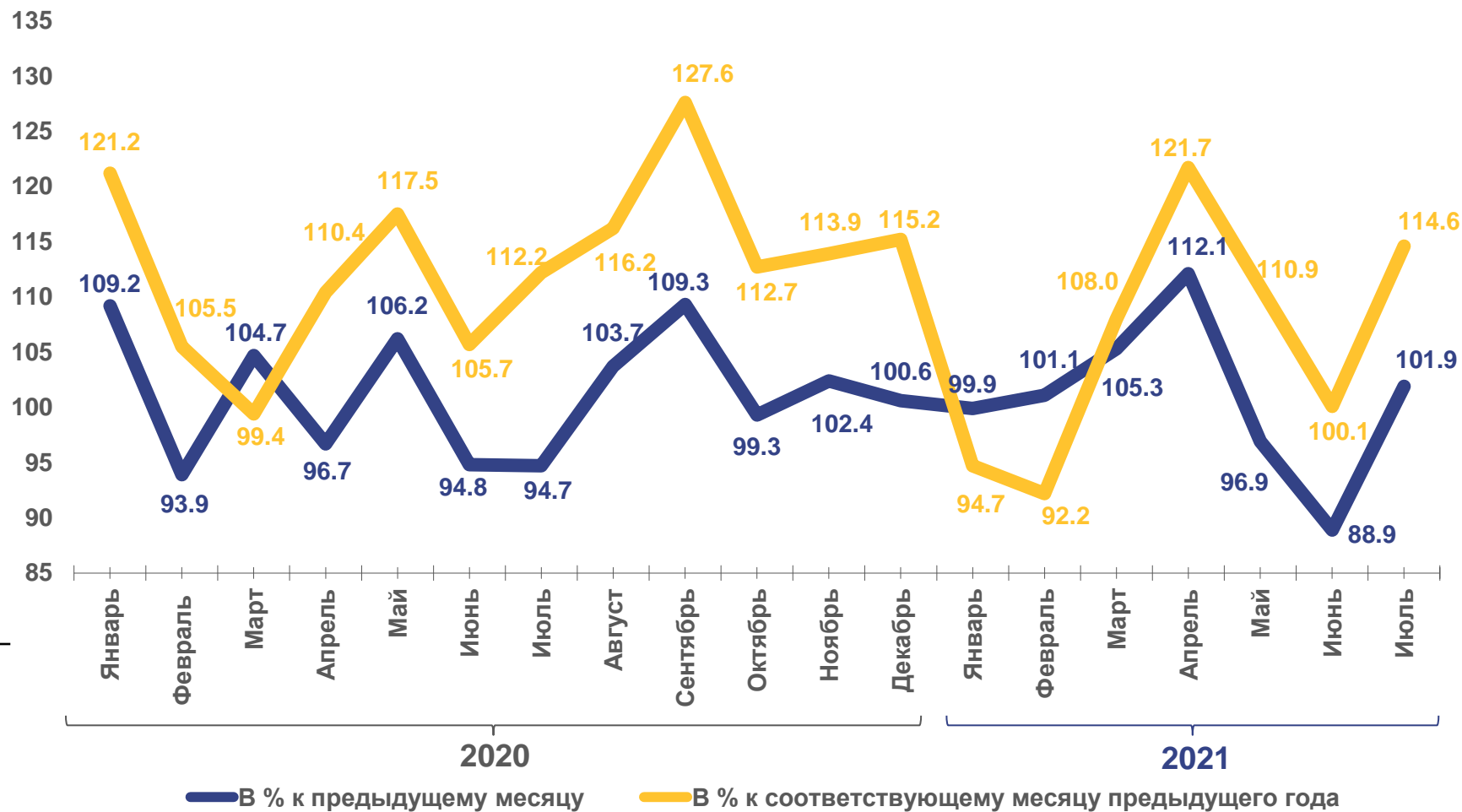


ИНДЕКС ПРОИЗВОДСТВА ПО ВОДОСНАБЖЕНИЮ; ВОДООТВЕДЕНИЮ, УТИЛИЗАЦИИ ОТХОДОВ

ЯНВАРЬ-ИЮЛЬ 2021 г.
К ЯНВАРЮ-ИЮЛЮ 2020 г.

Водоснабжение;
водоотведение,
организация
сбора и
утилизации
отходов,
деятельность
по ликвидации
загрязнений










106,0





ПРОИЗВОДСТВО ОТДЕЛЬНЫХ ВИДОВ ПРОМЫШЛЕННОЙ ПРОДУКЦИИ

ЯНВАРЬ-ИЮЛЬ 2021 г.

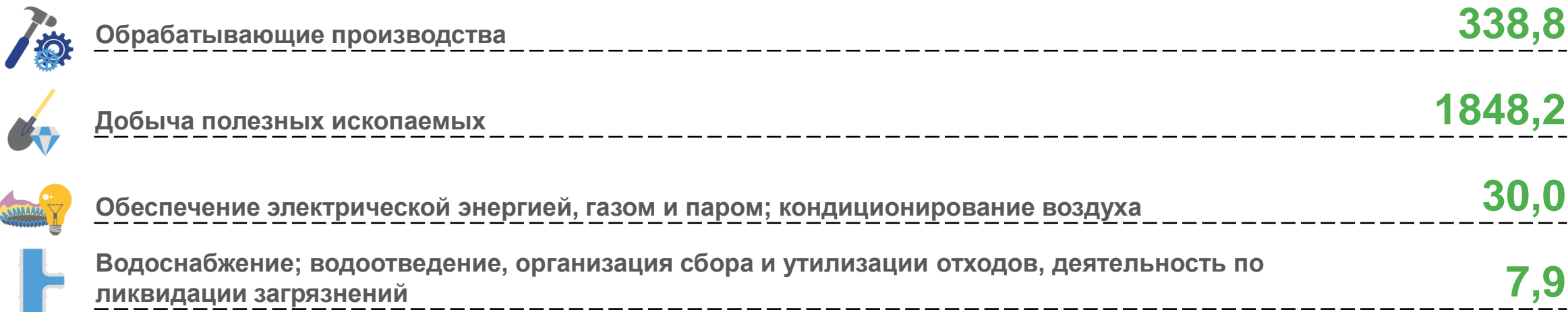
НАИМЕНОВАНИЕ ПРОДУКЦИИ	ЯНВАРЬ- ИЮЛЬ 2021г.	В % К СООТВЕТСТВУЮЩЕМУ ПЕРИОДУ ПРЕДЫДУЩЕГО ГОДА
 Оленина и мясо прочих животных семейства оленевых (олeneвых) и субпродукты пищевые замороженные, в том числе для детского питания, тонн	162,4	196,1
 Пески природные, тыс. м3	5038,6	137,5
 Пар и горячая вода, тыс. Гкал	7824,0	121,1
 Конденсат газовый нестабильный, млн тонн	17,7	119,0
 Газ природный и попутный, млн м3	361769,1	115,9
 Рыба переработанная и консервированная, ракообразные и моллюски, тонн	5239,7	109,6
 Электроэнергия, млн кВт ч	7062,6	108,7
 Нефть обезвоженная, обессоленная и стабилизированная, млн тонн	21,8	102,9
 Изделия хлебобулочные недлительного хранения, тонн	12621,8	100,4





ОБЪЕМ ОТГРУЖЕННЫХ ТОВАРОВ СОБСТВЕННОГО ПРОИЗВОДСТВА, ВЫПОЛНЕННЫХ РАБОТ И УСЛУГ СОБСТВЕННЫМИ СИЛАМИ ОРГАНИЗАЦИЙ

ЯНВАРЬ-ИЮЛЬ 2021 г., МЛРД РУБЛЕЙ



ОБЪЕМ ОТГРУЖЕННЫХ ТОВАРОВ ПО ОСНОВНЫМ ВИДАМ ОБРАБАТЫВАЮЩИХ ПРОИЗВОДСТВ

ЯНВАРЬ-ИЮЛЬ 2021 г., МЛРД РУБЛЕЙ

