



ФЕДЕРАЛЬНАЯ СЛУЖБА
ГОСУДАРСТВЕННОЙ СТАТИСТИКИ

ПОКАЗАТЕЛИ ПРОМЫШЛЕННОГО ПРОИЗВОДСТВА ЯМАЛО-НЕНЕЦКОГО АВТОНОМНОГО ОКРУГА



в январе-феврале 2023 года



ФЕДЕРАЛЬНАЯ СЛУЖБА
ГОСУДАРСТВЕННОЙ СТАТИСТИКИ

ПОКАЗАТЕЛИ ПРОМЫШЛЕННОГО ПРОИЗВОДСТВА ЯМАЛО- НЕНЕЦКОГО АВТОНОМНОГО ОКРУГА

в январе-феврале 2023 года

- 01 ИНДЕКС ПРОМЫШЛЕННОГО ПРОИЗВОДСТВА
- 02 ДОБЫЧА ПОЛЕЗНЫХ ИСКОПАЕМЫХ
- 03 ОБРАБАТЫВАЮЩИЕ ПРОИЗВОДСТВА
- 04 ОБЕСПЕЧЕНИЕ ЭЛЕКТРИЧЕСКОЙ ЭНЕРГИЕЙ, ГАЗОМ И ПАРОМ; КОНДИЦИОНИРОВАНИЕ ВОЗДУХА
- 05 ВОДОСНАБЖЕНИЕ; ВОДООТВЕДЕНИЕ, ОРГАНИЗАЦИЯ СБОРА И УТИЛИЗАЦИИ ОТХОДОВ, ДЕЯТЕЛЬНОСТЬ ПО ЛИКВИДАЦИИ ЗАГРЯЗНЕНИЙ
- 06 ПРОИЗВОДСТВО ОТДЕЛЬНЫХ ВИДОВ ПРОМЫШЛЕННОЙ ПРОДУКЦИИ
- 07 ОБЪЕМ ОТГРУЖЕННЫХ ТОВАРОВ СОБСТВЕННОГО ПРОИЗВОДСТВА, ВЫПОЛНЕННЫХ РАБОТ И УСЛУГ СОБСТВЕННЫМИ СИЛАМИ ОРГАНИЗАЦИЙ

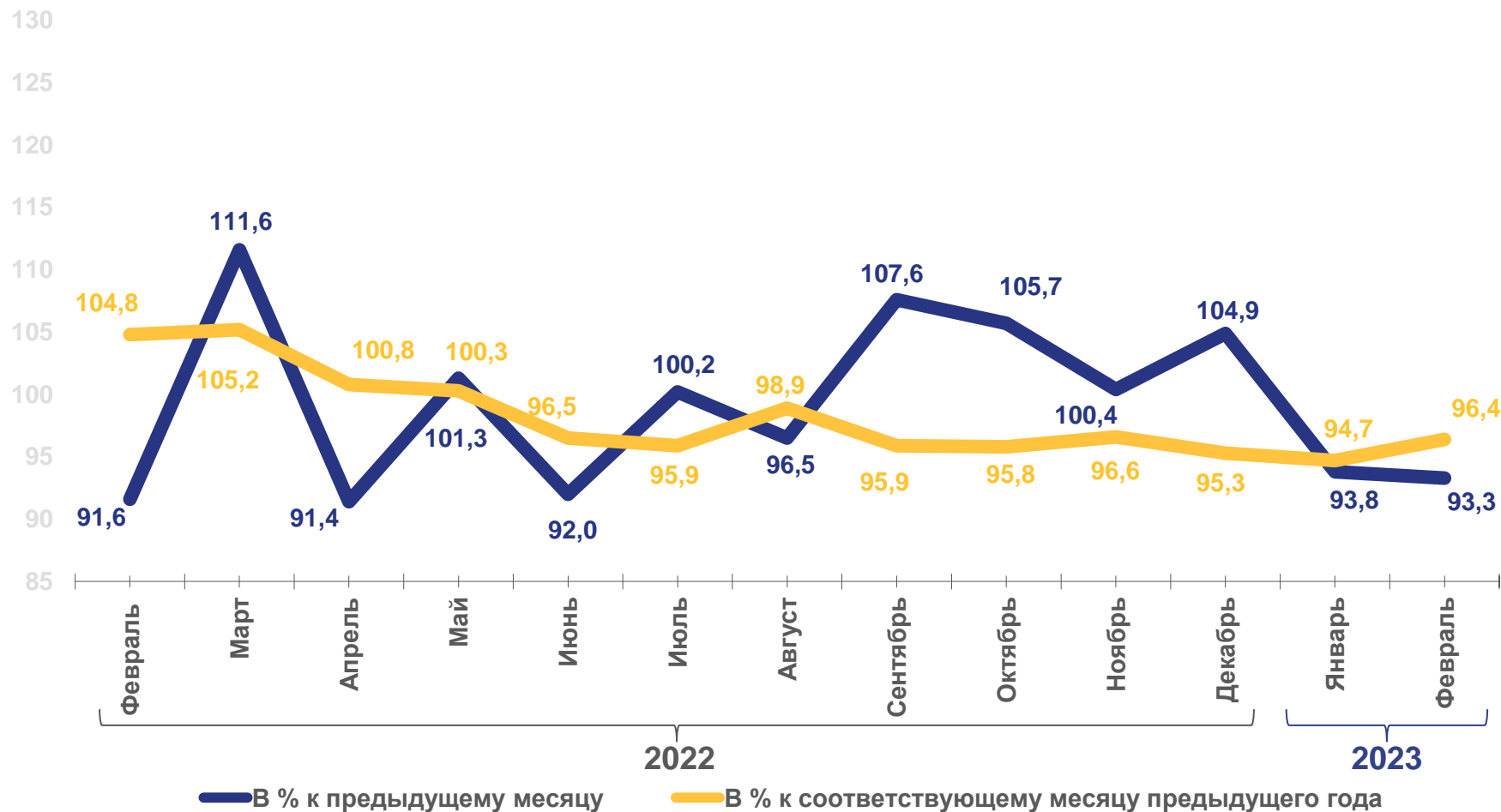




ИНДЕКС ПРОМЫШЛЕННОГО ПРОИЗВОДСТВА

ЯНВАРЬ-ФЕВРАЛЬ 2023 г.
В % К ЯНВАРЮ-ФЕВРАЛЮ 2022 г.

Индекс
промышленного
производства **95,5**



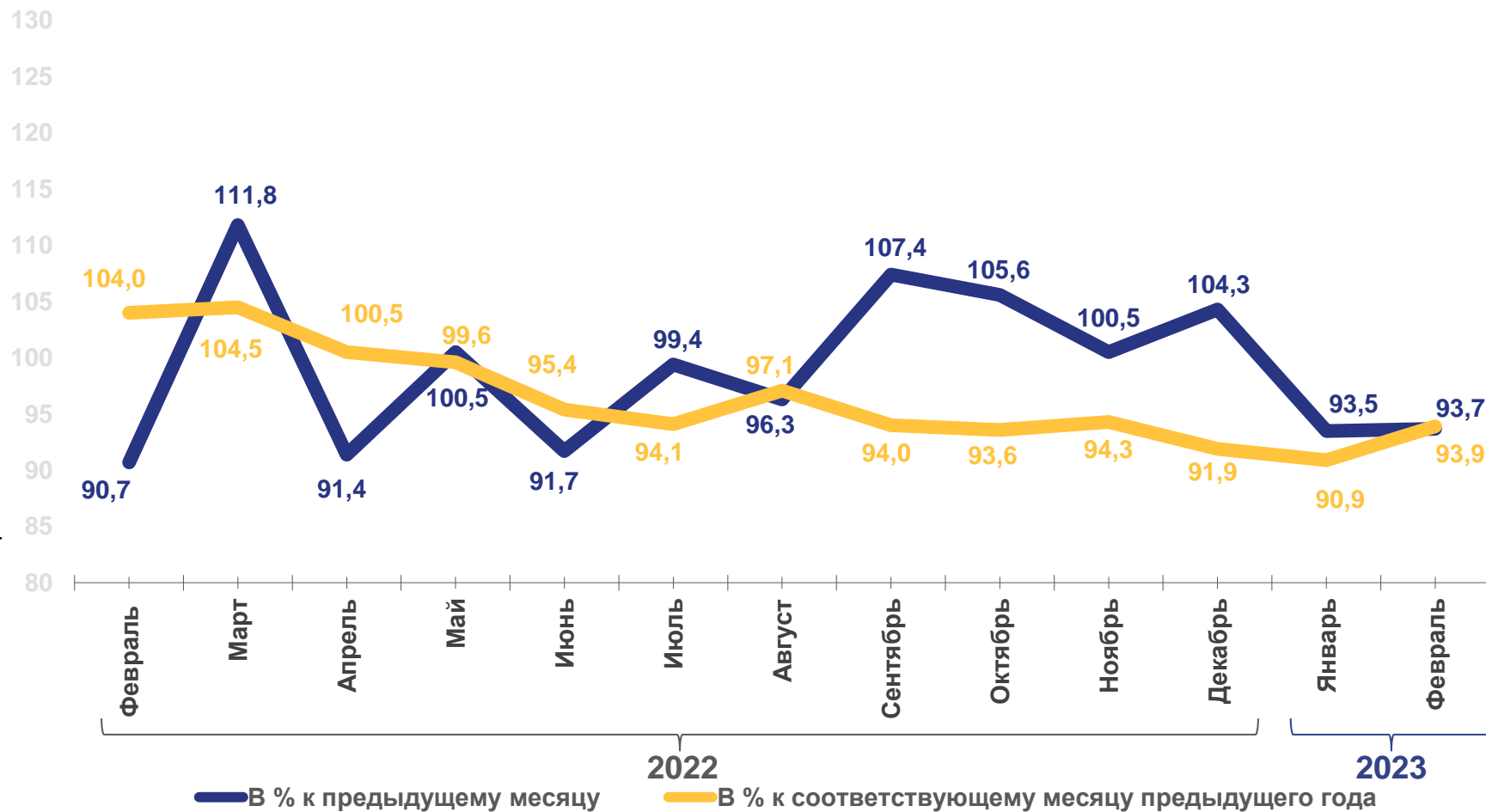


ИНДЕКС ПРОИЗВОДСТВА ПО ДОБЫЧЕ ПОЛЕЗНЫХ ИСКОПАЕМЫХ

ЯНВАРЬ-ФЕВРАЛЬ 2023 г.
В % К ЯНВАРЮ-ФЕВРАЛЮ 2022 г.

Добыча
полезных
ископаемых

92,4





ИНДЕКСЫ ПРОИЗВОДСТВА ПО ДОБЫЧЕ ПОЛЕЗНЫХ ИСКОПАЕМЫХ

ЯНВАРЬ-ФЕВРАЛЬ 2023 г.
В % К ЯНВАРЮ-ФЕВРАЛЮ 2022 г.



Добыча
полезных
ископаемых

92,4



Добыча нефти
и природного газа

97,0

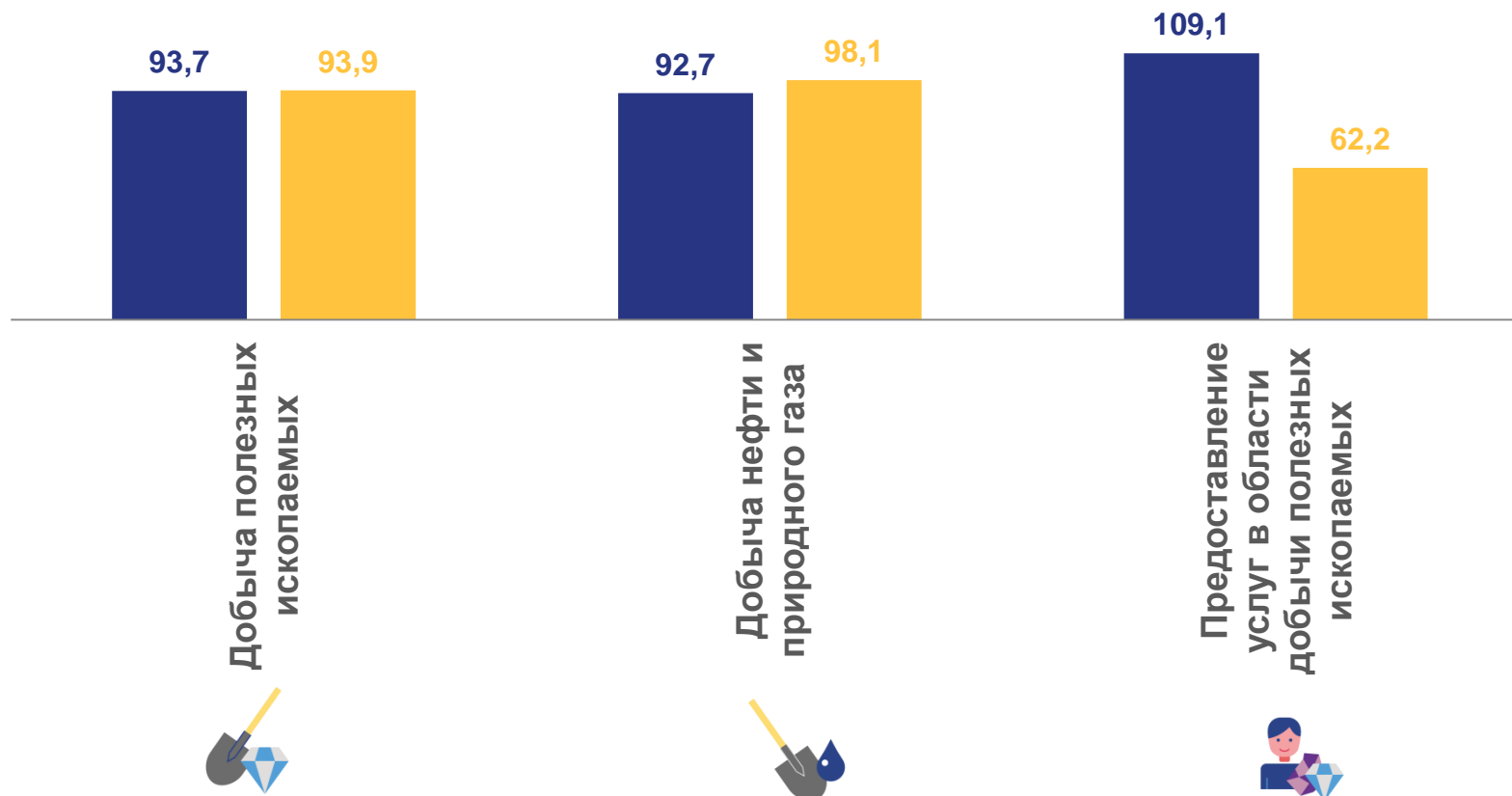


Предоставление
услуг в области
добычи полезных
ископаемых

56,9

■ Февраль 2023г. в % к январю 2023г.

■ Февраль 2023г. в % к февралю 2022г.



Добыча полезных
ископаемых

Добыча нефти и
природного газа

Предоставление
услуг в области
добычи полезных
ископаемых





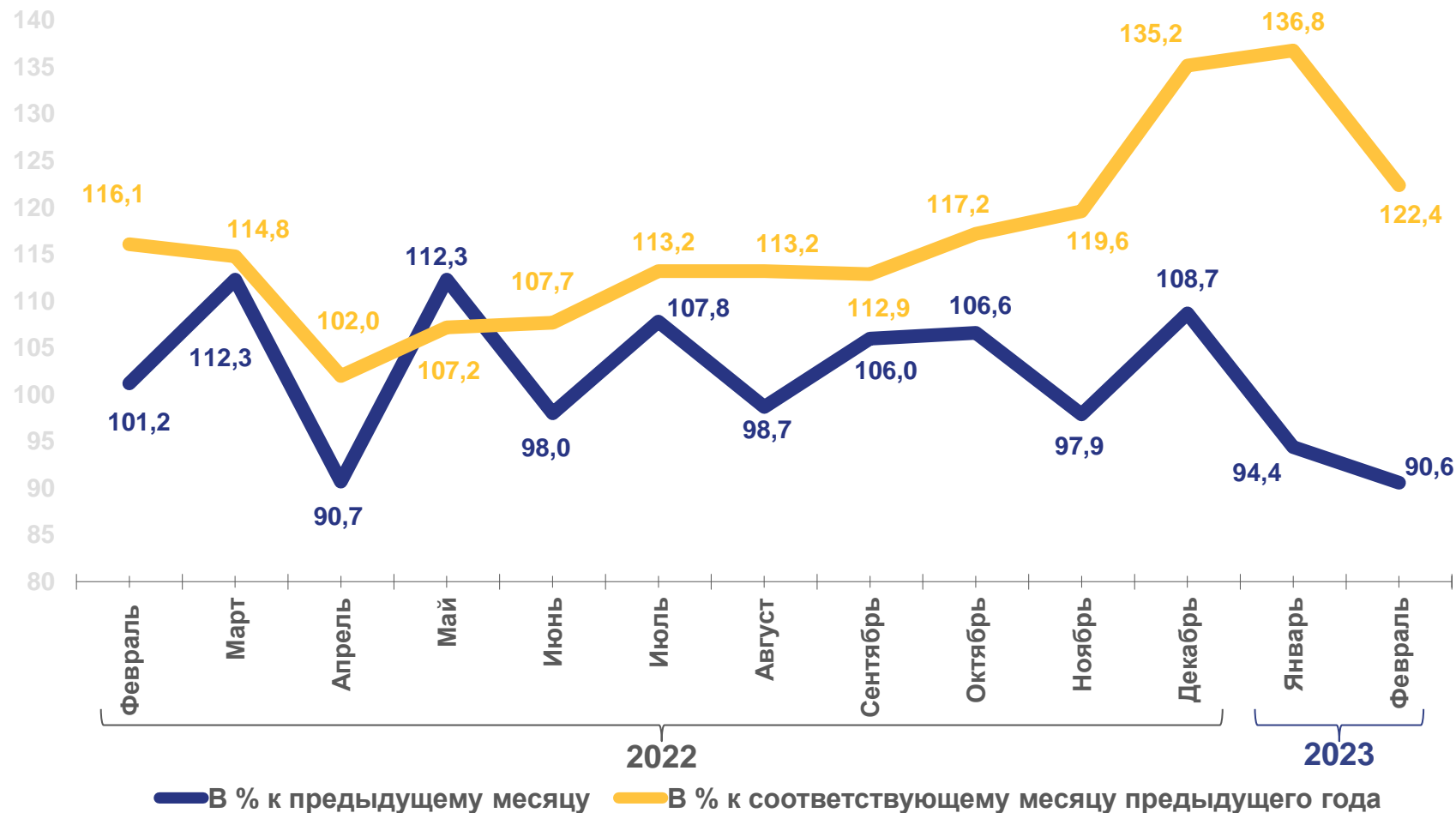
ИНДЕКС ПРОИЗВОДСТВА ПО ОБРАБАТЫВАЮЩИМ ПРОИЗВОДСТВАМ

ЯНВАРЬ-ФЕВРАЛЬ 2023 г.
В % К ЯНВАРЮ-ФЕВРАЛЮ 2022 г.



Обрабатывающие
производства

129,5





ИНДЕКСЫ ПРОИЗВОДСТВА ПО ОСНОВНЫМ ВИДАМ ОБРАБАТЫВАЮЩИХ ПРОИЗВОДСТВ

ЯНВАРЬ-ФЕВРАЛЬ 2023 г.
В % К ЯНВАРИЮ-ФЕВРАЛЮ 2022 г.



Обрабатывающие
производства

129,5



Производство пищевых
продуктов

129,5



Производство кокса и
нефтепродуктов

130,2



Производство химических
веществ и химических
продуктов

47,8

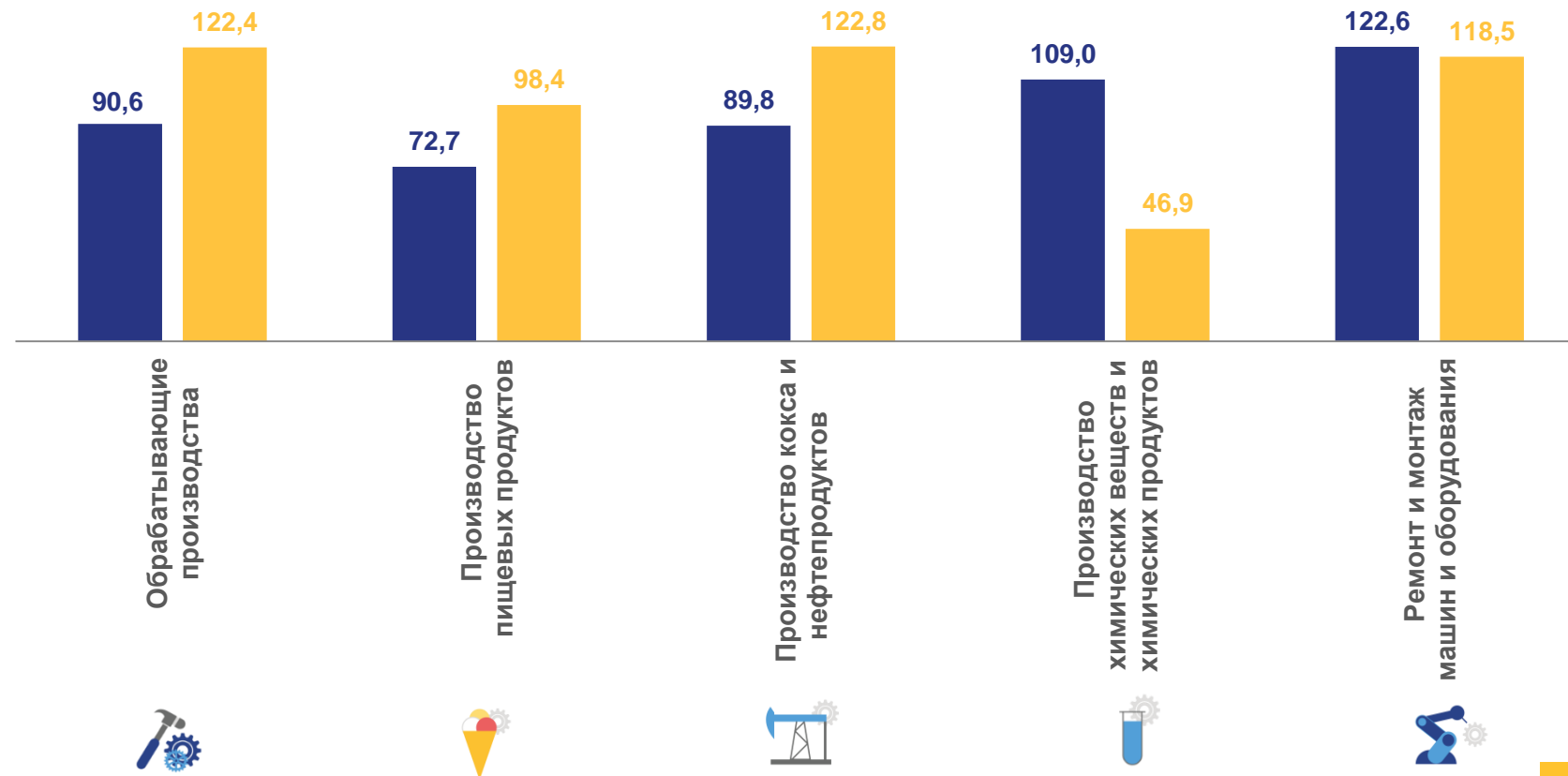


Ремонт и монтаж машин и
оборудования

112,9

■ Февраль 2023г. в % к январю 2023г.

■ Февраль 2023г. в % к февралю 2022г.



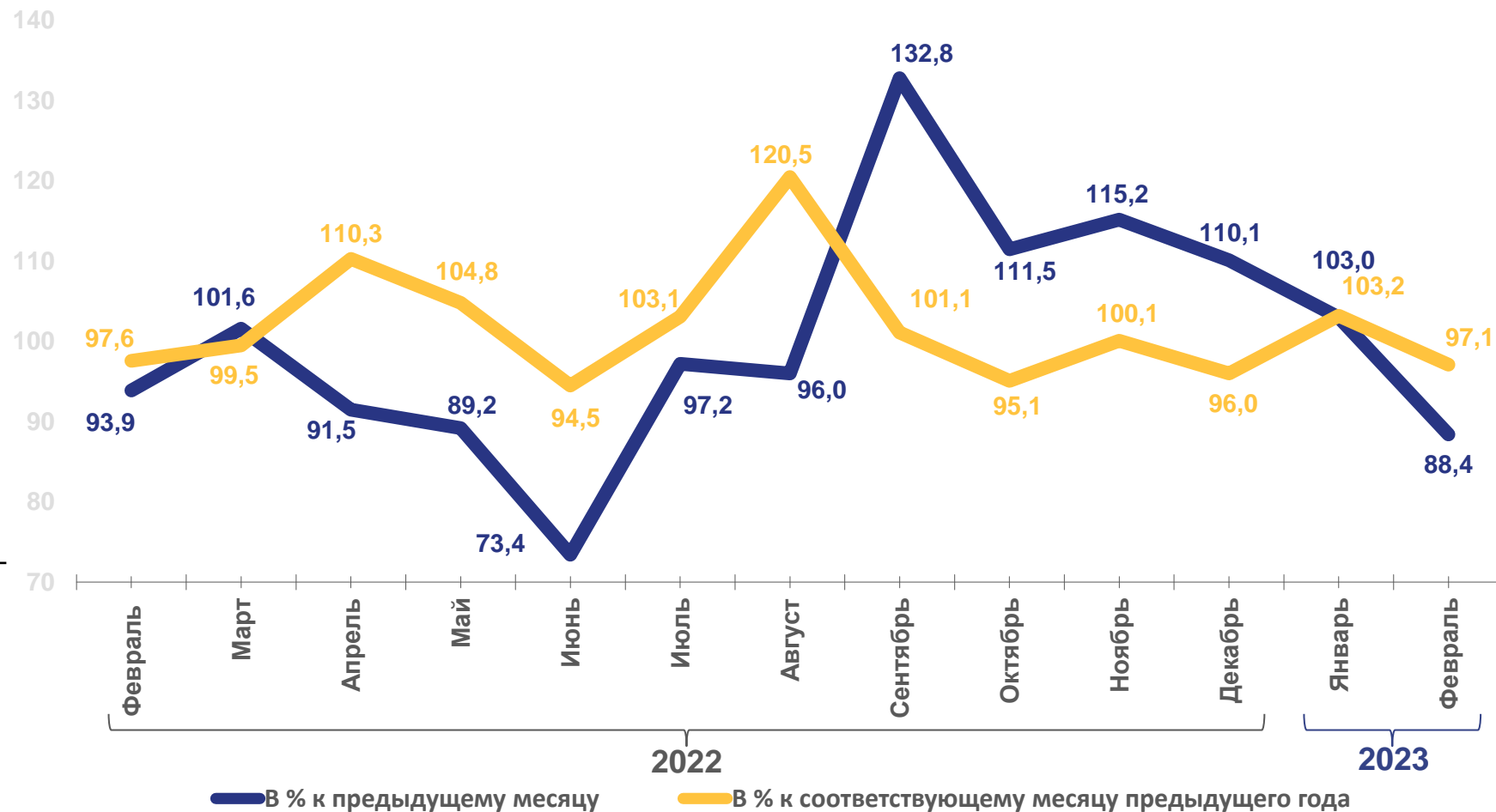


ИНДЕКС ПРОИЗВОДСТВА ПО ОБЕСПЕЧЕНИЮ ЭЛЕКТРИЧЕСКОЙ ЭНЕРГИЕЙ, ГАЗОМ И ПАРОМ; КОНДИЦИОНИРОВАНИЮ ВОЗДУХА

ЯНВАРЬ-ФЕВРАЛЬ 2023 г.
В % К ЯНВАРЮ-ФЕВРАЛЮ 2022 г.

Обеспечение электрической энергией, газом и паром; кондиционирование воздуха

100,3



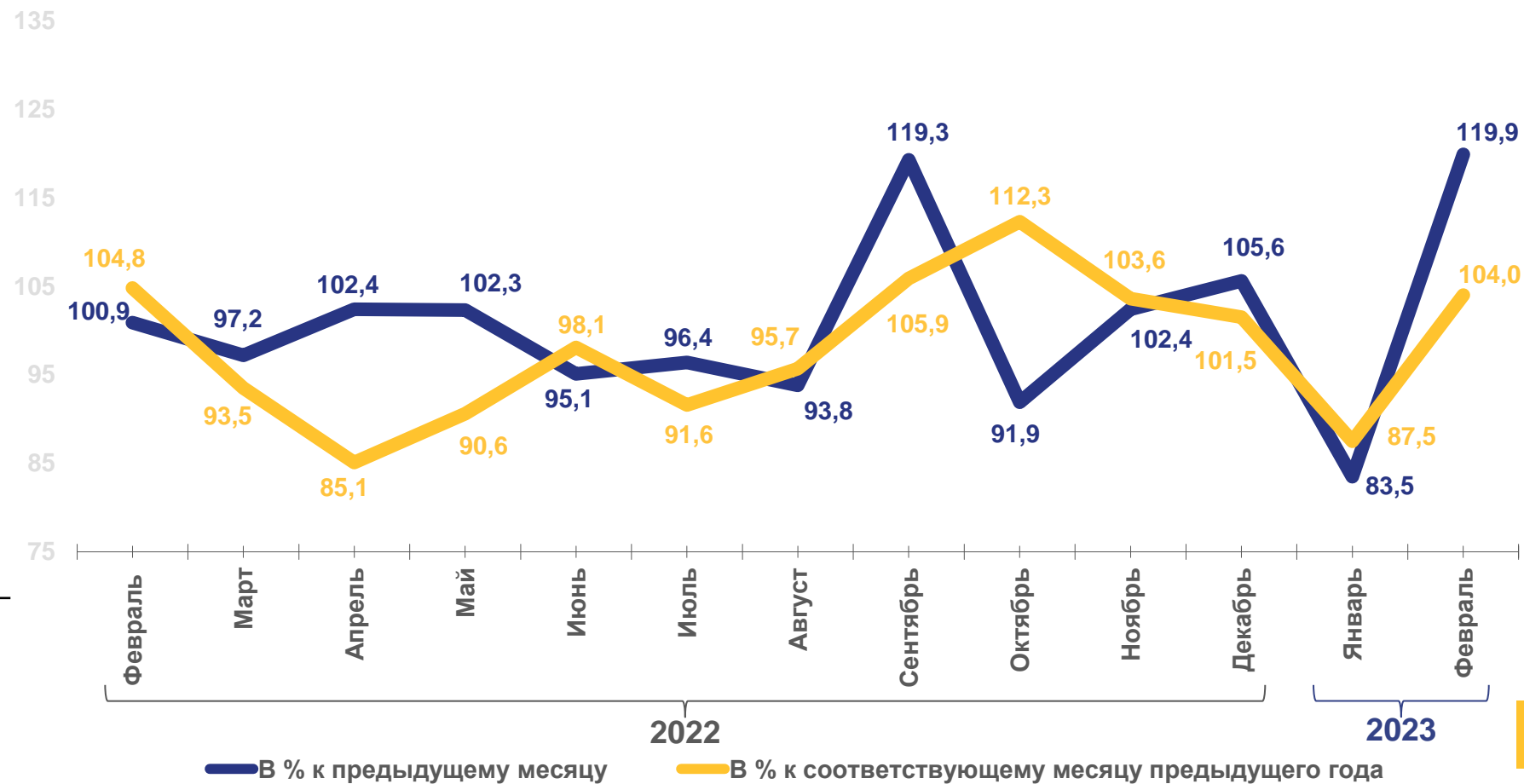


ИНДЕКС ПРОИЗВОДСТВА ПО ВОДОСНАБЖЕНИЮ; ВОДООТВЕДЕНИЮ, УТИЛИЗАЦИИ ОТХОДОВ

ЯНВАРЬ-ФЕВРАЛЬ 2023 г.
В % К ЯНВАРЮ-ФЕВРАЛЮ 2022 г.

Водоснабжение;
водоотведение,
организация
сбора
и утилизации
отходов,
деятельность
по ликвидации
загрязнений










95,8





ПРОИЗВОДСТВО ОТДЕЛЬНЫХ ВИДОВ ПРОМЫШЛЕННОЙ ПРОДУКЦИИ

ЯНВАРЬ-ФЕВРАЛЬ 2023 г.

НАИМЕНОВАНИЕ ПРОДУКЦИИ	ЯНВАРЬ- ФЕВРАЛЬ 2023 г.	В % К СООТВЕТСТВУЮЩЕМУ ПЕРИОДУ ПРЕДЫДУЩЕГО ГОДА
 Конденсат газовый нестабильный, млн тонн	6,3	119,5
 Изделия хлебобулочные недлительного хранения, тонн	3951,7	108,1
 Нефть обезвоженная, обессоленная и стабилизированная, млн тонн	6,1	103,6
 Электроэнергия, млн кВт ч	2280,4	101,3
 Пар и горячая вода, тыс. Гкал	3190,0	99,2
 Кислород, тыс. м ³	37,0	99,0
 Рыба переработанная и консервированная, ракообразные и моллюски, тонн	680,9	96,0
 Газ природный и попутный, млн м ³	89772,1	84,7
 Масло сливочное, тонн	3,6	71,0





ОБЪЕМ ОТГРУЖЕННЫХ ТОВАРОВ СОБСТВЕННОГО ПРОИЗВОДСТВА, ВЫПОЛНЕННЫХ РАБОТ И УСЛУГ СОБСТВЕННЫМИ СИЛАМИ ОРГАНИЗАЦИЙ

ЯНВАРЬ-ФЕВРАЛЬ 2023 г., МЛРД РУБЛЕЙ



Добыча полезных ископаемых

611,9



Обработывающие производства

117,7



Обеспечение электрической энергией, газом и паром; кондиционирование воздуха

13,5



Водоснабжение; водоотведение, организация сбора и утилизации отходов, деятельность по ликвидации загрязнений

2,2

ОБЪЕМ ОТГРУЖЕННЫХ ТОВАРОВ И УСЛУГ ПО ОСНОВНЫМ ВИДАМ ОБРАБАТЫВАЮЩИХ ПРОИЗВОДСТВ

ЯНВАРЬ-ФЕВРАЛЬ 2023 г., МЛРД РУБЛЕЙ

