



ФЕДЕРАЛЬНАЯ СЛУЖБА
ГОСУДАРСТВЕННОЙ СТАТИСТИКИ

ПОКАЗАТЕЛИ ПРОМЫШЛЕННОГО ПРОИЗВОДСТВА ЯМАЛО-НЕНЕЦКОГО АВТОНОМНОГО ОКРУГА



в январе-марте 2023 года



ФЕДЕРАЛЬНАЯ СЛУЖБА
ГОСУДАРСТВЕННОЙ СТАТИСТИКИ

ПОКАЗАТЕЛИ ПРОМЫШЛЕННОГО ПРОИЗВОДСТВА ЯМАЛО- НЕНЕЦКОГО АВТОНОМНОГО ОКРУГА

в январе-марте 2023 года

- 01 ИНДЕКС ПРОМЫШЛЕННОГО ПРОИЗВОДСТВА
- 02 ДОБЫЧА ПОЛЕЗНЫХ ИСКОПАЕМЫХ
- 03 ОБРАБАТЫВАЮЩИЕ ПРОИЗВОДСТВА
- 04 ОБЕСПЕЧЕНИЕ ЭЛЕКТРИЧЕСКОЙ ЭНЕРГИЕЙ, ГАЗОМ И ПАРОМ; КОНДИЦИОНИРОВАНИЕ ВОЗДУХА
- 05 ВОДОСНАБЖЕНИЕ; ВОДООТВЕДЕНИЕ, ОРГАНИЗАЦИЯ СБОРА И УТИЛИЗАЦИИ ОТХОДОВ, ДЕЯТЕЛЬНОСТЬ ПО ЛИКВИДАЦИИ ЗАГРЯЗНЕНИЙ
- 06 ПРОИЗВОДСТВО ОТДЕЛЬНЫХ ВИДОВ ПРОМЫШЛЕННОЙ ПРОДУКЦИИ
- 07 ОБЪЕМ ОТГРУЖЕННЫХ ТОВАРОВ СОБСТВЕННОГО ПРОИЗВОДСТВА, ВЫПОЛНЕННЫХ РАБОТ И УСЛУГ СОБСТВЕННЫМИ СИЛАМИ ОРГАНИЗАЦИЙ

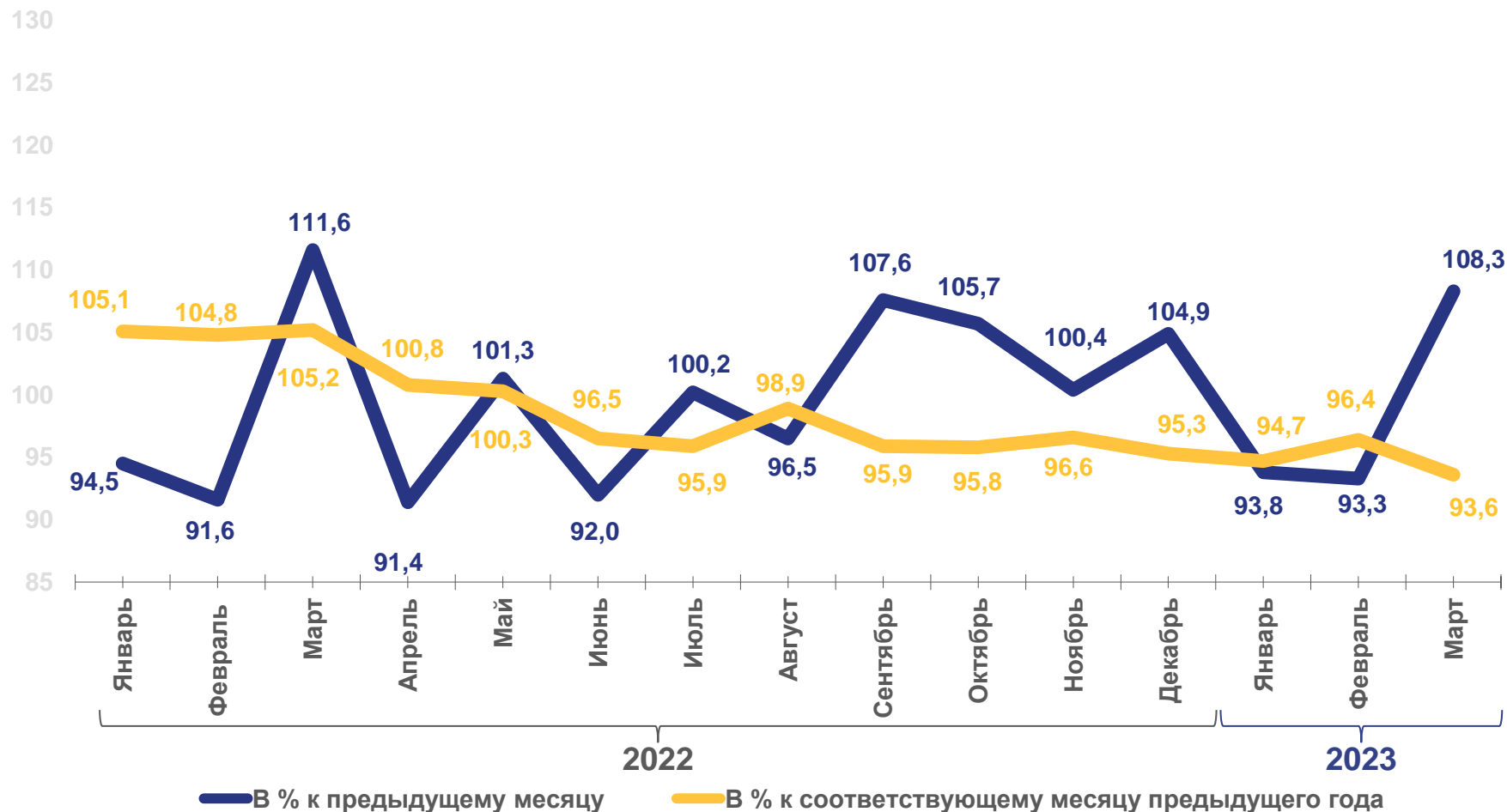




ИНДЕКС ПРОМЫШЛЕННОГО ПРОИЗВОДСТВА

ЯНВАРЬ-МАРТЕ 2023 г.
В % К ЯНВАРЮ-МАРТЕ 2022 г.

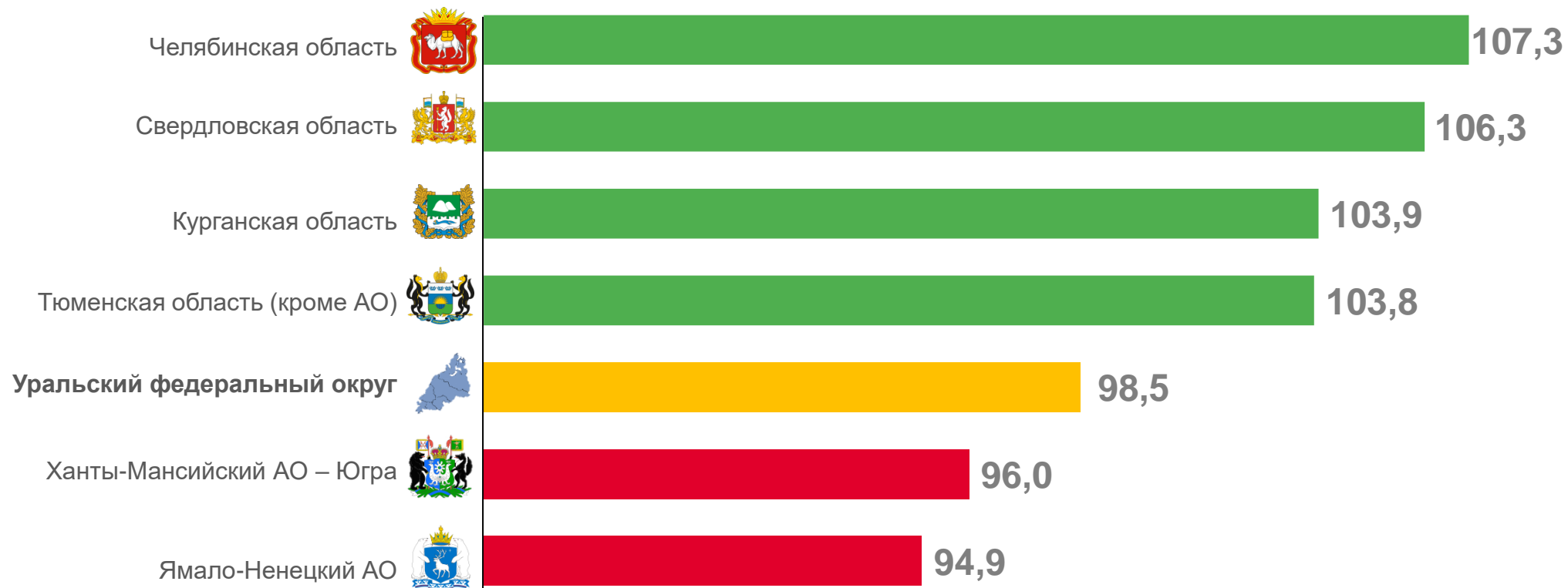
Индекс
промышленного
производства **94,9**





ИНДЕКС ПРОМЫШЛЕННОГО ПРОИЗВОДСТВА

ЯНВАРЬ-МАРТ 2023 г. К СООТВЕТСТВУЮЩЕМУ ПЕРИОДУ ПРЕДЫДУЩЕГО ГОДА, В %



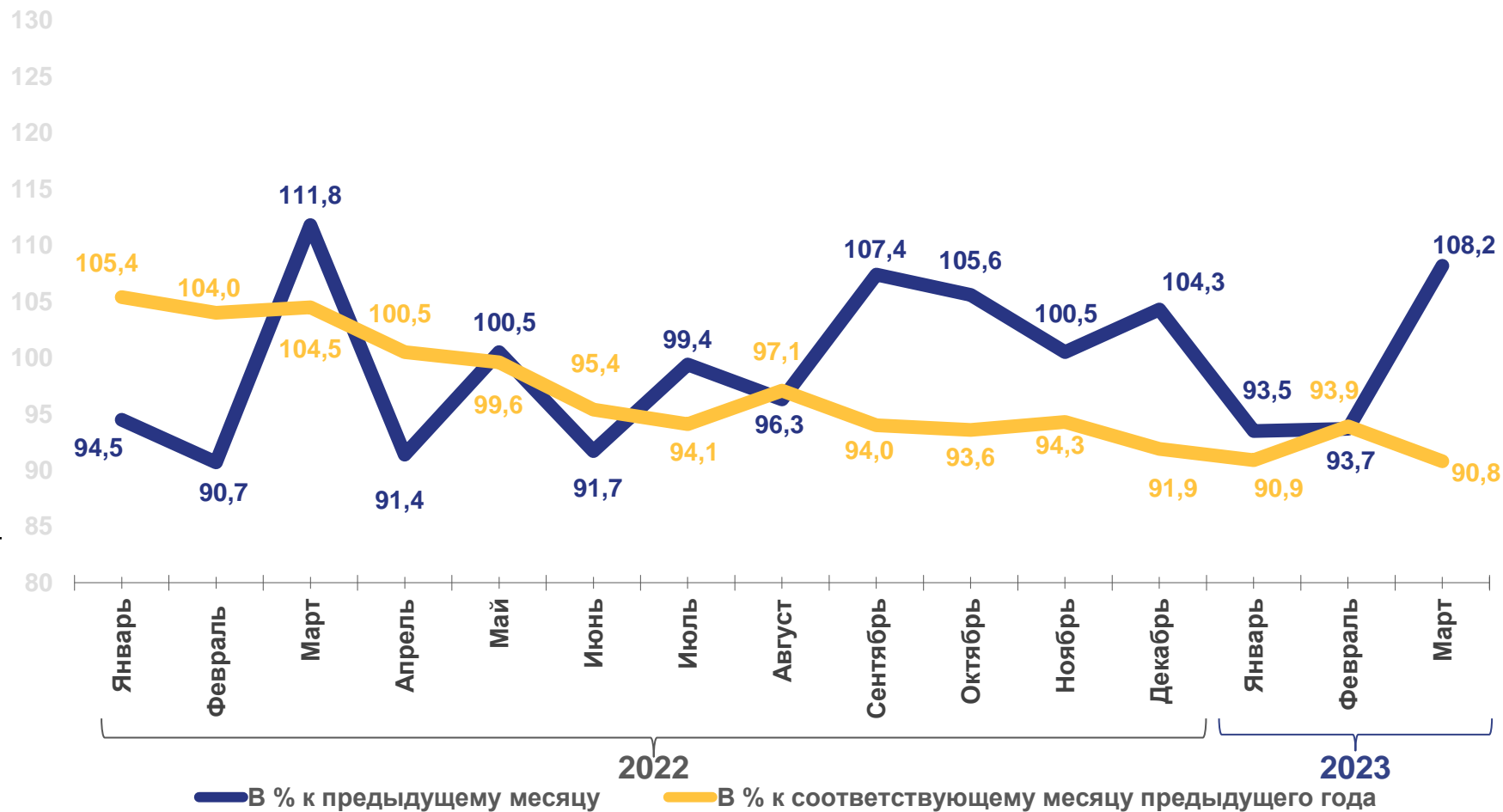


ИНДЕКС ПРОИЗВОДСТВА ПО ДОБЫЧЕ ПОЛЕЗНЫХ ИСКОПАЕМЫХ

ЯНВАРЬ-МАРТ 2023 г.
В % К ЯНВАРЮ-МАРТУ 2022 г.

Добыча
полезных
ископаемых

91,9





ИНДЕКСЫ ПРОИЗВОДСТВА ПО ДОБЫЧЕ ПОЛЕЗНЫХ ИСКОПАЕМЫХ

ЯНВАРЬ-МАРТ 2023 г.
В % К ЯНВАРЮ-МАРТУ 2022 г.



Добыча
полезных
ископаемых

91,9

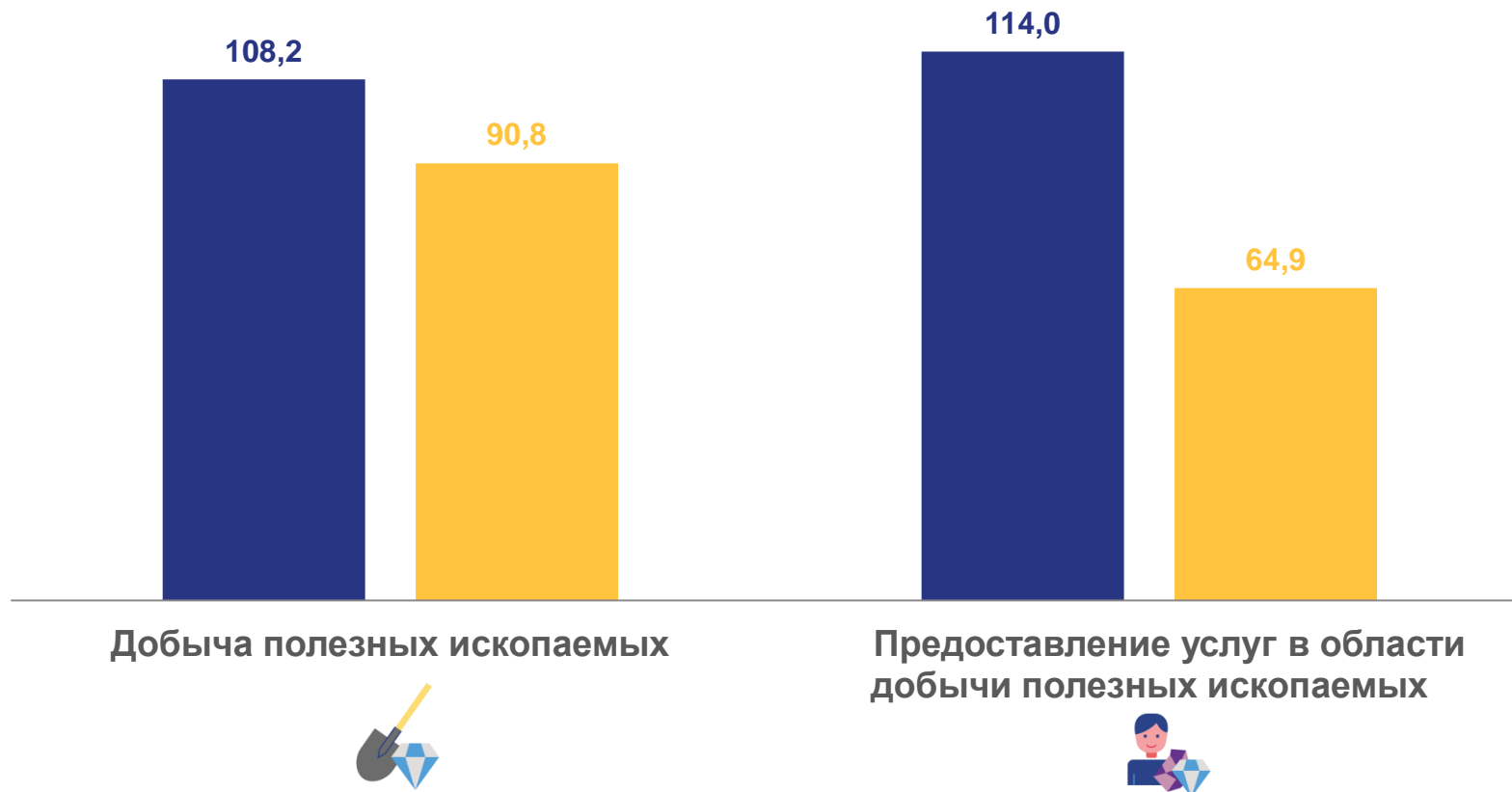


Предоставление
услуг в области
добычи полезных
ископаемых

59,8

■ Март 2023г. в % к февралю 2023г.

■ Март 2023г. в % к марту 2022г.





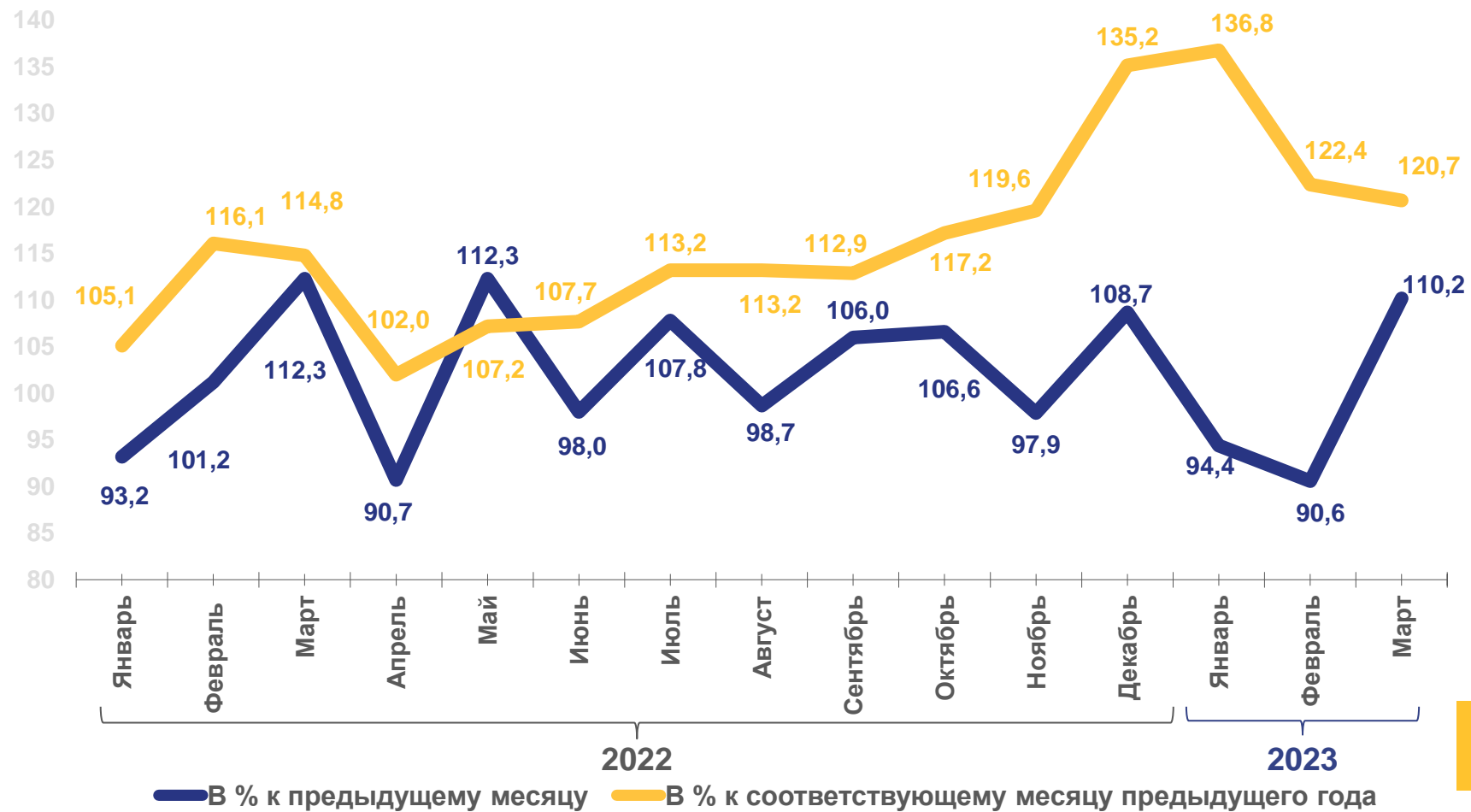
ИНДЕКС ПРОИЗВОДСТВА ПО ОБРАБАТЫВАЮЩИМ ПРОИЗВОДСТВАМ

ЯНВАРЬ-МАРТ 2023 г.
В % К ЯНВАРЮ-МАРТУ 2022 г.



Обрабатывающие
производства

126,4





ИНДЕКСЫ ПРОИЗВОДСТВА ПО ОСНОВНЫМ ВИДАМ ОБРАБАТЫВАЮЩИХ ПРОИЗВОДСТВ

■ Март 2023г. в % к февралю 2023г.

■ Март 2023г. в % к марту 2022г.

ЯНВАРЬ-МАРТ 2023 г.
В % К ЯНВАРЮ-МАРТУ 2022 г.



Обрабатывающие
производства

126,4



Производство пищевых
продуктов

134,3



Производство кокса и
нефтепродуктов

126,9



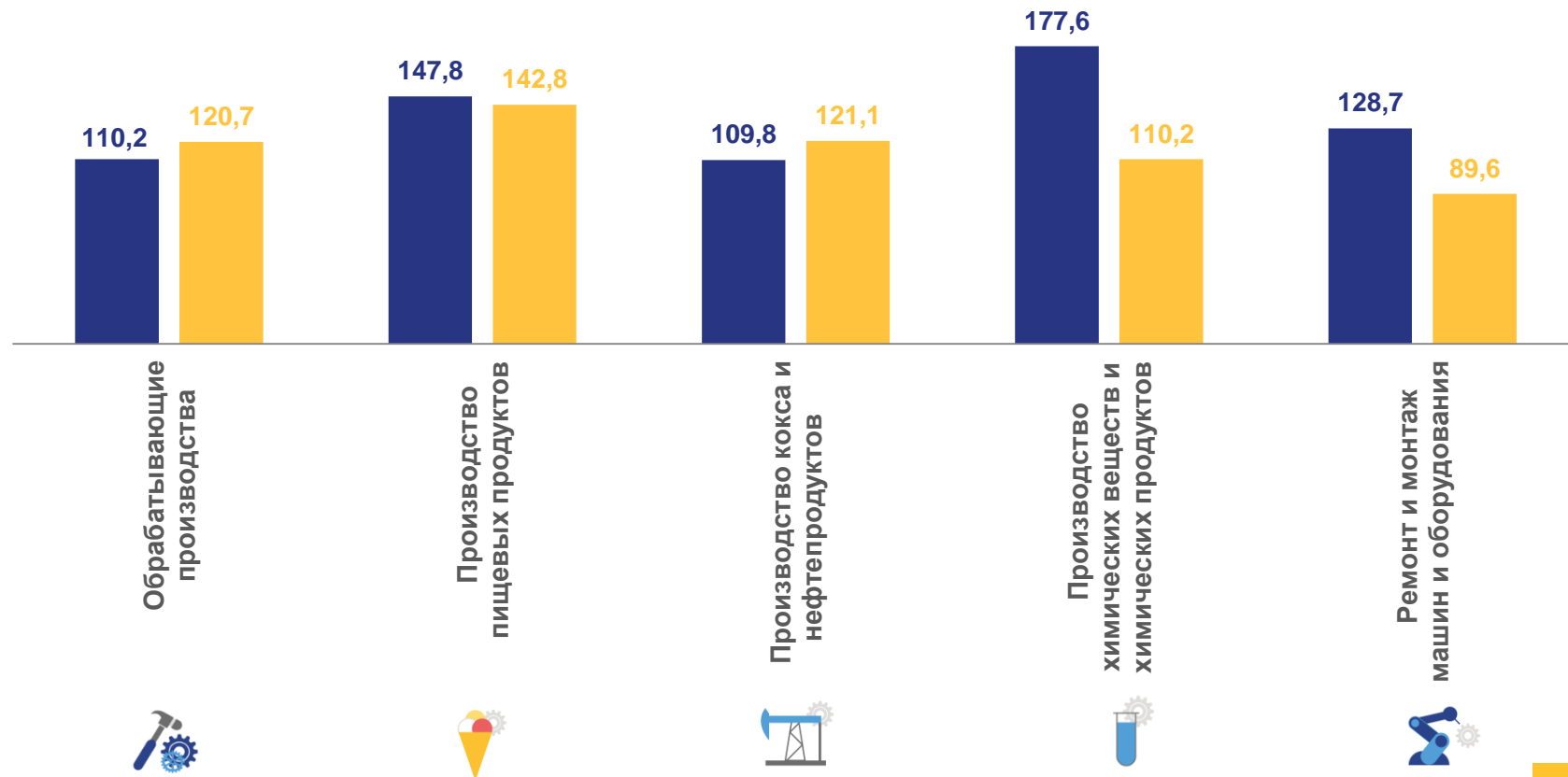
Производство химических
веществ и химических
продуктов


65,7



Ремонт и монтаж машин и
оборудования

100,2



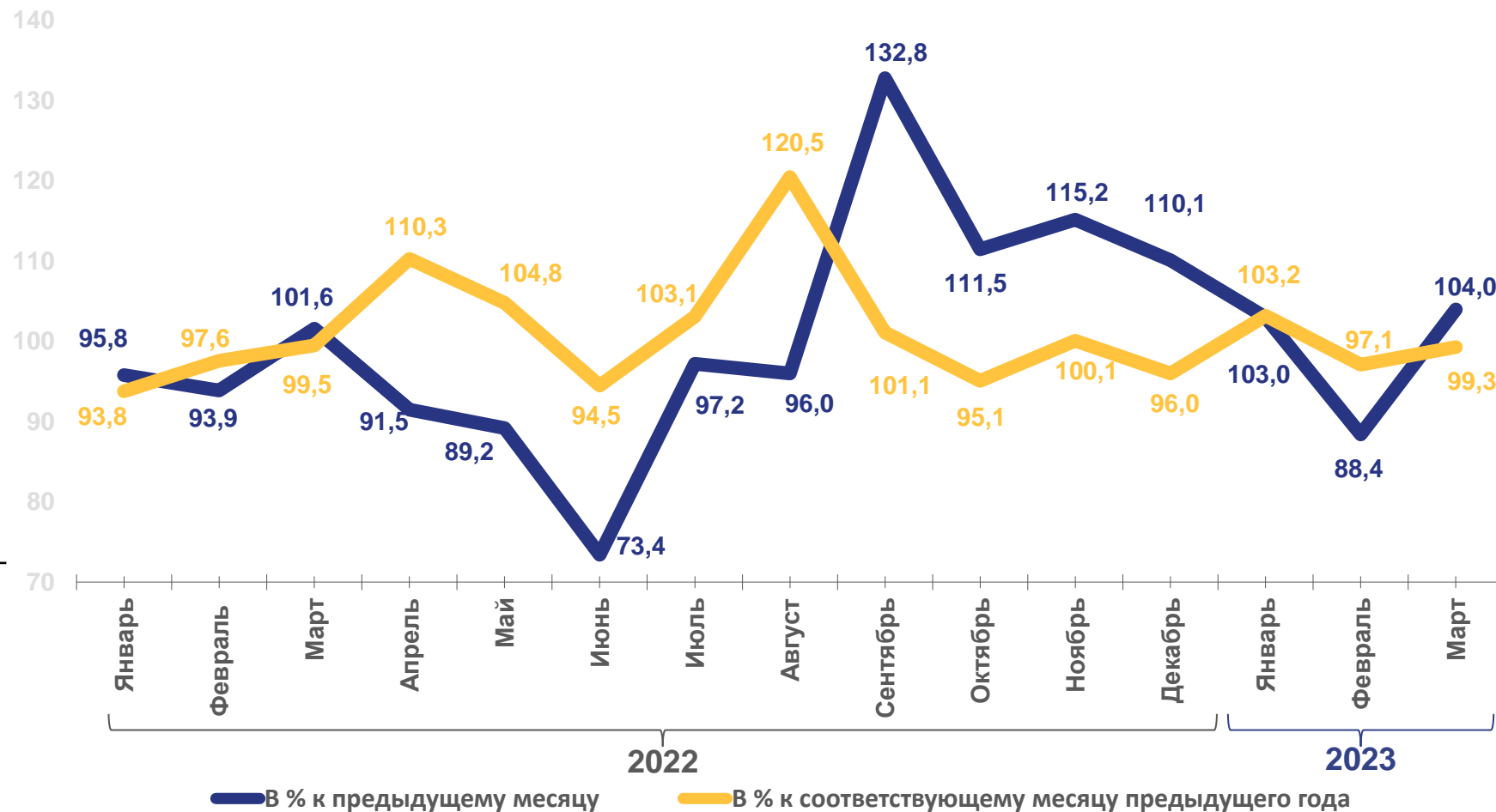


ИНДЕКС ПРОИЗВОДСТВА ПО ОБЕСПЕЧЕНИЮ ЭЛЕКТРИЧЕСКОЙ ЭНЕРГИЕЙ, ГАЗОМ И ПАРОМ; КОНДИЦИОНИРОВАНИЮ ВОЗДУХА

ЯНВАРЬ-МАРТ 2023 г.
В % К ЯНВАРЮ-МАРТУ 2022 г.

Обеспечение электрической энергией, газом и паром; кондиционирование воздуха

100,0



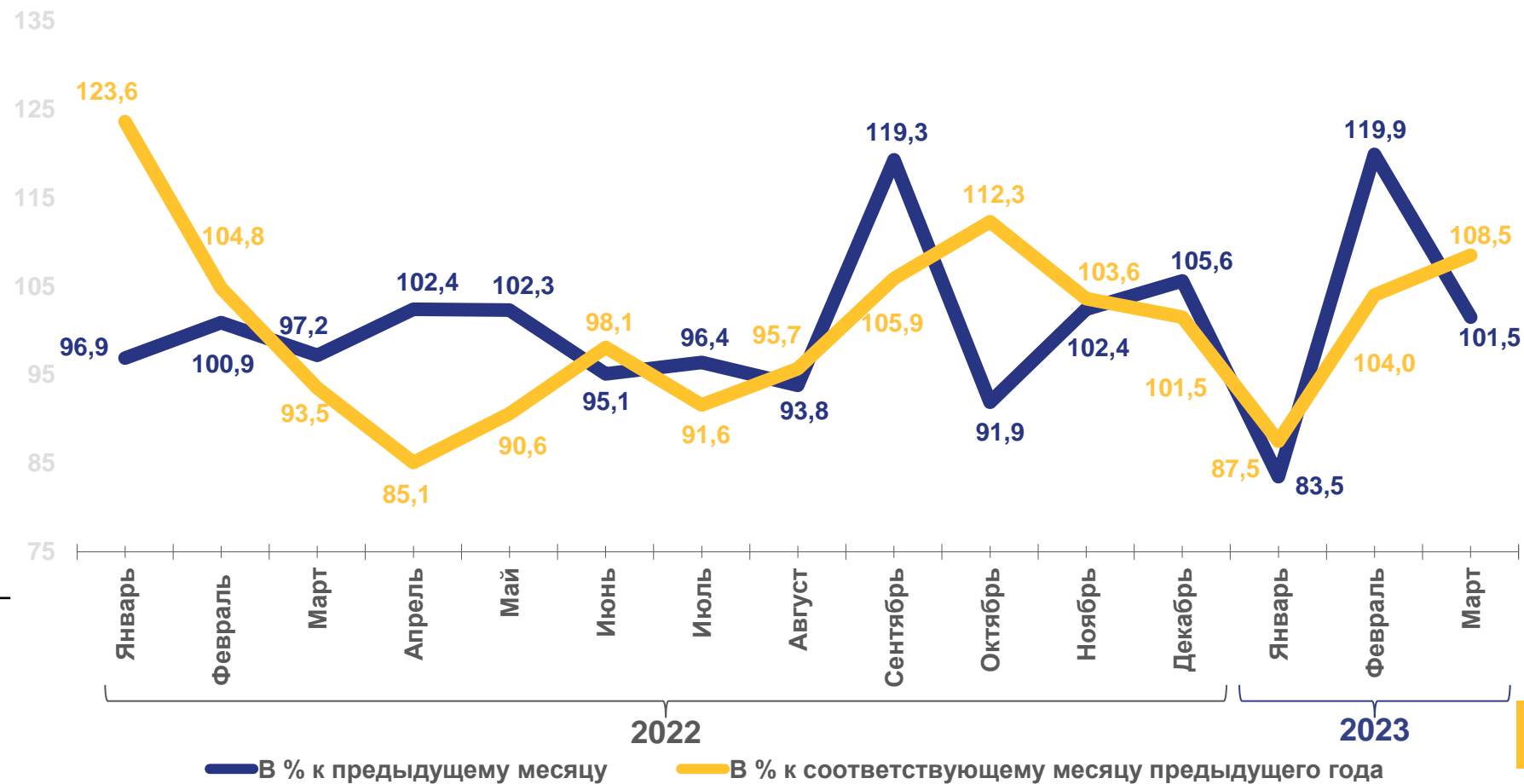


ИНДЕКС ПРОИЗВОДСТВА ПО ВОДОСНАБЖЕНИЮ; ВОДООТВЕДЕНИЮ, УТИЛИЗАЦИИ ОТХОДОВ

ЯНВАРЬ-МАРТ 2023 г.
В % К ЯНВАРЮ-МАРТУ 2022 г.

Водоснабжение;
водоотведение,
организация
сбора
и утилизации
отходов,
деятельность
по ликвидации
загрязнений








100,0





ПРОИЗВОДСТВО ОТДЕЛЬНЫХ ВИДОВ ПРОМЫШЛЕННОЙ ПРОДУКЦИИ

ЯНВАРЬ-МАРТ 2023 г.

НАИМЕНОВАНИЕ ПРОДУКЦИИ		ЯНВАРЬ- МАРТ 2023 г.	В % К СООТВЕТСТВУЮЩЕМУ ПЕРИОДУ ПРЕДЫДУЩЕГО ГОДА
	Изделия хлебобулочные недлительного хранения, тонн	6119,7	104,6
	Электроэнергия, млн кВт ч	3477,5	100,8
	Пар и горячая вода, тыс. Гкал	4531,4	99,0
	Кислород, тыс. м ³	62,2	94,8
	Рыба переработанная и консервированная, ракообразные и моллюски, тонн	1198,3	93,3
	Газ природный и попутный, млн м ³	135346,1	84,2
	Масло сливочное, тонн	6,3	63,1





ОБЪЕМ ОТГРУЖЕННЫХ ТОВАРОВ СОБСТВЕННОГО ПРОИЗВОДСТВА, ВЫПОЛНЕННЫХ РАБОТ И УСЛУГ СОБСТВЕННЫМИ СИЛАМИ ОРГАНИЗАЦИЙ

ЯНВАРЬ-МАРТ 2023 г., МЛРД РУБЛЕЙ



Добыча полезных ископаемых

917,8



Обработывающие производства

183,0



Обеспечение электрической энергией, газом и паром; кондиционирование воздуха

20,3



Водоснабжение; водоотведение, организация сбора и утилизации отходов, деятельность по ликвидации загрязнений

3,5

ОБЪЕМ ОТГРУЖЕННЫХ ТОВАРОВ И УСЛУГ ПО ОСНОВНЫМ ВИДАМ ОБРАБАТЫВАЮЩИХ ПРОИЗВОДСТВ

ЯНВАРЬ-МАРТ 2023 г., МЛРД РУБЛЕЙ

