



ФЕДЕРАЛЬНАЯ СЛУЖБА
ГОСУДАРСТВЕННОЙ СТАТИСТИКИ

ПОКАЗАТЕЛИ ПРОМЫШЛЕННОГО ПРОИЗВОДСТВА ЯМАЛО-НЕНЕЦКОГО АВТОНОМНОГО ОКРУГА



в январе-апреле 2023 года



ФЕДЕРАЛЬНАЯ СЛУЖБА
ГОСУДАРСТВЕННОЙ СТАТИСТИКИ

ПОКАЗАТЕЛИ ПРОМЫШЛЕННОГО ПРОИЗВОДСТВА ЯМАЛО- НЕНЕЦКОГО АВТОНОМНОГО ОКРУГА

в январе-апреле 2023 года

- 01 ИНДЕКС ПРОМЫШЛЕННОГО ПРОИЗВОДСТВА
- 02 ДОБЫЧА ПОЛЕЗНЫХ ИСКОПАЕМЫХ
- 03 ОБРАБАТЫВАЮЩИЕ ПРОИЗВОДСТВА
- 04 ОБЕСПЕЧЕНИЕ ЭЛЕКТРИЧЕСКОЙ ЭНЕРГИЕЙ, ГАЗОМ И ПАРОМ; КОНДИЦИОНИРОВАНИЕ ВОЗДУХА
- 05 ВОДОСНАБЖЕНИЕ; ВОДООТВЕДЕНИЕ, ОРГАНИЗАЦИЯ СБОРА И УТИЛИЗАЦИИ ОТХОДОВ, ДЕЯТЕЛЬНОСТЬ ПО ЛИКВИДАЦИИ ЗАГРЯЗНЕНИЙ
- 06 ПРОИЗВОДСТВО ОТДЕЛЬНЫХ ВИДОВ ПРОМЫШЛЕННОЙ ПРОДУКЦИИ
- 07 ОБЪЕМ ОТГРУЖЕННЫХ ТОВАРОВ СОБСТВЕННОГО ПРОИЗВОДСТВА, ВЫПОЛНЕННЫХ РАБОТ И УСЛУГ СОБСТВЕННЫМИ СИЛАМИ ОРГАНИЗАЦИЙ

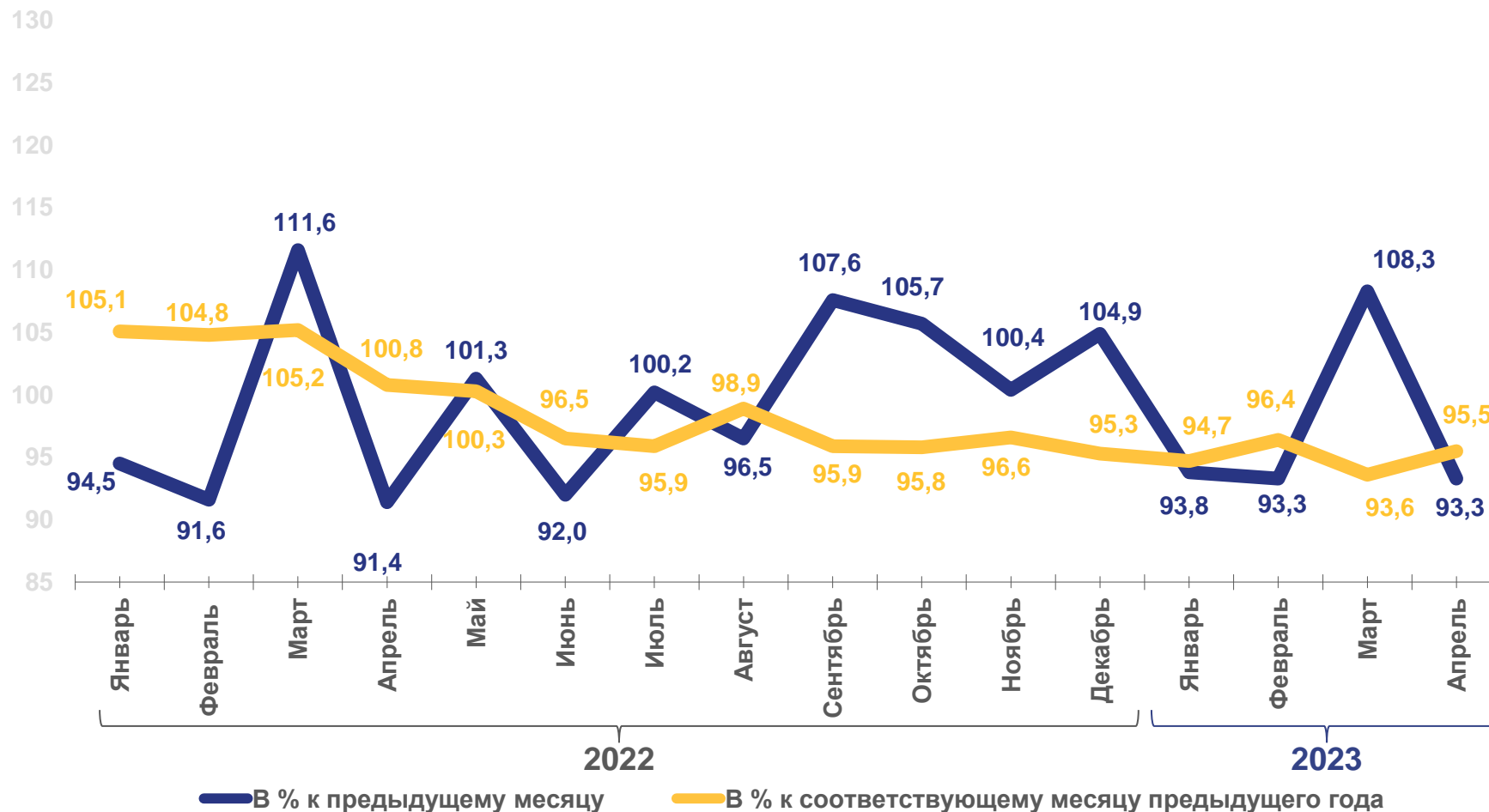




ИНДЕКС ПРОМЫШЛЕННОГО ПРОИЗВОДСТВА

ЯНВАРЬ-АПРЕЛЬ 2023 г.
В % К ЯНВАРЮ-АПРЕЛЮ 2022 г.

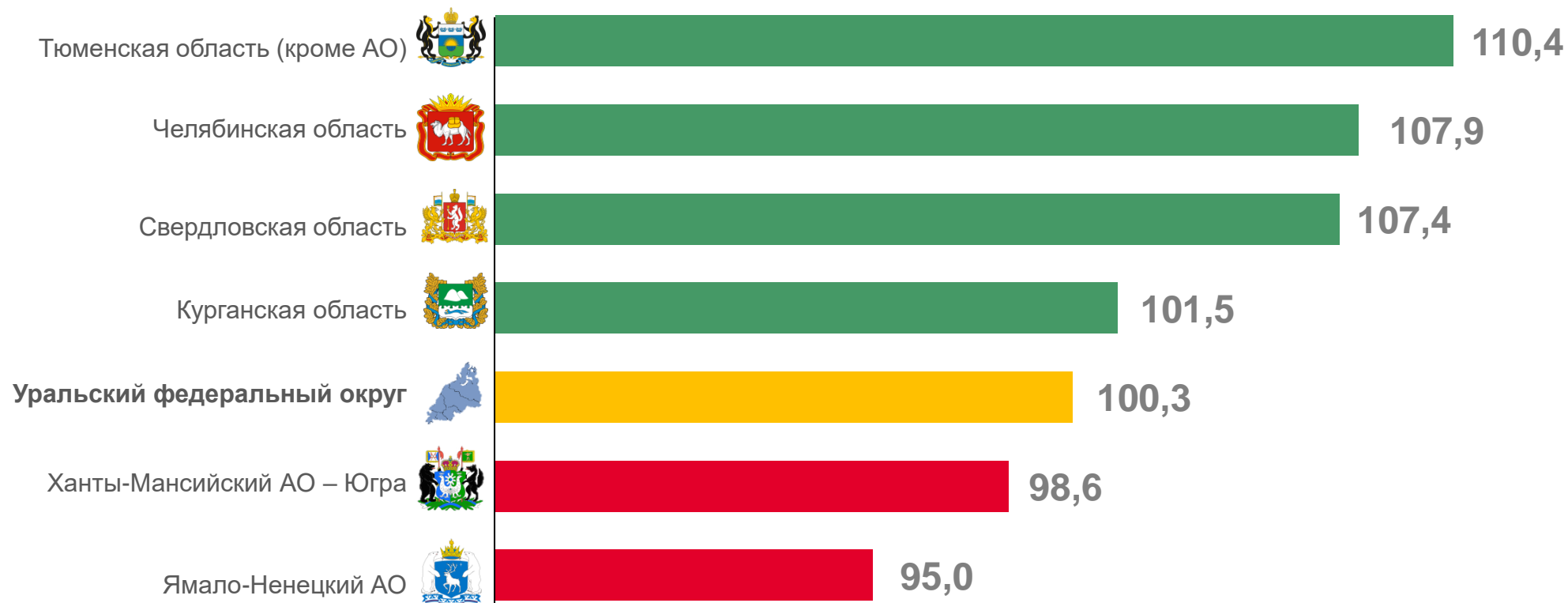
Индекс
промышленного
производства **95,0**





ИНДЕКС ПРОМЫШЛЕННОГО ПРОИЗВОДСТВА

ЯНВАРЬ-АПРЕЛЬ 2023 г. К СООТВЕТСТВУЮЩЕМУ ПЕРИОДУ ПРЕДЫДУЩЕГО ГОДА, В %



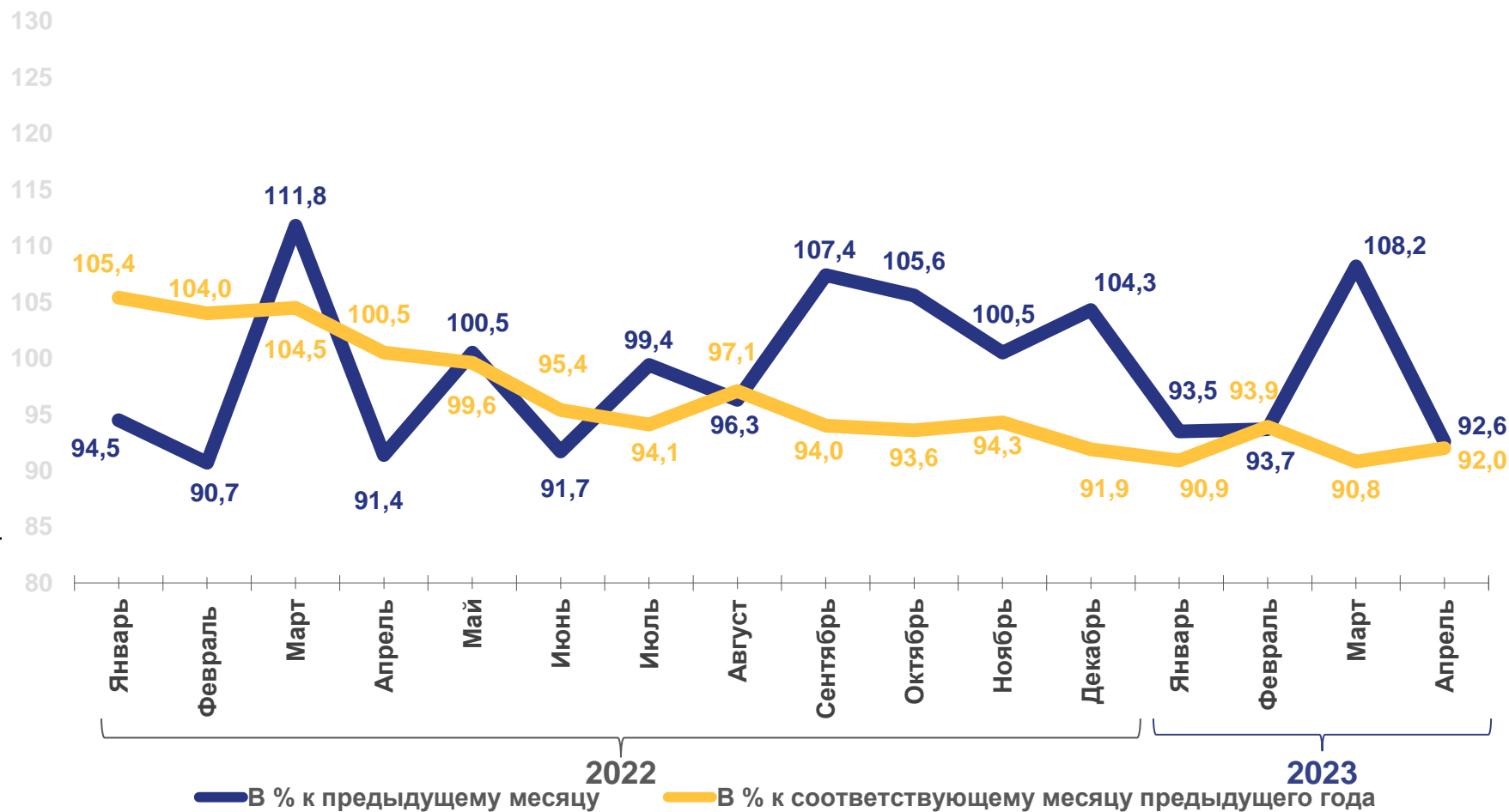


ИНДЕКС ПРОИЗВОДСТВА ПО ДОБЫЧЕ ПОЛЕЗНЫХ ИСКОПАЕМЫХ

ЯНВАРЬ-АПРЕЛЬ 2023 г.
В % К ЯНВАРЮ-АПРЕЛЮ 2022 г.

Добыча
полезных
ископаемых

91,9





ИНДЕКСЫ ПРОИЗВОДСТВА ПО ДОБЫЧЕ ПОЛЕЗНЫХ ИСКОПАЕМЫХ

■ Апрель 2023 г. в % к марту 2023 г.

■ Апрель 2023 г. в % к апрелю 2022 г.

ЯНВАРЬ-АПРЕЛЬ 2023 г.
В % К ЯНВАРЮ-АПРЕЛЮ 2022 г.



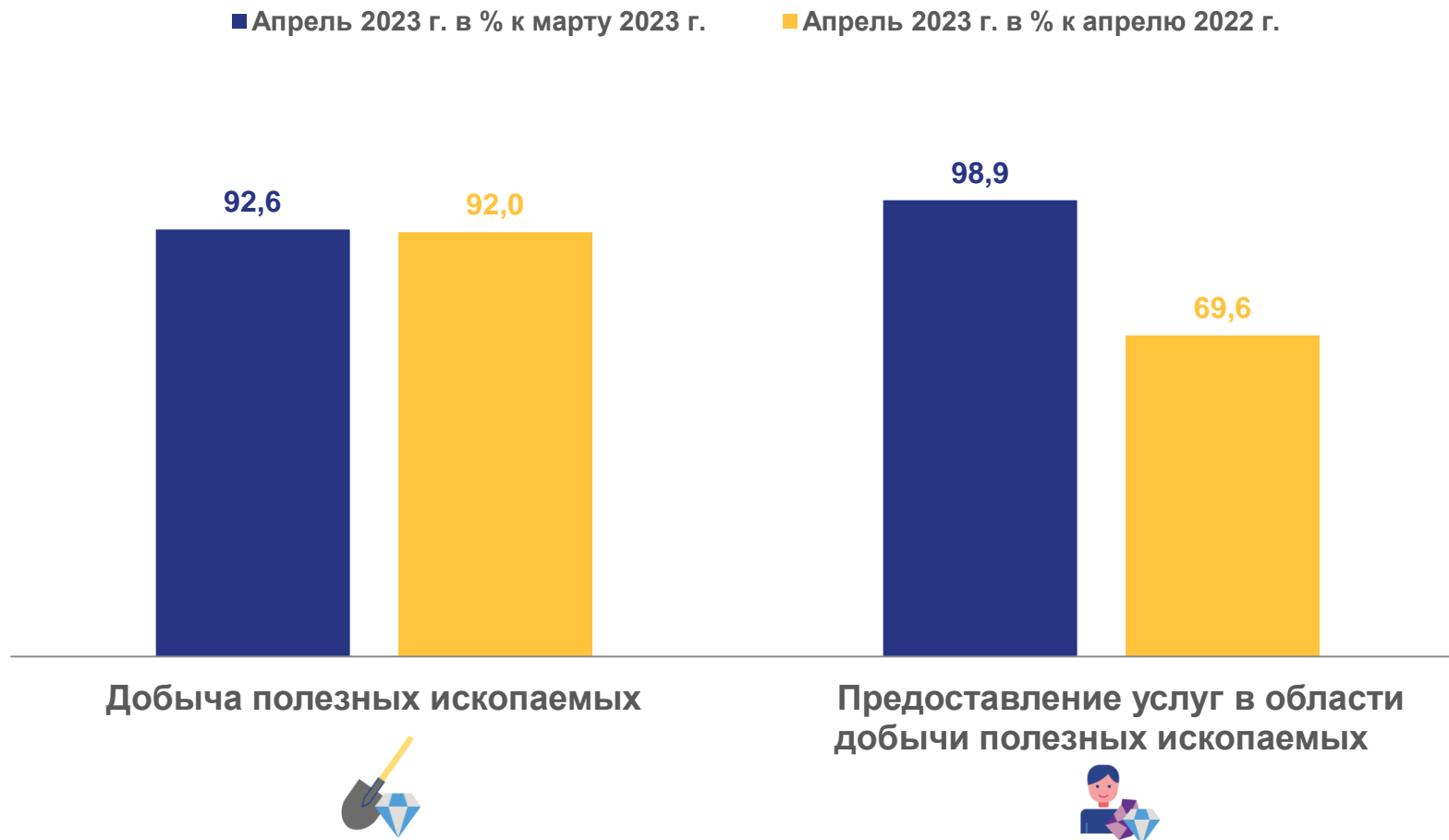
Добыча
полезных
ископаемых

91,9



Предоставление
услуг в области
добычи полезных
ископаемых

62,3





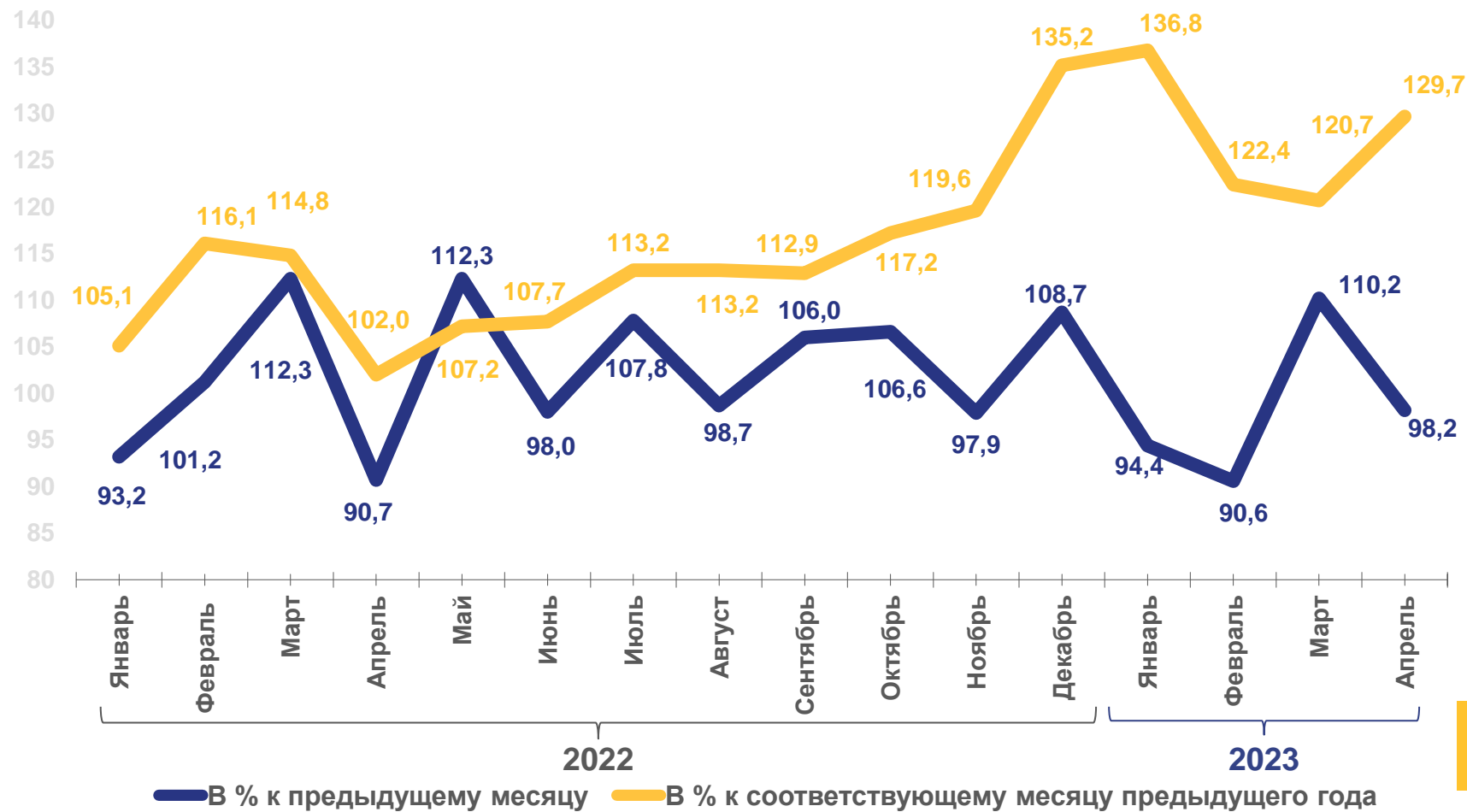
ИНДЕКС ПРОИЗВОДСТВА ПО ОБРАБАТЫВАЮЩИМ ПРОИЗВОДСТВАМ

ЯНВАРЬ-АПРЕЛЬ 2023 г.
В % К ЯНВАРЮ-АПРЕЛЮ 2022 г.



Обрабатывающие
производства

127,2





ИНДЕКСЫ ПРОИЗВОДСТВА ПО ОСНОВНЫМ ВИДАМ ОБРАБАТЫВАЮЩИХ ПРОИЗВОДСТВ

■ Апрель 2023 г. в % к марту 2023 г.

■ Апрель 2023 г. в % к апрелю 2022 г.

ЯНВАРЬ-АПРЕЛЬ 2023 г.
В % К ЯНВАРЮ-АПРЕЛЮ 2022 г.



Обрабатывающие
производства

127,2



Производство пищевых
продуктов

127,2



Производство кокса и
нефтепродуктов

128,0



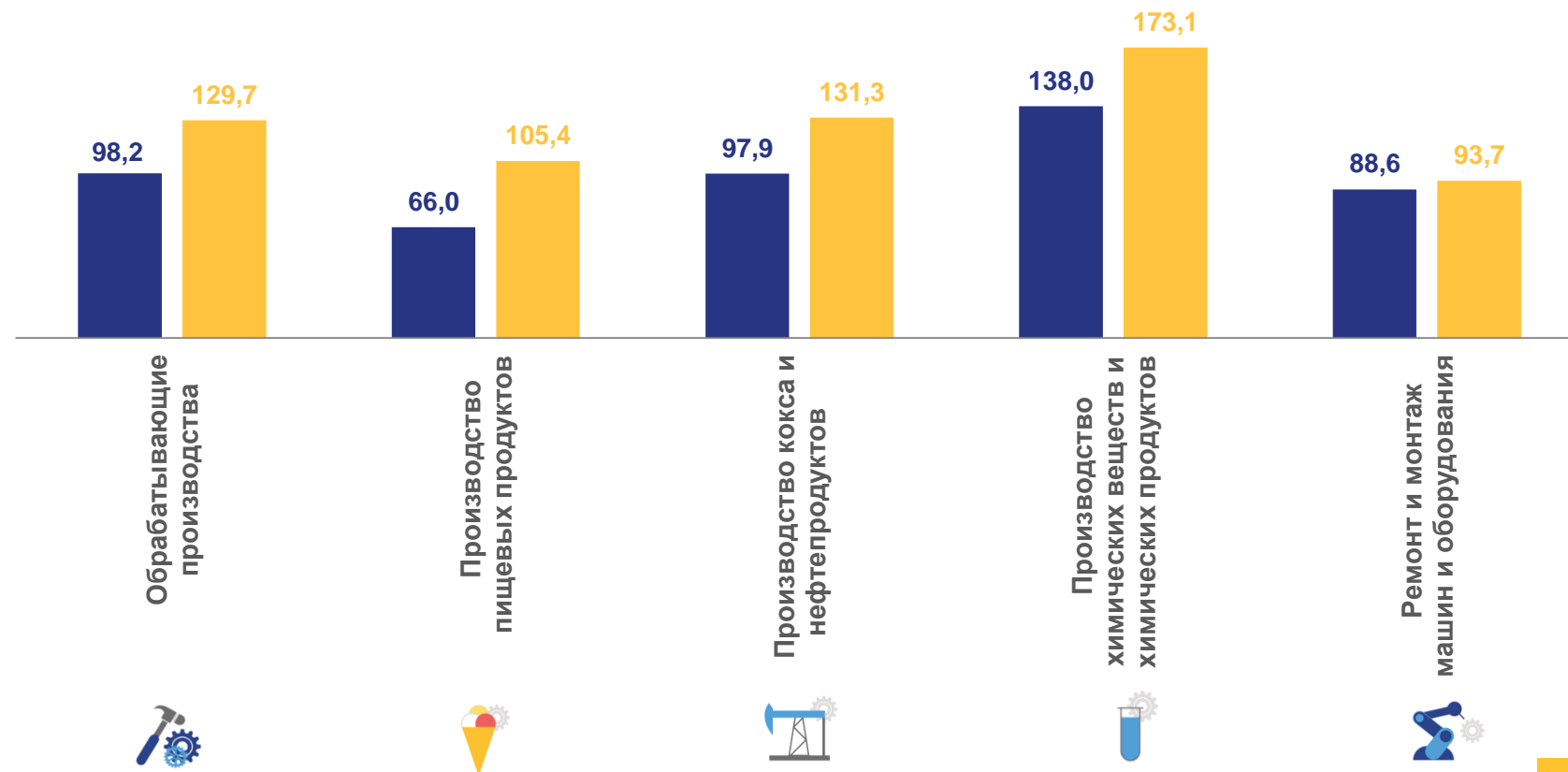
Производство химических
веществ и химических
продуктов


87,3



Ремонт и монтаж машин и
оборудования

98,2



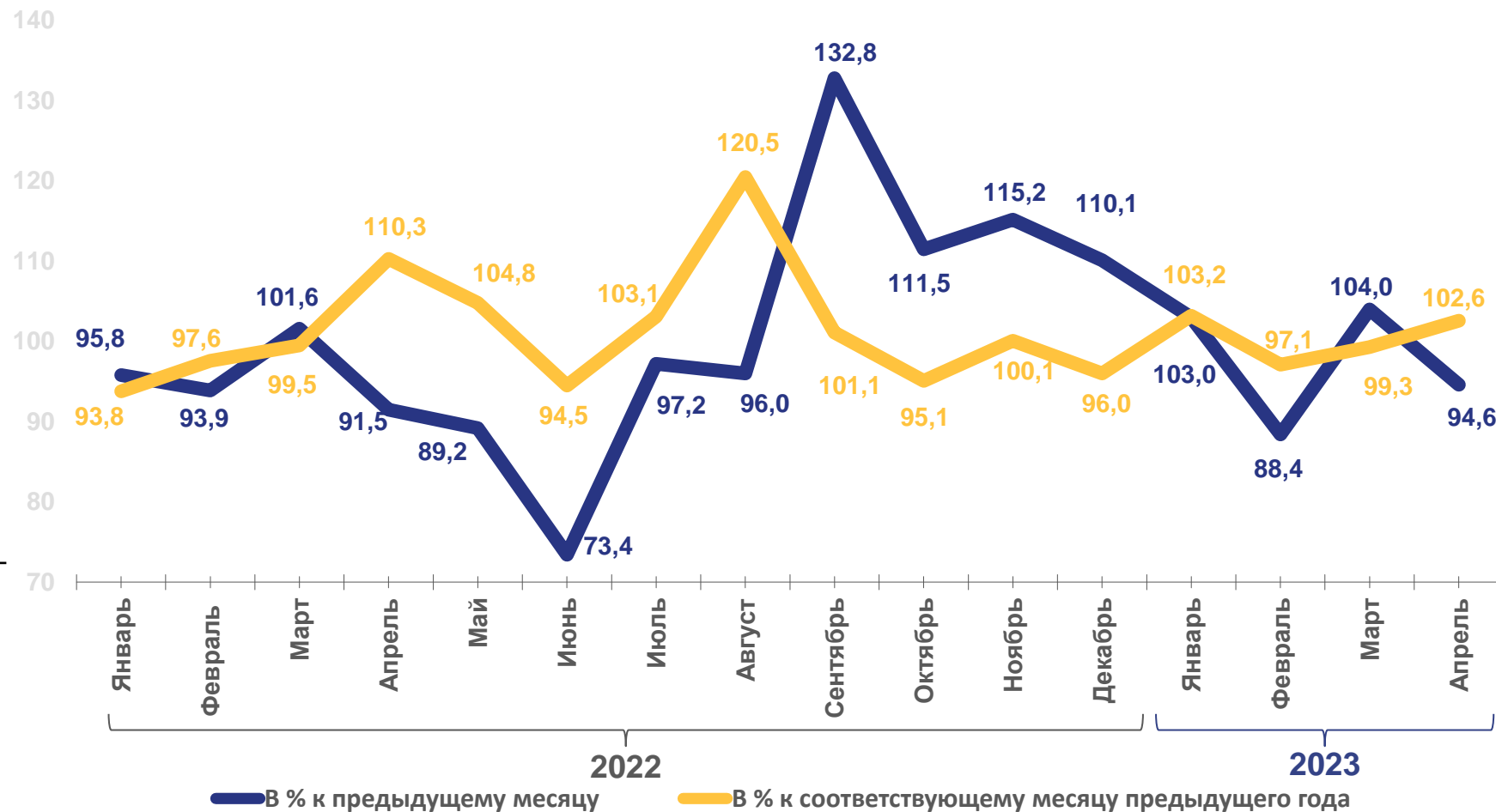


ИНДЕКС ПРОИЗВОДСТВА ПО ОБЕСПЕЧЕНИЮ ЭЛЕКТРИЧЕСКОЙ ЭНЕРГИЕЙ, ГАЗОМ И ПАРОМ; КОНДИЦИОНИРОВАНИЮ ВОЗДУХА

ЯНВАРЬ-АПРЕЛЬ 2023 г.
В % К ЯНВАРЮ-АПРЕЛЮ 2022 г.

Обеспечение электрической энергией, газом и паром; кондиционирование воздуха

100,6



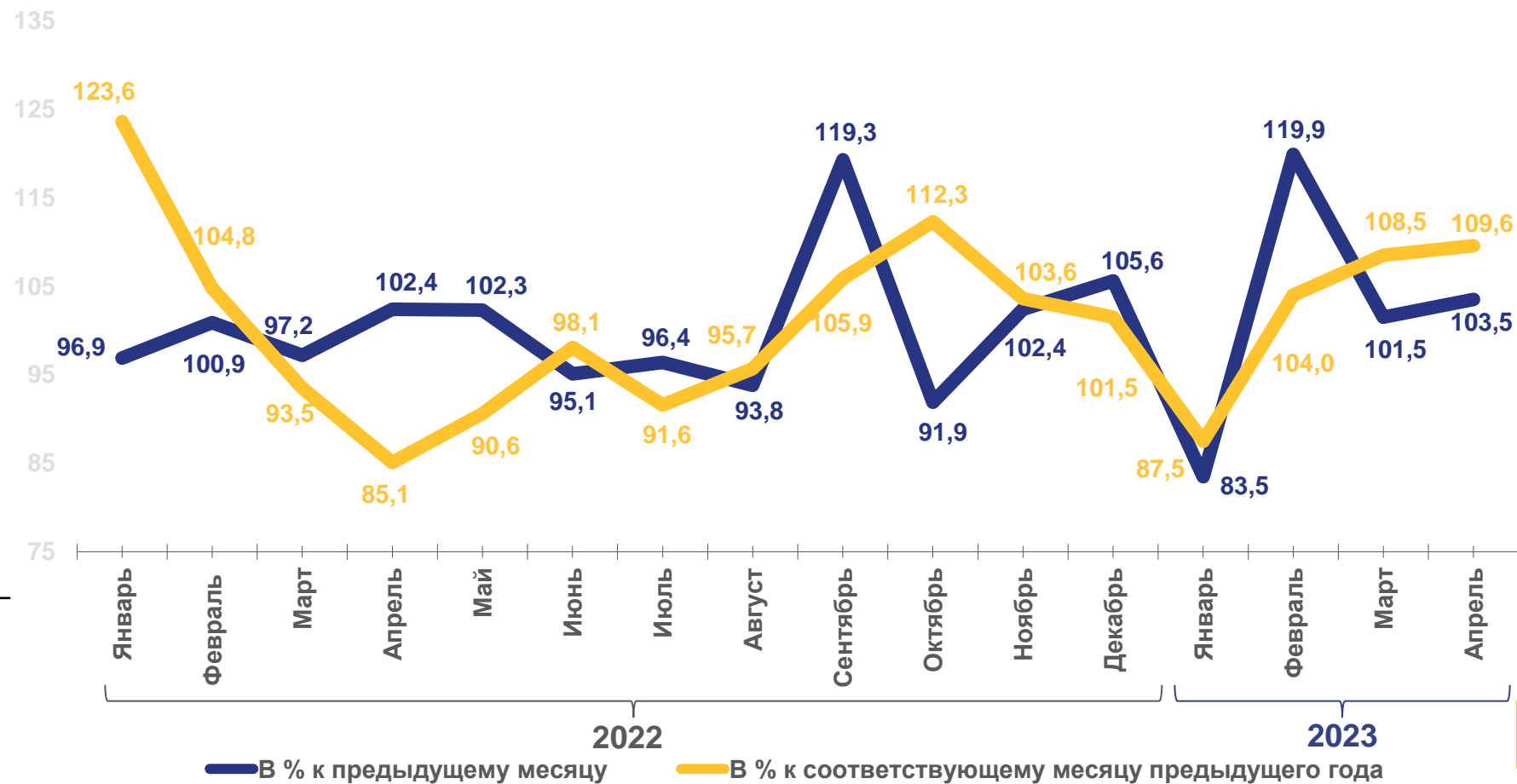


ИНДЕКС ПРОИЗВОДСТВА ПО ВОДОСНАБЖЕНИЮ; ВОДООТВЕДЕНИЮ, УТИЛИЗАЦИИ ОТХОДОВ

ЯНВАРЬ-АПРЕЛЬ 2023 г.
В % К ЯНВАРЮ-АПРЕЛЮ 2022 г.

Водоснабжение;
водоотведение,
организация
сбора
и утилизации
отходов,
деятельность
по ликвидации
загрязнений








102,4





ПРОИЗВОДСТВО ОТДЕЛЬНЫХ ВИДОВ ПРОМЫШЛЕННОЙ ПРОДУКЦИИ

ЯНВАРЬ-АПРЕЛЬ 2023 г.

НАИМЕНОВАНИЕ ПРОДУКЦИИ	ЯНВАРЬ- АПРЕЛЬ 2023 г.	В % К СООТВЕТСТВУЮЩЕМУ ПЕРИОДУ ПРЕДЫДУЩЕГО ГОДА
 Изделия хлебобулочные недлительного хранения, тонн	8204,8	103,3
 Электроэнергия, млн кВт ч	4628,4	100,7
 Пар и горячая вода, тыс. Гкал	5737,1	100,6
 Кислород, тыс. м ³	85,9	94,5
 Рыба переработанная и консервированная, ракообразные и моллюски, тонн	1574,4	94,0
 Газ природный и попутный, млн м ³	175843,0	83,8
 Масло сливочное, тонн	8,2	64,6





ОБЪЕМ ОТГРУЖЕННЫХ ТОВАРОВ СОБСТВЕННОГО ПРОИЗВОДСТВА, ВЫПОЛНЕННЫХ РАБОТ И УСЛУГ СОБСТВЕННЫМИ СИЛАМИ ОРГАНИЗАЦИЙ

ЯНВАРЬ-АПРЕЛЬ 2023 г., МЛРД РУБЛЕЙ



Добыча полезных ископаемых

1262,3



Обрабатывающие производства

252,9



Обеспечение электрической энергией, газом и паром; кондиционирование воздуха

26,4



Водоснабжение; водоотведение, организация сбора и утилизации отходов, деятельность по ликвидации загрязнений

4,8

ОБЪЕМ ОТГРУЖЕННЫХ ТОВАРОВ И УСЛУГ ПО ОСНОВНЫМ ВИДАМ ОБРАБАТЫВАЮЩИХ ПРОИЗВОДСТВ

ЯНВАРЬ-АПРЕЛЬ 2023 г., МЛРД РУБЛЕЙ

