



ФЕДЕРАЛЬНАЯ СЛУЖБА
ГОСУДАРСТВЕННОЙ СТАТИСТИКИ

ПОКАЗАТЕЛИ ПРОМЫШЛЕННОГО ПРОИЗВОДСТВА ЯМАЛО-НЕНЕЦКОГО АВТОНОМНОГО ОКРУГА



в январе-мае 2023 года



ФЕДЕРАЛЬНАЯ СЛУЖБА
ГОСУДАРСТВЕННОЙ СТАТИСТИКИ

ПОКАЗАТЕЛИ ПРОМЫШЛЕННОГО ПРОИЗВОДСТВА ЯМАЛО- НЕНЕЦКОГО АВТОНОМНОГО ОКРУГА

в январе-мае 2023 года

- 01 ИНДЕКС ПРОМЫШЛЕННОГО ПРОИЗВОДСТВА
- 02 ДОБЫЧА ПОЛЕЗНЫХ ИСКОПАЕМЫХ
- 03 ОБРАБАТЫВАЮЩИЕ ПРОИЗВОДСТВА
- 04 ОБЕСПЕЧЕНИЕ ЭЛЕКТРИЧЕСКОЙ ЭНЕРГИЕЙ, ГАЗОМ И ПАРОМ; КОНДИЦИОНИРОВАНИЕ ВОЗДУХА
- 05 ВОДОСНАБЖЕНИЕ; ВОДООТВЕДЕНИЕ, ОРГАНИЗАЦИЯ СБОРА И УТИЛИЗАЦИИ ОТХОДОВ, ДЕЯТЕЛЬНОСТЬ ПО ЛИКВИДАЦИИ ЗАГРЯЗНЕНИЙ
- 06 ПРОИЗВОДСТВО ОТДЕЛЬНЫХ ВИДОВ ПРОМЫШЛЕННОЙ ПРОДУКЦИИ
- 07 ОБЪЕМ ОТГРУЖЕННЫХ ТОВАРОВ СОБСТВЕННОГО ПРОИЗВОДСТВА, ВЫПОЛНЕННЫХ РАБОТ И УСЛУГ СОБСТВЕННЫМИ СИЛАМИ ОРГАНИЗАЦИЙ

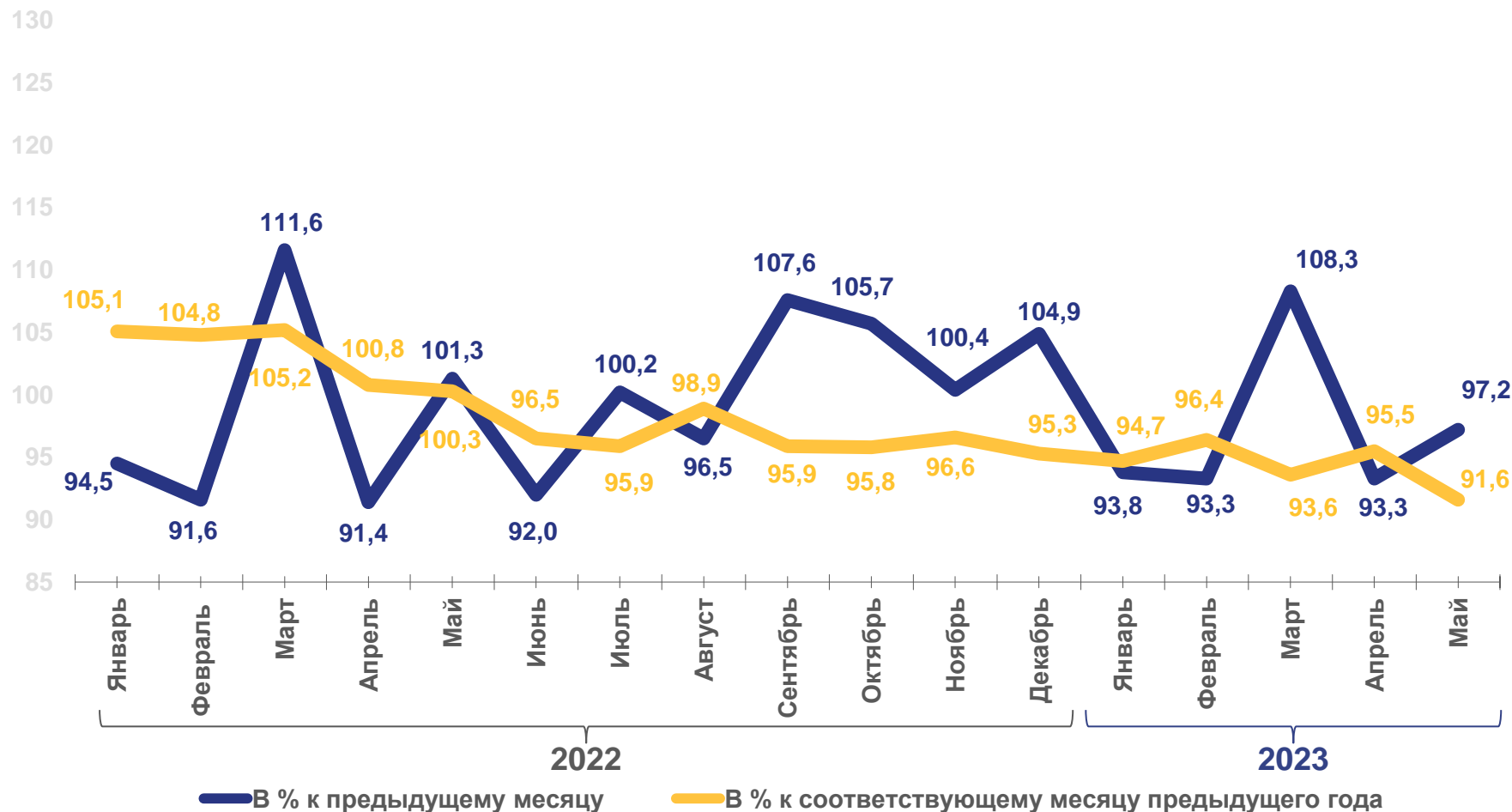




ИНДЕКС ПРОМЫШЛЕННОГО ПРОИЗВОДСТВА

ЯНВАРЬ-МАЙ 2023 Г.
В % К ЯНВАРЮ-МАЮ 2022 Г.

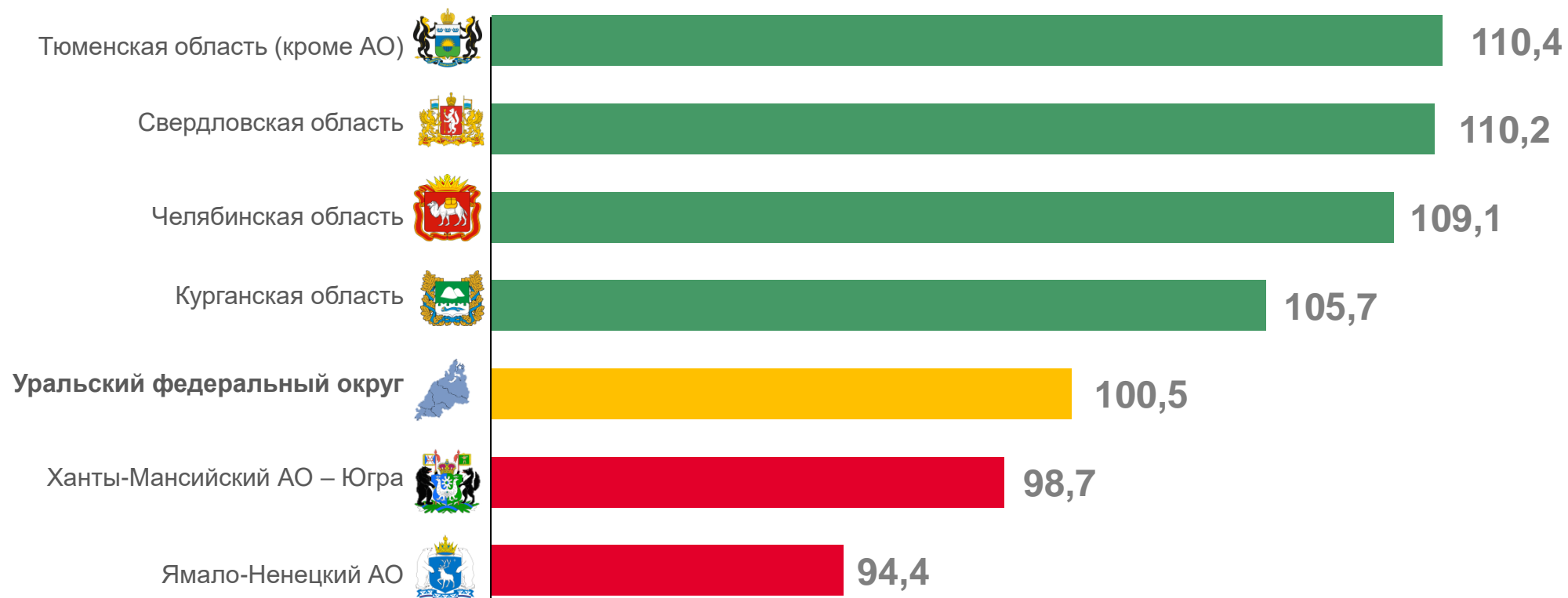
Индекс
промышленного
производства **94,4**





ИНДЕКС ПРОМЫШЛЕННОГО ПРОИЗВОДСТВА

ЯНВАРЬ-МАЙ 2023 Г. К СООТВЕТСТВУЮЩЕМУ ПЕРИОДУ ПРЕДЫДУЩЕГО ГОДА, В %



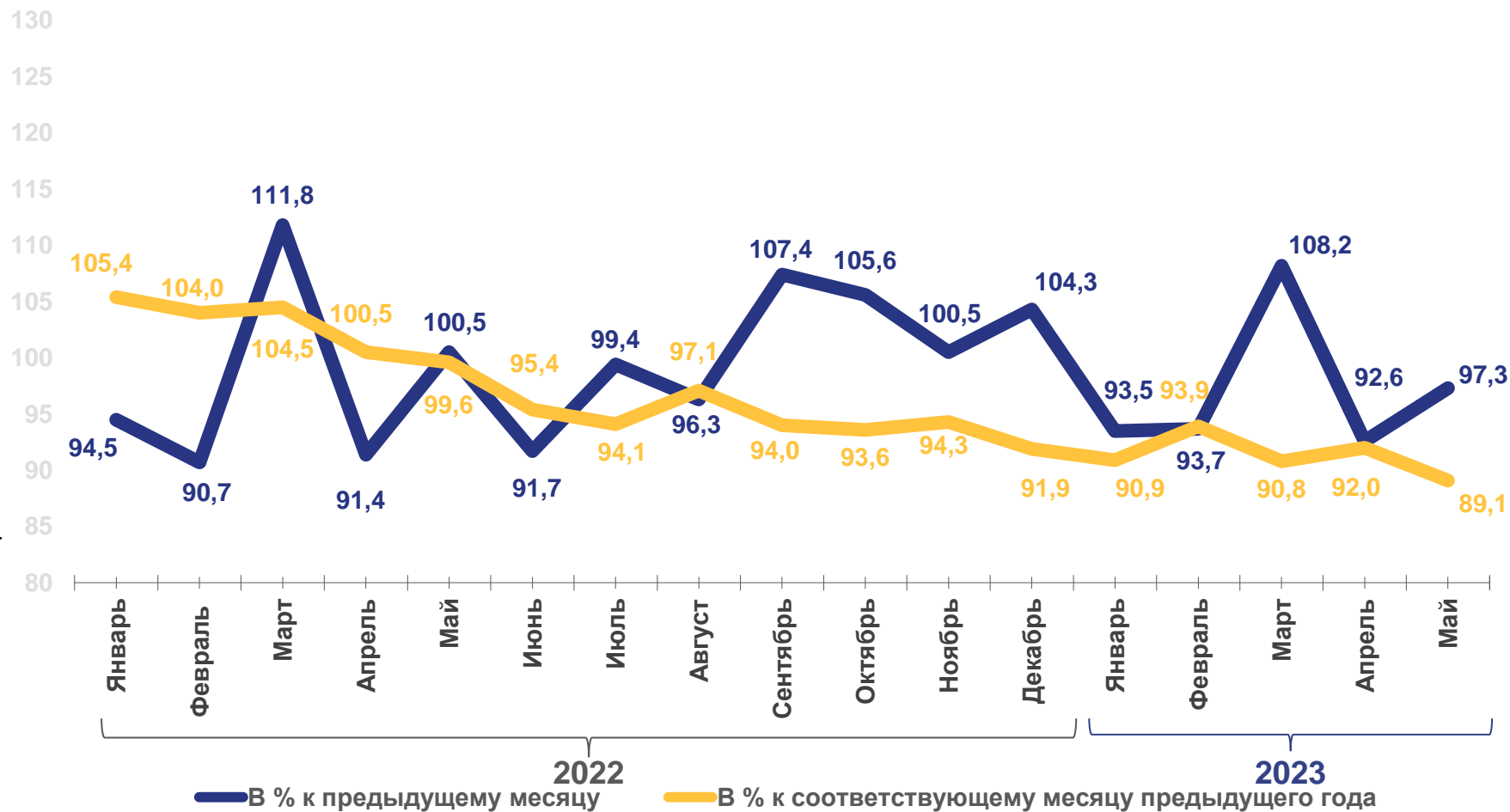


ИНДЕКС ПРОИЗВОДСТВА ПО ДОБЫЧЕ ПОЛЕЗНЫХ ИСКОПАЕМЫХ

ЯНВАРЬ-МАЙ 2023 Г.
В % К ЯНВАРЮ-МАЮ 2022 Г.

Добыча
полезных
ископаемых

91,4





ИНДЕКСЫ ПРОИЗВОДСТВА ПО ДОБЫЧЕ ПОЛЕЗНЫХ ИСКОПАЕМЫХ

■ Май 2023 г. в % к апрелю 2023 г.

■ Май 2023 г. в % к маю 2022 г.

ЯНВАРЬ-МАЙ 2023 Г.
В % К ЯНВАРЮ-МАЮ 2022 Г.



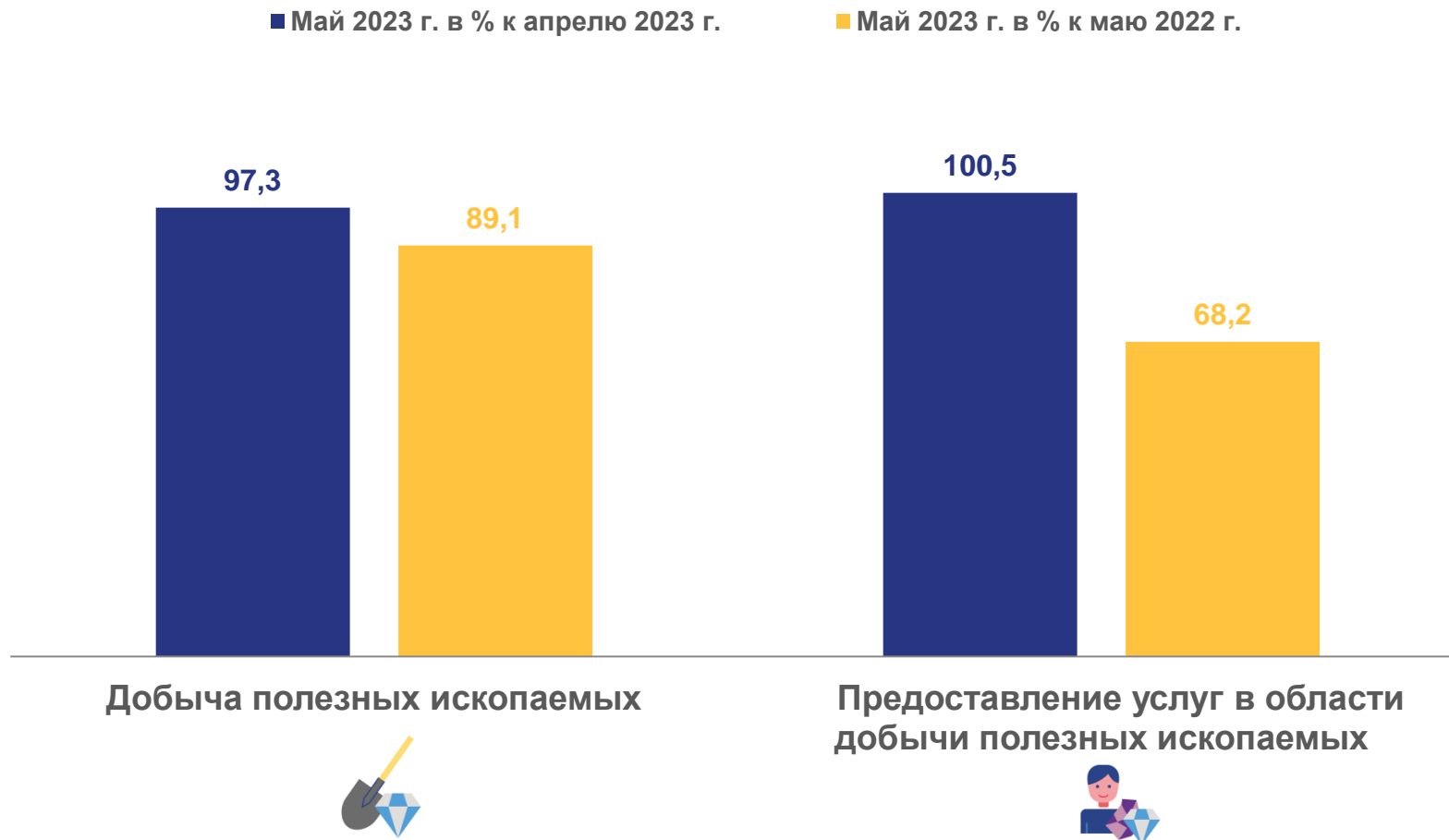
Добыча
полезных
ископаемых

91,4



Предоставление
услуг в области
добычи полезных
ископаемых

63,6





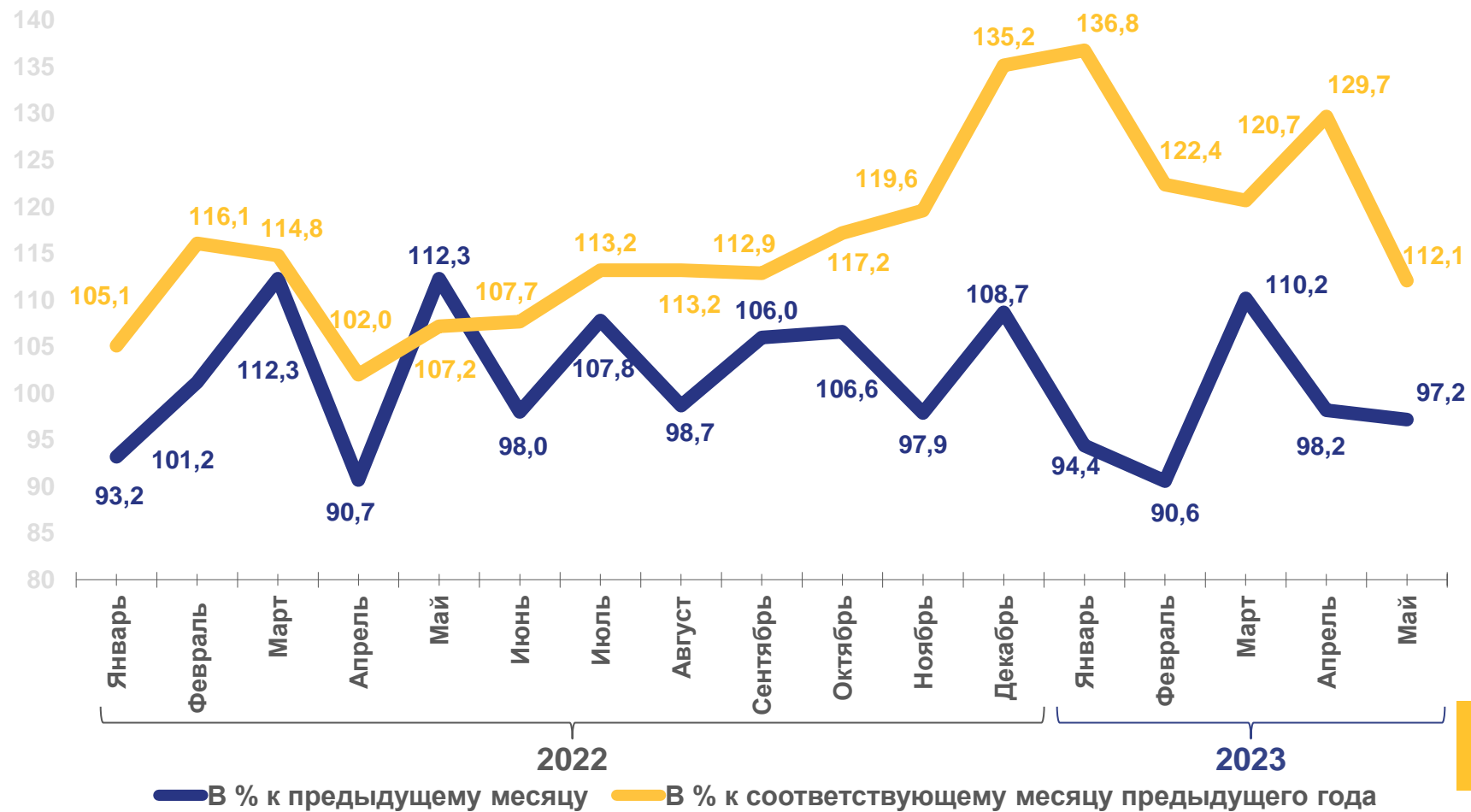
ИНДЕКС ПРОИЗВОДСТВА ПО ОБРАБАТЫВАЮЩИМ ПРОИЗВОДСТВАМ

ЯНВАРЬ-МАЙ 2023 Г.
В % К ЯНВАРЮ-МАЮ 2022 Г.



Обрабатывающие
производства

123,9





ИНДЕКСЫ ПРОИЗВОДСТВА ПО ОСНОВНЫМ ВИДАМ ОБРАБАТЫВАЮЩИХ ПРОИЗВОДСТВ

■ Май 2023 г. в % к апрелю 2023 г.

■ Май 2023 г. в % к маю 2022 г.

ЯНВАРЬ-МАЙ 2023 Г.
В % К ЯНВАРЮ-МАЮ 2022 Г.



Обрабатывающие
производства

123,9



Производство пищевых
продуктов

128,1



Производство кокса и
нефтепродуктов

125,0



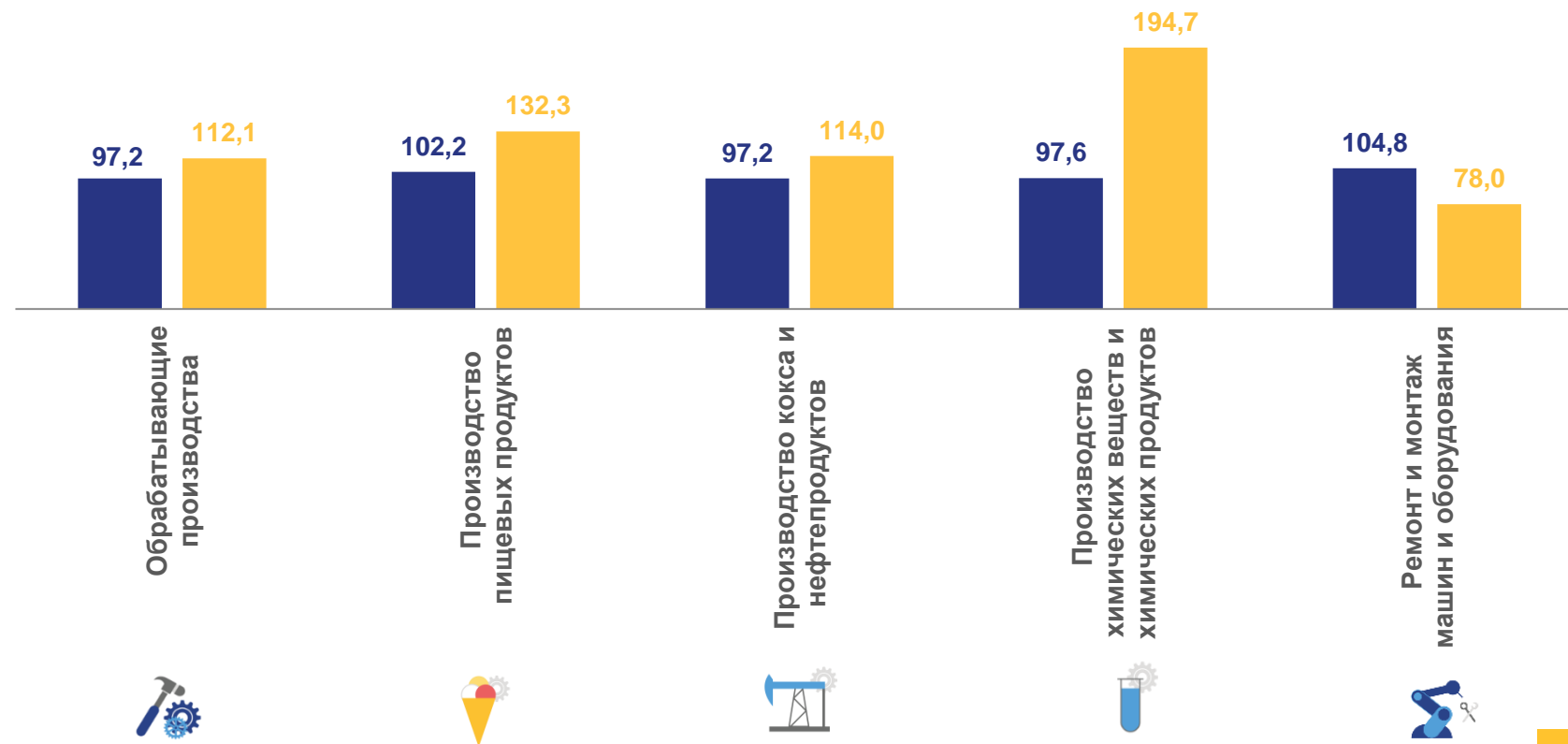
Производство химических
веществ и химических
продуктов


103,2



Ремонт и монтаж машин и
оборудования

92,8



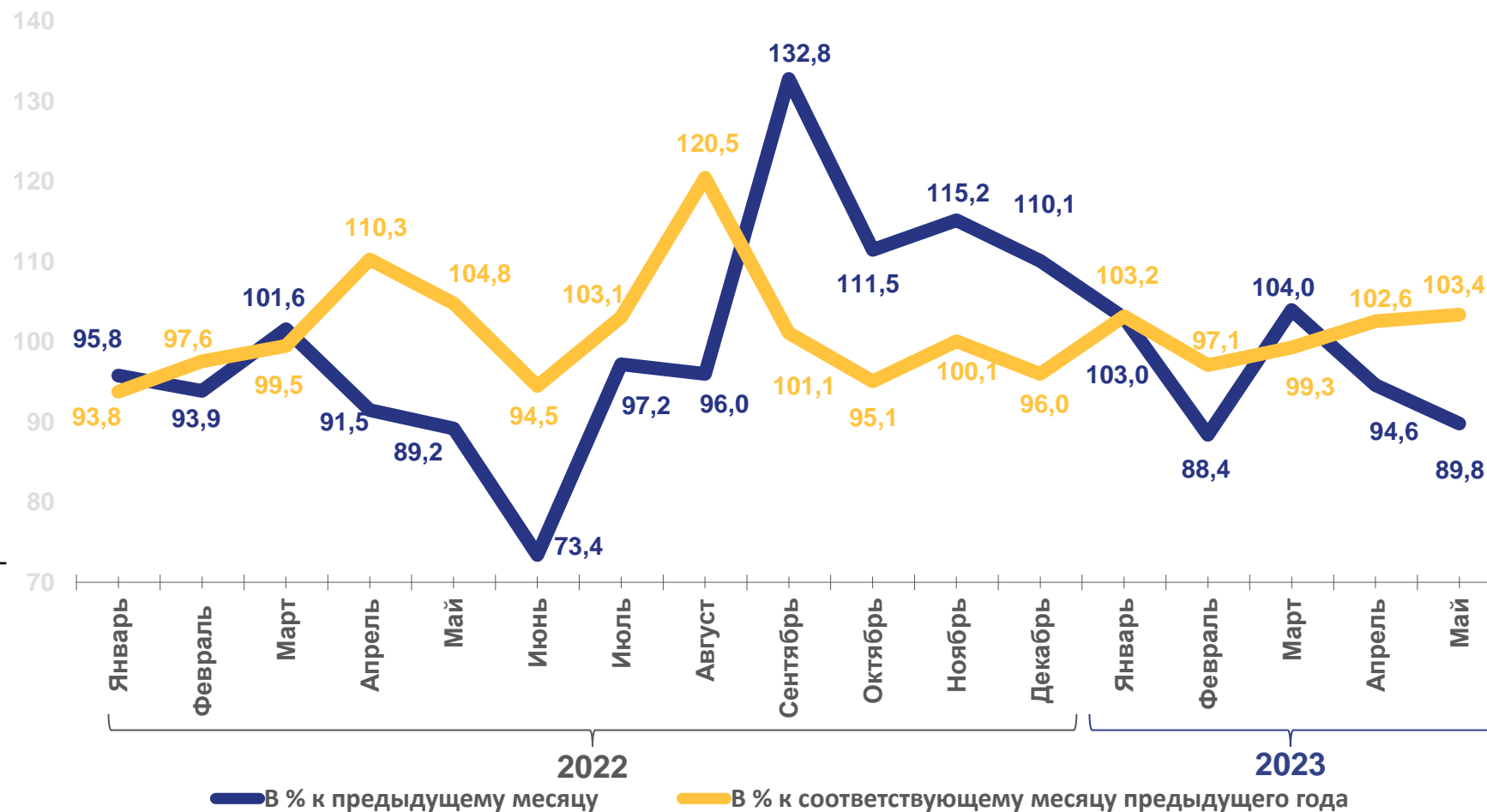


ИНДЕКС ПРОИЗВОДСТВА ПО ОБЕСПЕЧЕНИЮ ЭЛЕКТРИЧЕСКОЙ ЭНЕРГИЕЙ, ГАЗОМ И ПАРОМ; КОНДИЦИОНИРОВАНИЮ ВОЗДУХА

ЯНВАРЬ-МАЙ 2023 Г.
В % К ЯНВАРЮ-МАЮ 2022 Г.

Обеспечение электрической энергией, газом и паром; кондиционирование воздуха

101,0



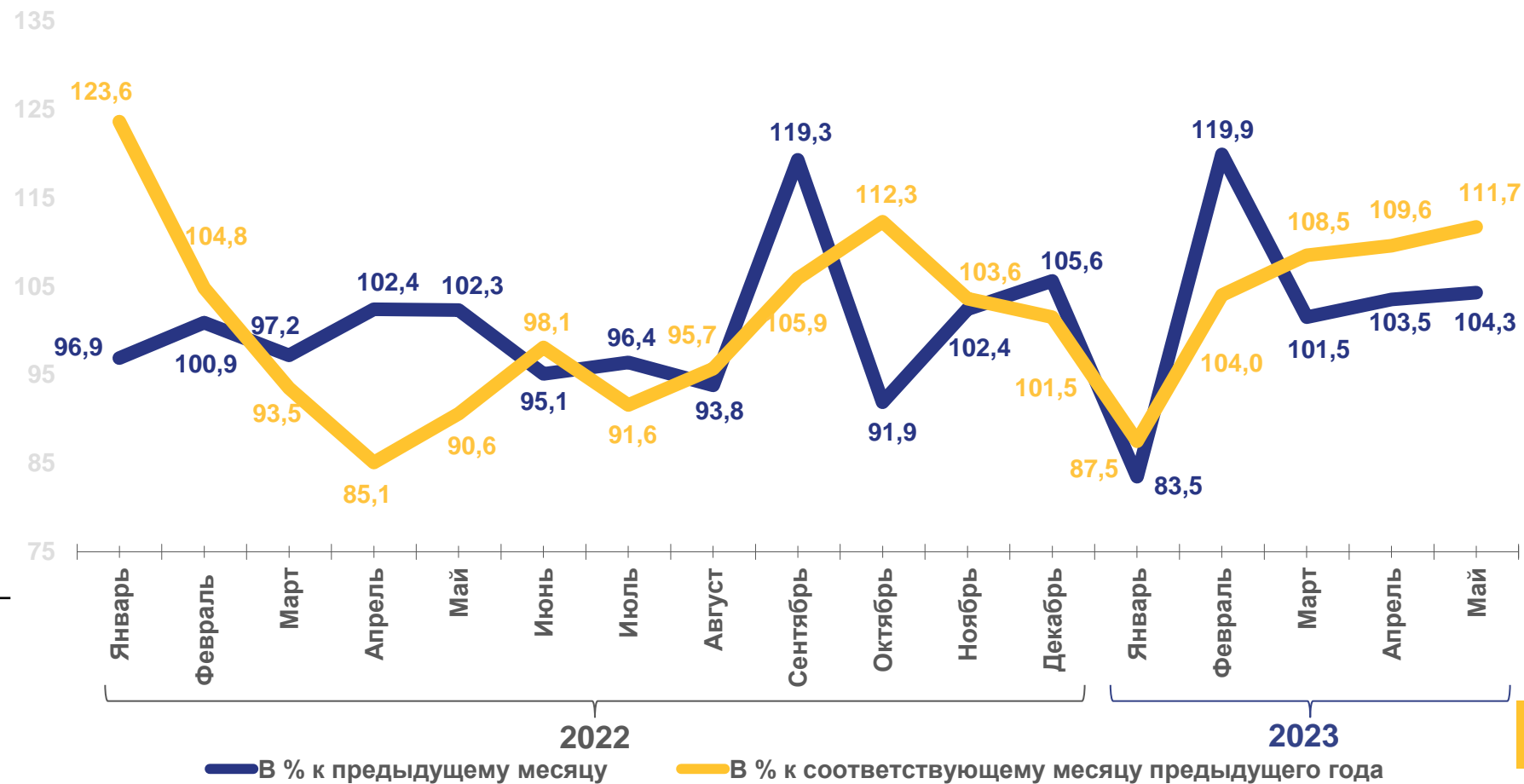


ИНДЕКС ПРОИЗВОДСТВА ПО ВОДОСНАБЖЕНИЮ; ВОДООТВЕДЕНИЮ, УТИЛИЗАЦИИ ОТХОДОВ

ЯНВАРЬ-МАЙ 2023 Г.
В % К ЯНВАРЮ-МАЮ 2022 Г.

Водоснабжение;
водоотведение,
организация
сбора
и утилизации
отходов,
деятельность
по ликвидации
загрязнений








104,3





ПРОИЗВОДСТВО ОТДЕЛЬНЫХ ВИДОВ ПРОМЫШЛЕННОЙ ПРОДУКЦИИ

ЯНВАРЬ-МАЙ 2023 Г.

| НАИМЕНОВАНИЕ ПРОДУКЦИИ | | ЯНВАРЬ-МАЙ 2023 г. | В % К СООТВЕТСТВУЮЩЕМУ ПЕРИОДУ ПРЕДЫДУЩЕГО ГОДА |
|---|---|-----------------------|--|
|  | Изделия хлебобулочные недлительного хранения, тонн | 10451,5 | 105,2 |
|  | Рыба переработанная и консервированная, ракообразные и моллюски, тонн | 2107,2 | 104,3 |
|  | Пар и горячая вода, тыс. Гкал | 6604,6 | 101,5 |
|  | Электроэнергия, млн кВт ч | 5739,8 | 100,9 |
|  | Кислород, тыс. м ³ | 109,4 | 93,8 |
|  | Газ природный и попутный, млн м ³ | 211173,7 | 82,7 |
|  | Масло сливочное, тонн | 10,7 | 67,4 |





ОБЪЕМ ОТГРУЖЕННЫХ ТОВАРОВ СОБСТВЕННОГО ПРОИЗВОДСТВА, ВЫПОЛНЕННЫХ РАБОТ И УСЛУГ СОБСТВЕННЫМИ СИЛАМИ ОРГАНИЗАЦИЙ

ЯНВАРЬ-МАЙ 2023 Г., МЛРД РУБЛЕЙ



Добыча полезных ископаемых

1566,2



Обработывающие производства

324,9



Обеспечение электрической энергией, газом и паром; кондиционирование воздуха

32,0



Водоснабжение; водоотведение, организация сбора и утилизации отходов, деятельность по ликвидации загрязнений

6,2

ОБЪЕМ ОТГРУЖЕННЫХ ТОВАРОВ И УСЛУГ ПО ОСНОВНЫМ ВИДАМ ОБРАБАТЫВАЮЩИХ ПРОИЗВОДСТВ

ЯНВАРЬ-МАЙ 2023 Г., МЛРД РУБЛЕЙ

