



ФЕДЕРАЛЬНАЯ СЛУЖБА  
ГОСУДАРСТВЕННОЙ СТАТИСТИКИ

# ПОКАЗАТЕЛИ ПРОМЫШЛЕННОГО ПРОИЗВОДСТВА ЯМАЛО-НЕНЕЦКОГО АВТОНОМНОГО ОКРУГА



в январе-июне 2023 года



ФЕДЕРАЛЬНАЯ СЛУЖБА  
ГОСУДАРСТВЕННОЙ СТАТИСТИКИ

# ПОКАЗАТЕЛИ ПРОМЫШЛЕННОГО ПРОИЗВОДСТВА ЯМАЛО- НЕНЕЦКОГО АВТОНОМНОГО ОКРУГА

в январе-июне 2023 года

- 01 ИНДЕКС ПРОМЫШЛЕННОГО ПРОИЗВОДСТВА
- 02 ДОБЫЧА ПОЛЕЗНЫХ ИСКОПАЕМЫХ
- 03 ОБРАБАТЫВАЮЩИЕ ПРОИЗВОДСТВА
- 04 ОБЕСПЕЧЕНИЕ ЭЛЕКТРИЧЕСКОЙ ЭНЕРГИЕЙ, ГАЗОМ И ПАРОМ; КОНДИЦИОНИРОВАНИЕ ВОЗДУХА
- 05 ВОДОСНАБЖЕНИЕ; ВОДООТВЕДЕНИЕ, ОРГАНИЗАЦИЯ СБОРА И УТИЛИЗАЦИИ ОТХОДОВ, ДЕЯТЕЛЬНОСТЬ ПО ЛИКВИДАЦИИ ЗАГРЯЗНЕНИЙ
- 06 ПРОИЗВОДСТВО ОТДЕЛЬНЫХ ВИДОВ ПРОМЫШЛЕННОЙ ПРОДУКЦИИ
- 07 ОБЪЕМ ОТГРУЖЕННЫХ ТОВАРОВ СОБСТВЕННОГО ПРОИЗВОДСТВА, ВЫПОЛНЕННЫХ РАБОТ И УСЛУГ СОБСТВЕННЫМИ СИЛАМИ ОРГАНИЗАЦИЙ





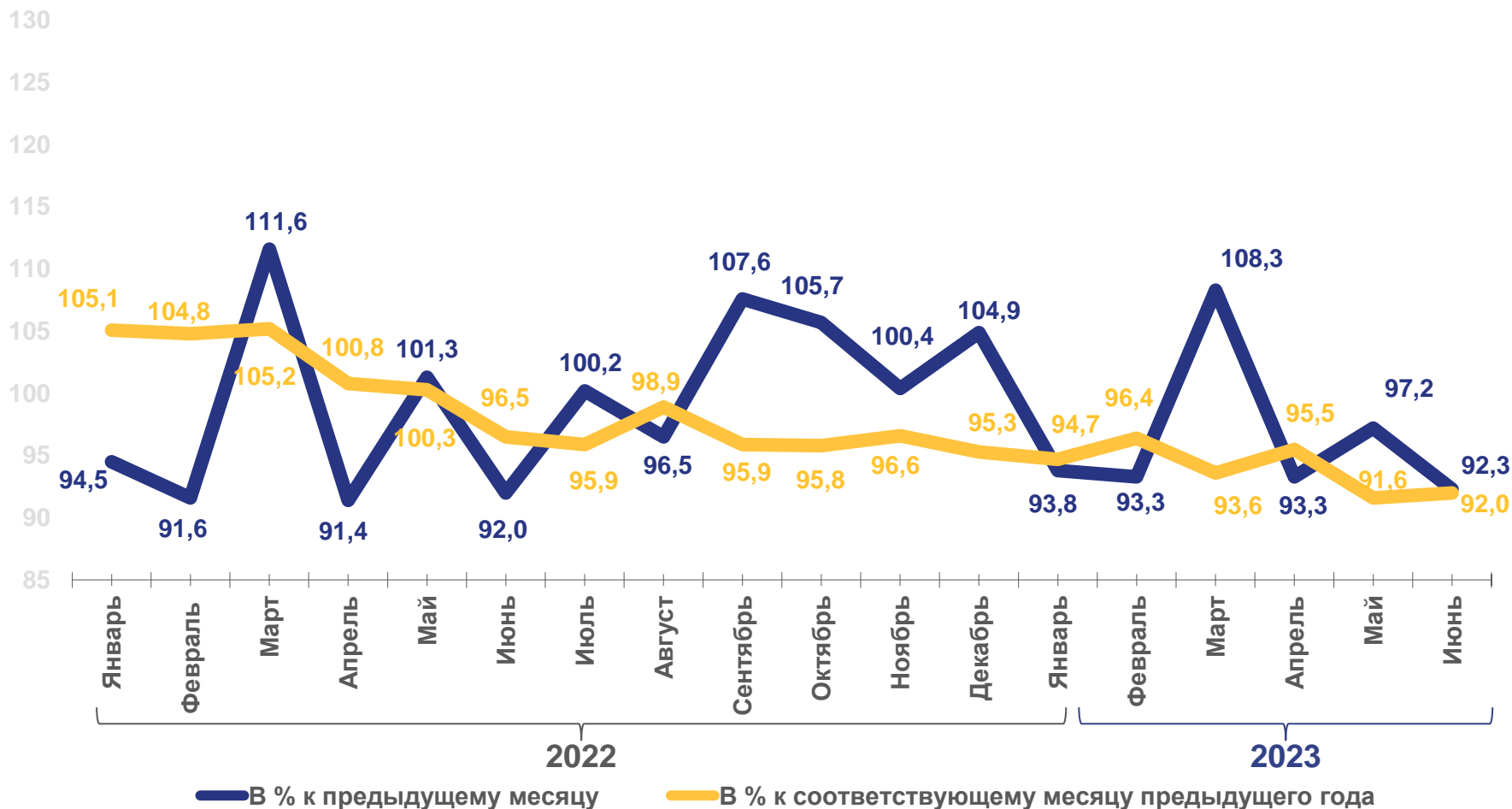
## ИНДЕКС ПРОМЫШЛЕННОГО ПРОИЗВОДСТВА

ЯНВАРЬ-ИЮНЬ 2023 Г.  
В % К ЯНВАРЮ-ИЮНЮ 2022 Г.



Индекс  
промышленного  
производства

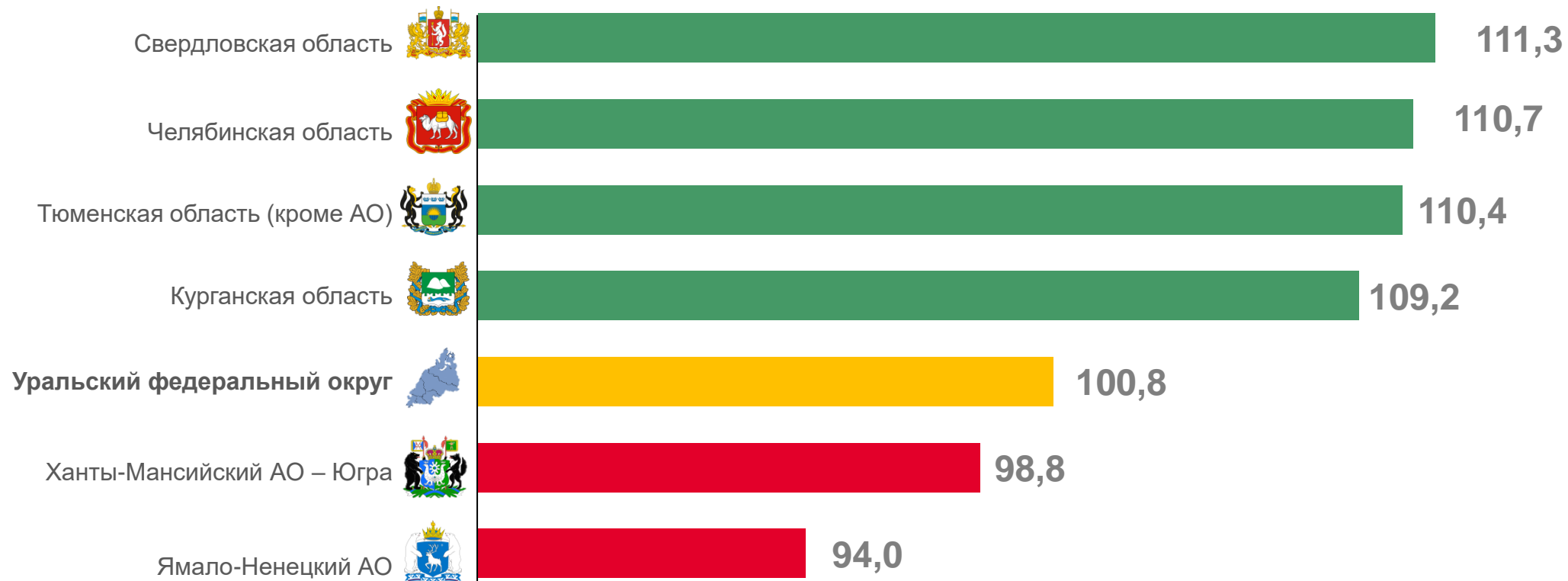
**94,0**





## ИНДЕКС ПРОМЫШЛЕННОГО ПРОИЗВОДСТВА

ЯНВАРЬ-ИЮНЬ 2023 Г. К СООТВЕТСТВУЮЩЕМУ ПЕРИОДУ ПРЕДЫДУЩЕГО ГОДА, В %



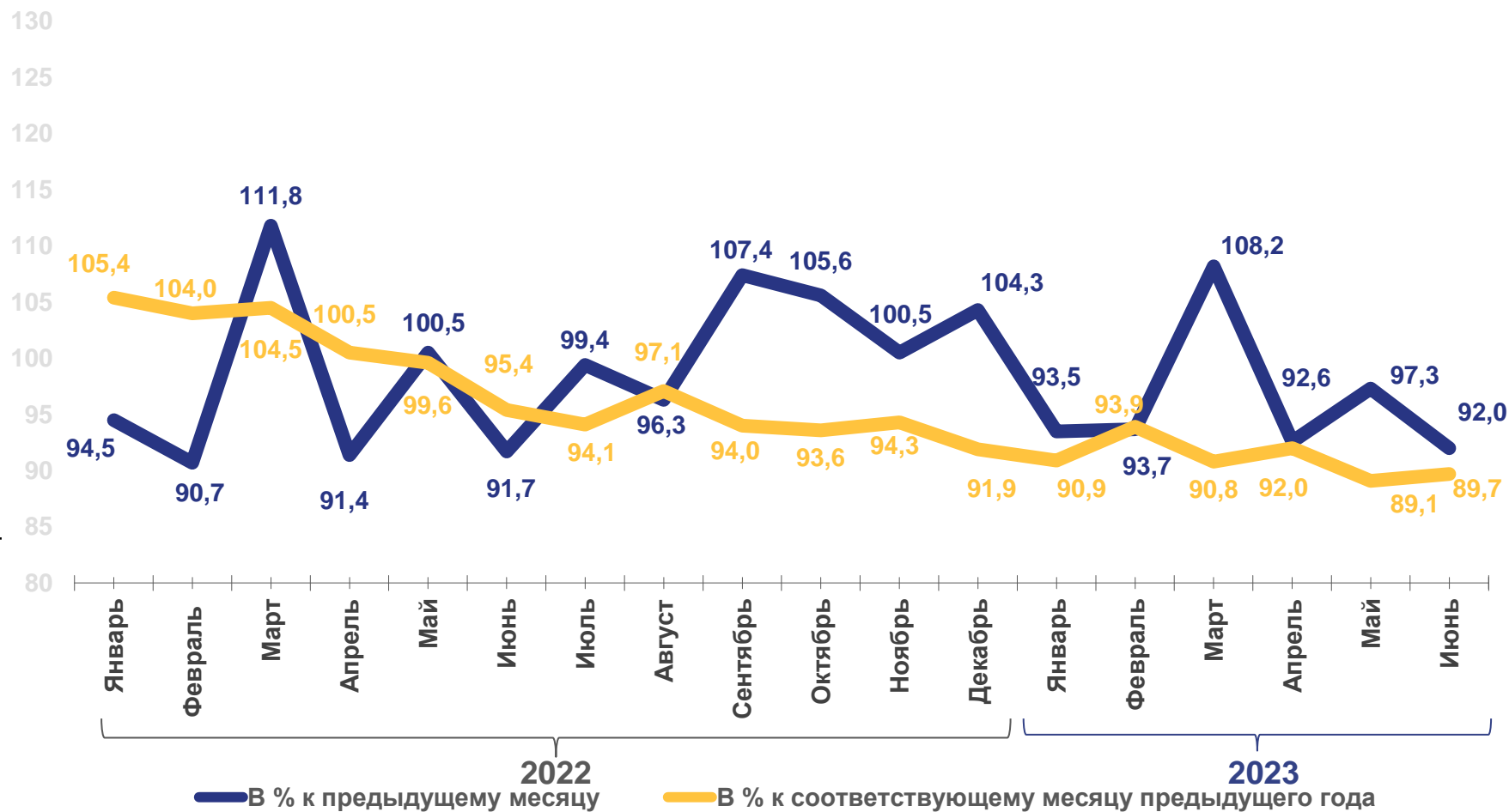


## ИНДЕКС ПРОИЗВОДСТВА ПО ДОБЫЧЕ ПОЛЕЗНЫХ ИСКОПАЕМЫХ

ЯНВАРЬ-ИЮНЬ 2023 Г.  
В % К ЯНВАРЮ-ИЮНЮ 2022 Г.

Добыча  
полезных  
ископаемых

**91,1**





## ИНДЕКСЫ ПРОИЗВОДСТВА ПО ДОБЫЧЕ ПОЛЕЗНЫХ ИСКОПАЕМЫХ

■ Июнь 2023 г. в % к маю 2023 г.

■ Июнь 2023 г. в % к июню 2022 г.

ЯНВАРЬ-ИЮНЬ 2023 Г.  
В % К ЯНВАРЮ-ИЮНЮ 2022 Г.



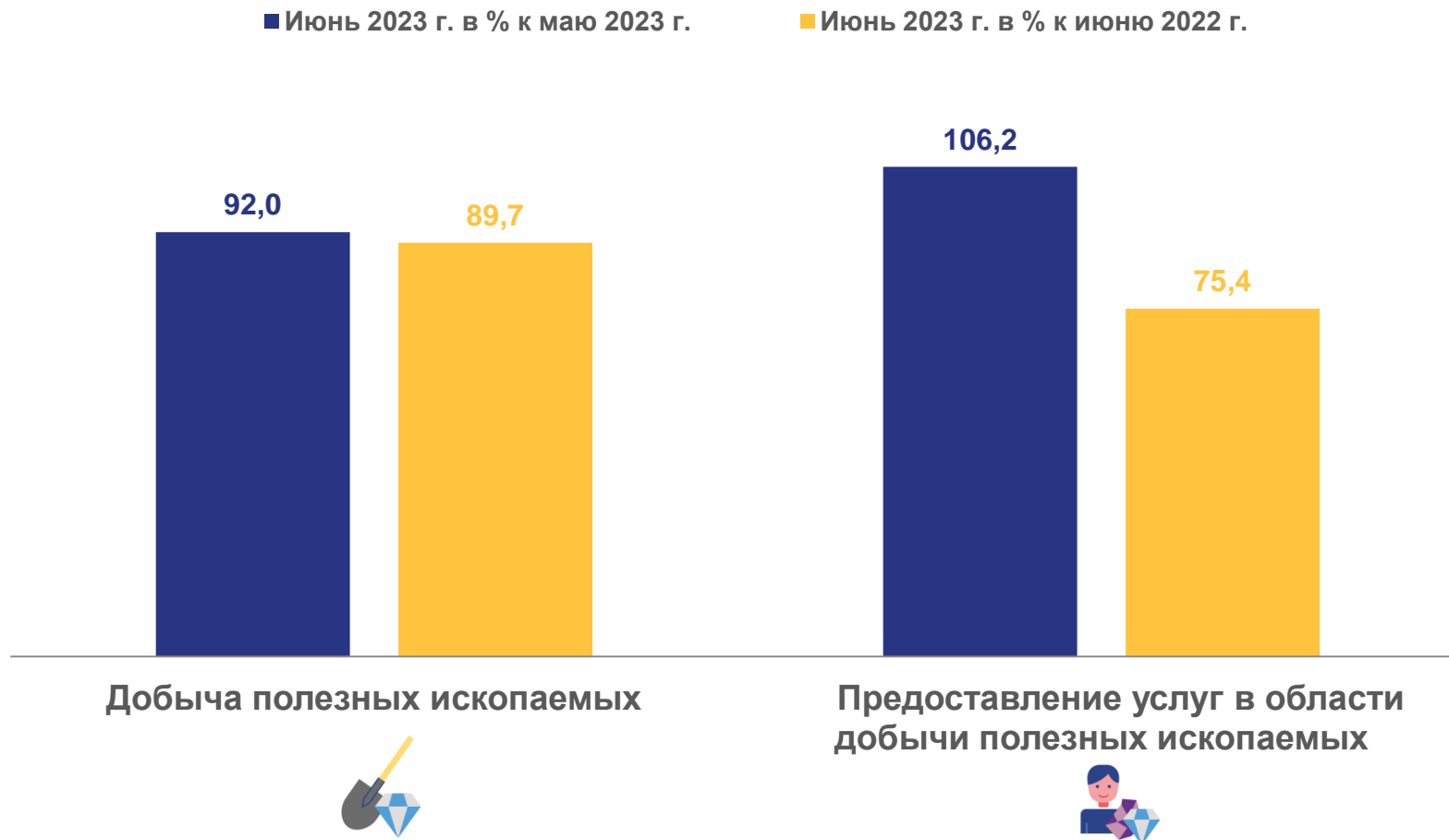
Добыча  
полезных  
ископаемых

**91,1**



Предоставление  
услуг в области  
добычи полезных  
ископаемых

**65,6**





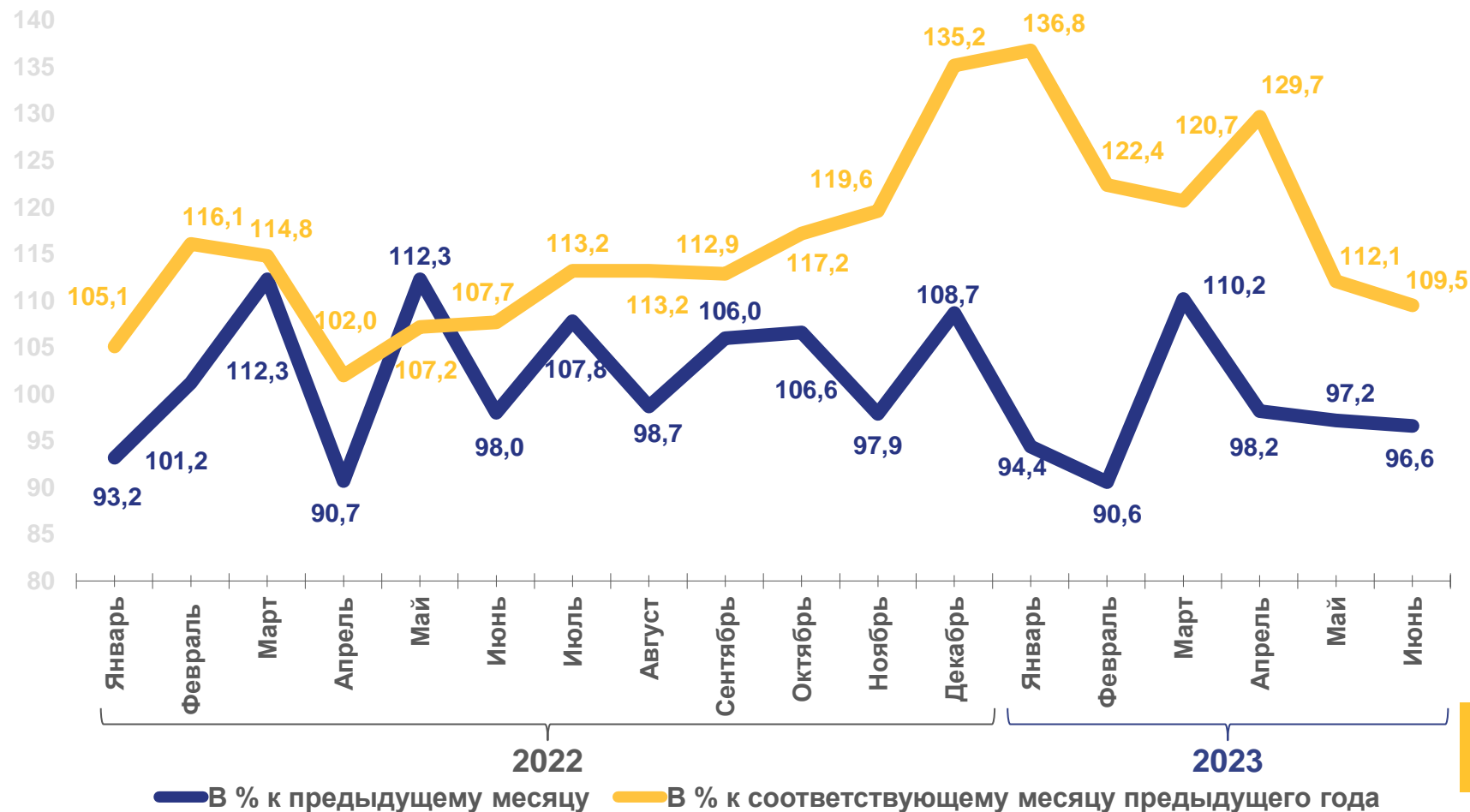
## ИНДЕКС ПРОИЗВОДСТВА ПО ОБРАБАТЫВАЮЩИМ ПРОИЗВОДСТВАМ

ЯНВАРЬ-ИЮНЬ 2023 Г.  
В % К ЯНВАРЮ-ИЮНЮ 2022 Г.



Обрабатывающие  
производства

**121,3**





## ИНДЕКСЫ ПРОИЗВОДСТВА ПО ОСНОВНЫМ ВИДАМ ОБРАБАТЫВАЮЩИХ ПРОИЗВОДСТВ

■ Июнь 2023 г. в % к маю 2023 г.

■ Июнь 2023 г. в % к июню 2022 г.

ЯНВАРЬ-ИЮНЬ 2023 Г.  
В % К ЯНВАРЮ-ИЮНЮ 2022 Г.



Обрабатывающие  
производства

121,3



Производство пищевых  
продуктов

123,5



Производство кокса и  
нефтепродуктов

122,7



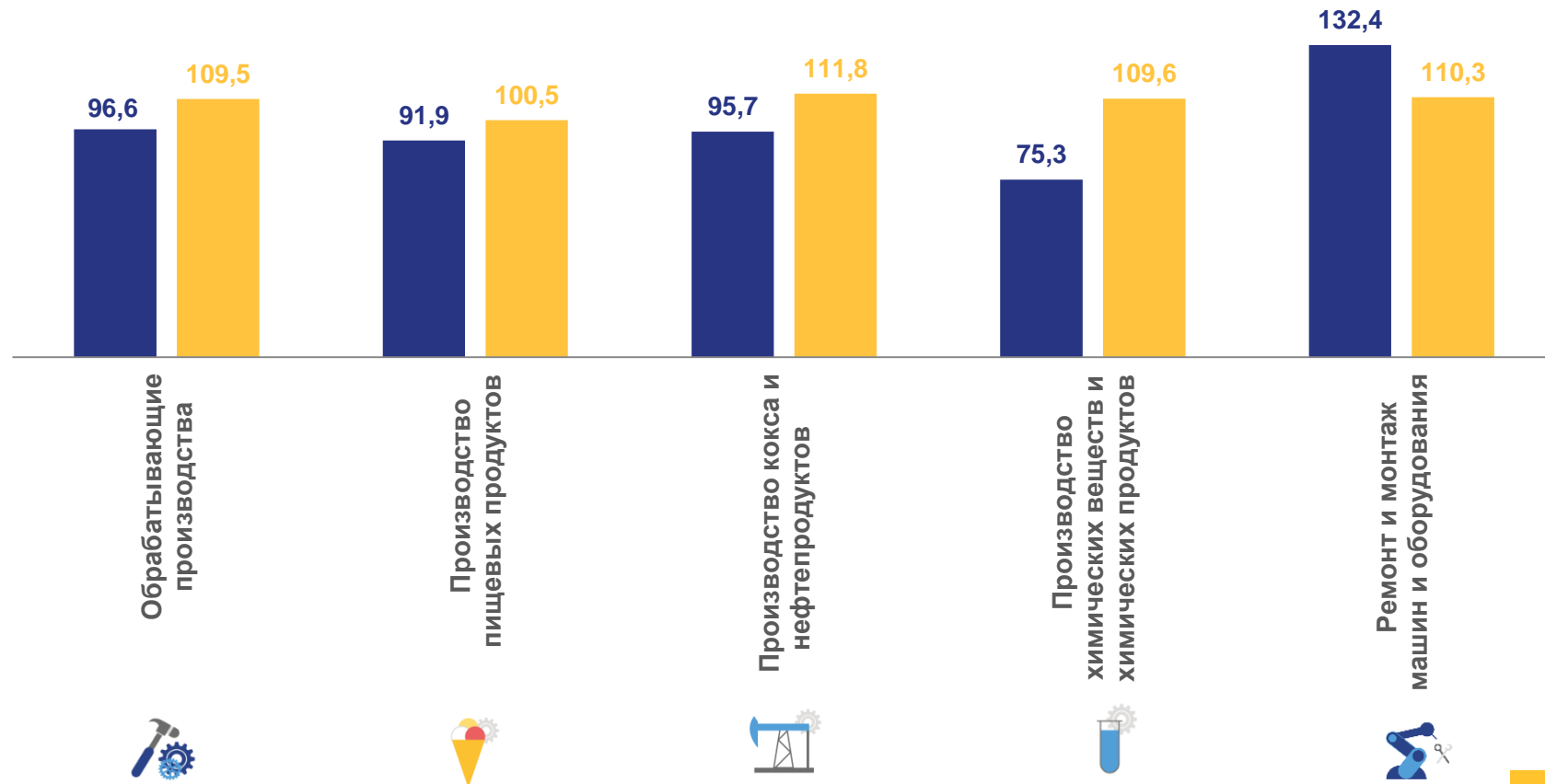
Производство химических  
веществ и химических  
продуктов

104,3




Ремонт и монтаж машин и  
оборудования

96,0





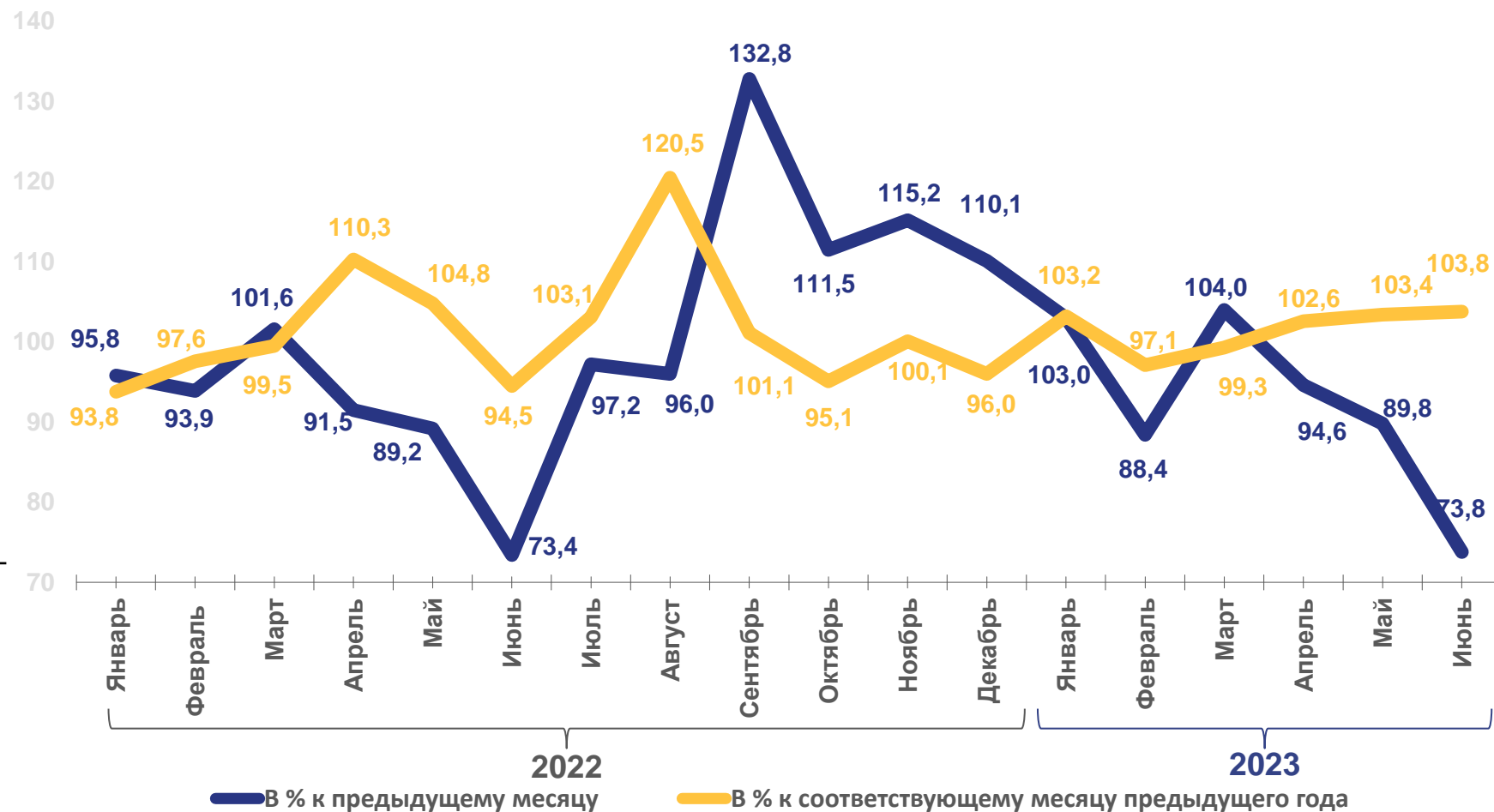


## ИНДЕКС ПРОИЗВОДСТВА ПО ОБЕСПЕЧЕНИЮ ЭЛЕКТРИЧЕСКОЙ ЭНЕРГИЕЙ, ГАЗОМ И ПАРОМ; КОНДИЦИОНИРОВАНИЮ ВОЗДУХА

ЯНВАРЬ-ИЮНЬ 2023 Г.  
В % К ЯНВАРЮ-ИЮНЮ 2022 Г.

Обеспечение электрической энергией, газом и паром; кондиционирование воздуха

**101,3**



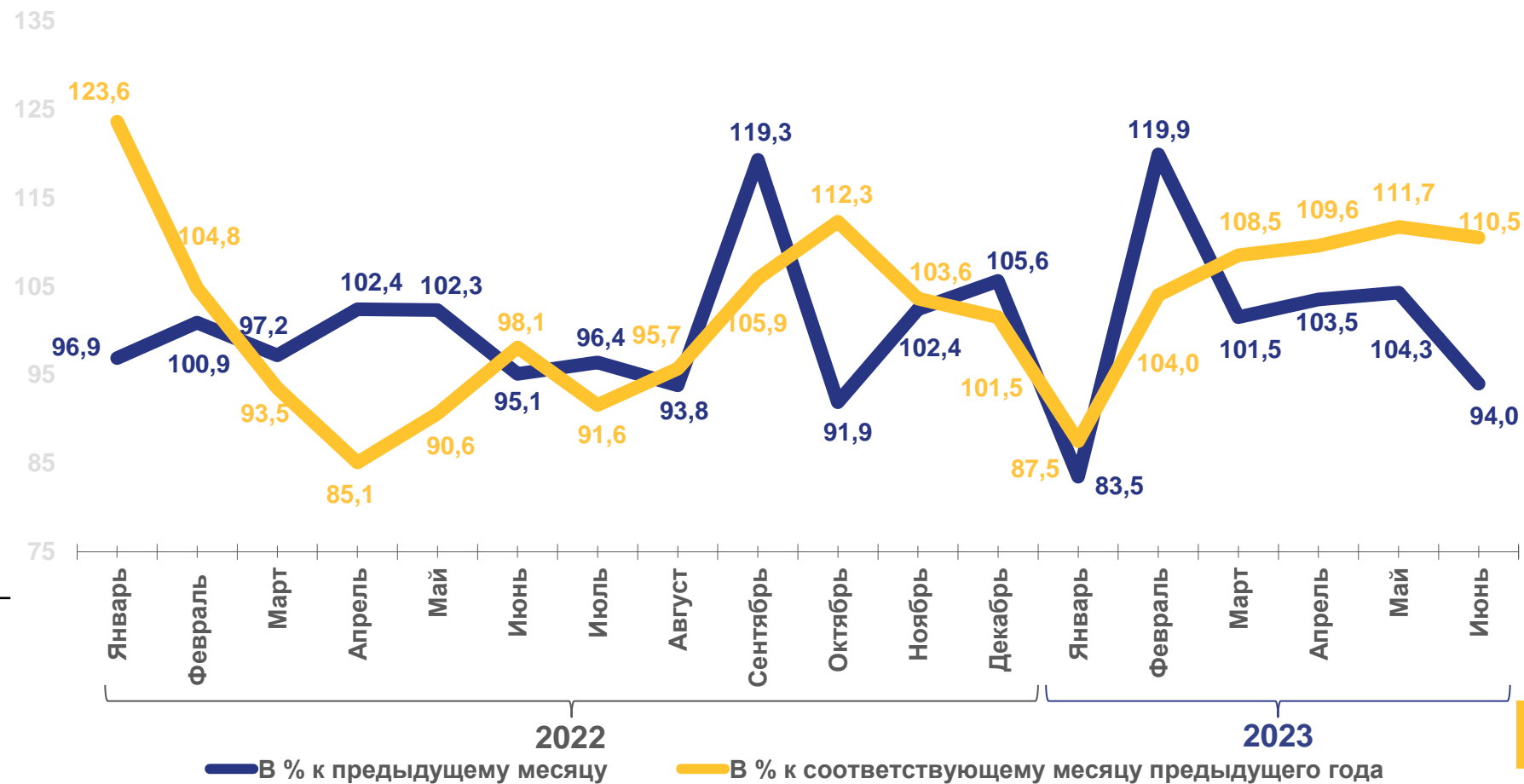


## ИНДЕКС ПРОИЗВОДСТВА ПО ВОДОСНАБЖЕНИЮ; ВОДООТВЕДЕНИЮ, УТИЛИЗАЦИИ ОТХОДОВ

ЯНВАРЬ-ИЮНЬ 2023 Г.  
В % К ЯНВАРЮ-ИЮНЮ 2022 Г.

Водоснабжение;  
водоотведение,  
организация  
сбора  
и утилизации  
отходов,  
деятельность  
по ликвидации  
загрязнений








**105,3**





## ПРОИЗВОДСТВО ОТДЕЛЬНЫХ ВИДОВ ПРОМЫШЛЕННОЙ ПРОДУКЦИИ

ЯНВАРЬ-ИЮНЬ 2023 Г.

НАИМЕНОВАНИЕ ПРОДУКЦИИ		ЯНВАРЬ- ИЮНЬ 2023 г.	В % К СООТВЕТСТВУЮЩЕМУ ПЕРИОДУ ПРЕДЫДУЩЕГО ГОДА
	Изделия хлебобулочные недлительного хранения, тонн	12375,2	105,5
	Электроэнергия, млн кВт ч	6666,2	101,8
	Пар и горячая вода, тыс. Гкал	6947,4	100,1
	Рыба переработанная и консервированная, ракообразные и моллюски, тонн	3129,9	98,8
	Кислород, тыс. м <sup>3</sup>	132,7	93,0
	Газ природный и попутный, млн м <sup>3</sup>	241794,5	82,9
	Масло сливочное, тонн	14,0	70,1





## ОБЪЕМ ОТГРУЖЕННЫХ ТОВАРОВ СОБСТВЕННОГО ПРОИЗВОДСТВА, ВЫПОЛНЕННЫХ РАБОТ И УСЛУГ СОБСТВЕННЫМИ СИЛАМИ ОРГАНИЗАЦИЙ

ЯНВАРЬ-ИЮНЬ 2023 Г., МЛРД РУБЛЕЙ



Добыча полезных ископаемых

1848,6



Обработывающие производства

387,3



Обеспечение электрической энергией, газом и паром; кондиционирование воздуха

36,3



Водоснабжение; водоотведение, организация сбора и утилизации отходов, деятельность по ликвидации загрязнений

7,4

### ОБЪЕМ ОТГРУЖЕННЫХ ТОВАРОВ И УСЛУГ ПО ОСНОВНЫМ ВИДАМ ОБРАБАТЫВАЮЩИХ ПРОИЗВОДСТВ

ЯНВАРЬ-ИЮНЬ 2023 Г., МЛРД РУБЛЕЙ

