



ФЕДЕРАЛЬНАЯ СЛУЖБА
ГОСУДАРСТВЕННОЙ СТАТИСТИКИ

ПОКАЗАТЕЛИ ПРОМЫШЛЕННОГО ПРОИЗВОДСТВА ЯМАЛО-НЕНЕЦКОГО АВТОНОМНОГО ОКРУГА



в январе – августе 2021 года



ФЕДЕРАЛЬНАЯ СЛУЖБА
ГОСУДАРСТВЕННОЙ СТАТИСТИКИ

ПОКАЗАТЕЛИ ПРОМЫШЛЕННОГО ПРОИЗВОДСТВА ЯМАЛО- НЕНЕЦКОГО АВТОНОМНОГО ОКРУГА

в январе – августе 2021 года

- 01 ИНДЕКС ПРОМЫШЛЕННОГО ПРОИЗВОДСТВА
- 02 ДОБЫЧА ПОЛЕЗНЫХ ИСКОПАЕМЫХ
- 03 ОБРАБАТЫВАЮЩИЕ ПРОИЗВОДСТВА
- 04 ОБЕСПЕЧЕНИЕ ЭЛЕКТРИЧЕСКОЙ ЭНЕРГИЕЙ, ГАЗОМ И ПАРОМ; КОНДИЦИОНИРОВАНИЕ ВОЗДУХА
- 05 ВОДОСНАБЖЕНИЕ; ВОДООТВЕДЕНИЕ, ОРГАНИЗАЦИЯ СБОРА И УТИЛИЗАЦИИ ОТХОДОВ, ДЕЯТЕЛЬНОСТЬ ПО ЛИКВИДАЦИИ ЗАГРЯЗНЕНИЙ
- 06 ПРОИЗВОДСТВО ОТДЕЛЬНЫХ ВИДОВ ПРОМЫШЛЕННОЙ ПРОДУКЦИИ
- 07 ОБЪЕМ ОТГРУЖЕННЫХ ТОВАРОВ СОБСТВЕННОГО ПРОИЗВОДСТВА, ВЫПОЛНЕННЫХ РАБОТ И УСЛУГ СОБСТВЕННЫМИ СИЛАМИ ОРГАНИЗАЦИЙ

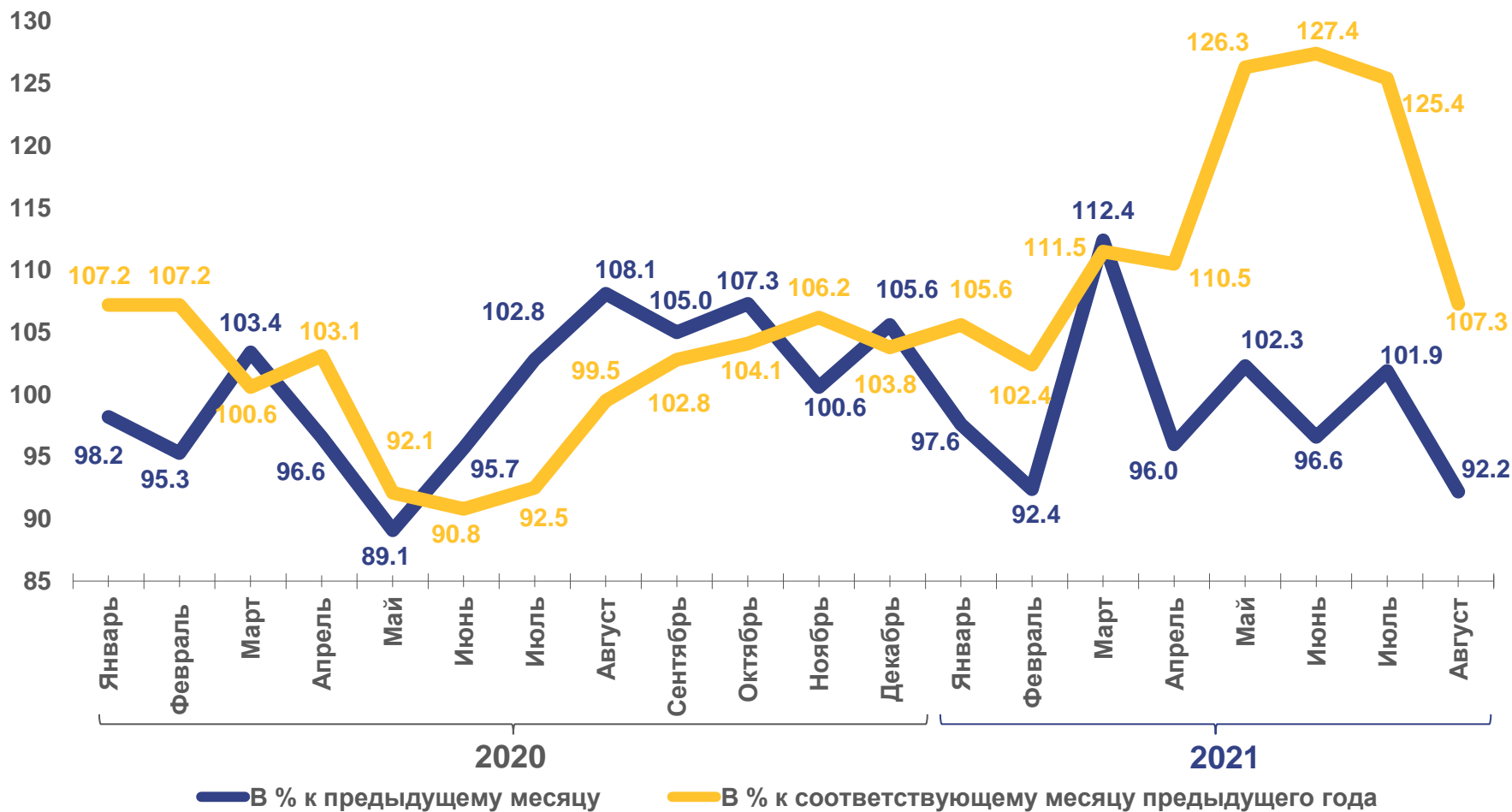




ИНДЕКС ПРОМЫШЛЕННОГО ПРОИЗВОДСТВА

ЯНВАРЬ-АВГУСТ 2021 г.
К ЯНВАРЮ-АВГУСТУ 2020 г.

Индекс
промышленного
производства **114,1**



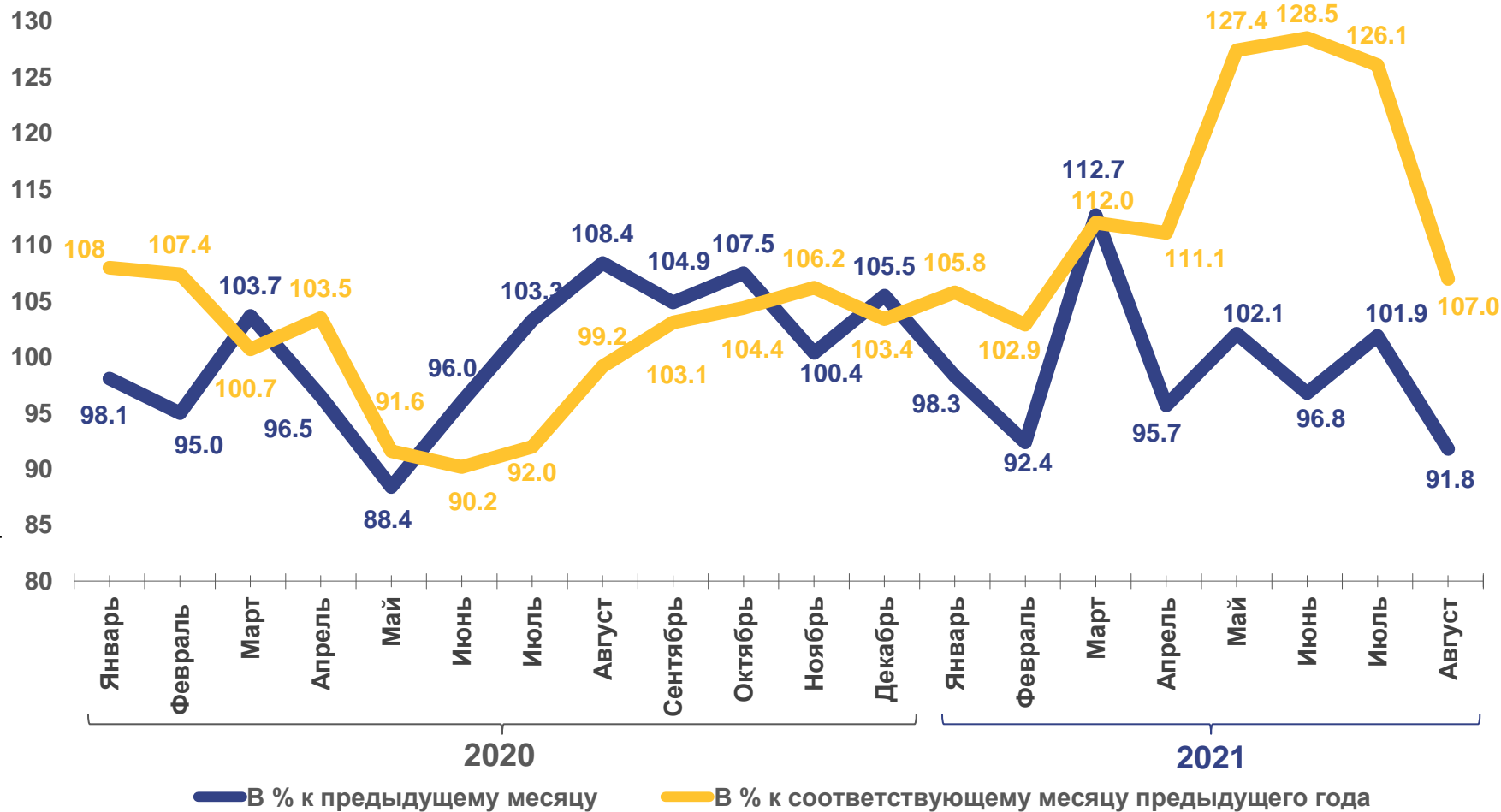


ИНДЕКС ПРОИЗВОДСТВА ПО ДОБЫЧЕ ПОЛЕЗНЫХ ИСКОПАЕМЫХ

ЯНВАРЬ-АВГУСТ 2021 г.
К ЯНВАРЮ-АВГУСТУ 2020 г.

Добыча
полезных
ископаемых

114,6





ИНДЕКСЫ ПРОИЗВОДСТВА ПО ДОБЫЧЕ ПОЛЕЗНЫХ ИСКОПАЕМЫХ

ЯНВАРЬ-АВГУСТ 2021 г.
К ЯНВАРЮ-АВГУСТУ 2020 г.

■ Август 2021г. в % к июлю 2021г.

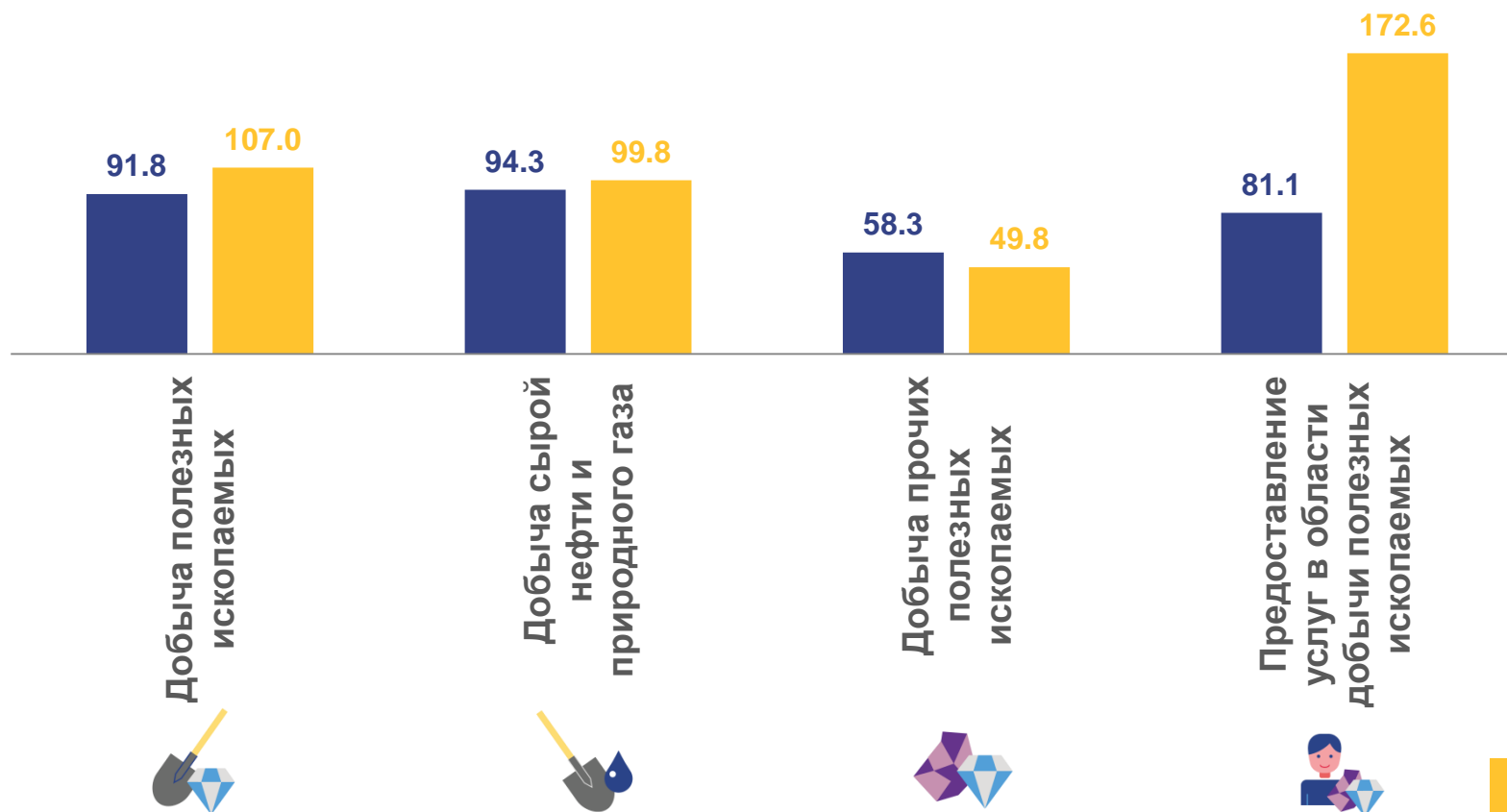
■ Август 2021г. в % к августу 2020г.

Добыча
полезных
ископаемых **114,6**

Добыча сырой
нефти и
природного газа **108,4**

Добыча прочих
полезных
ископаемых **87,8**

Предоставление
услуг в области
добычи полезных
ископаемых **162,8**





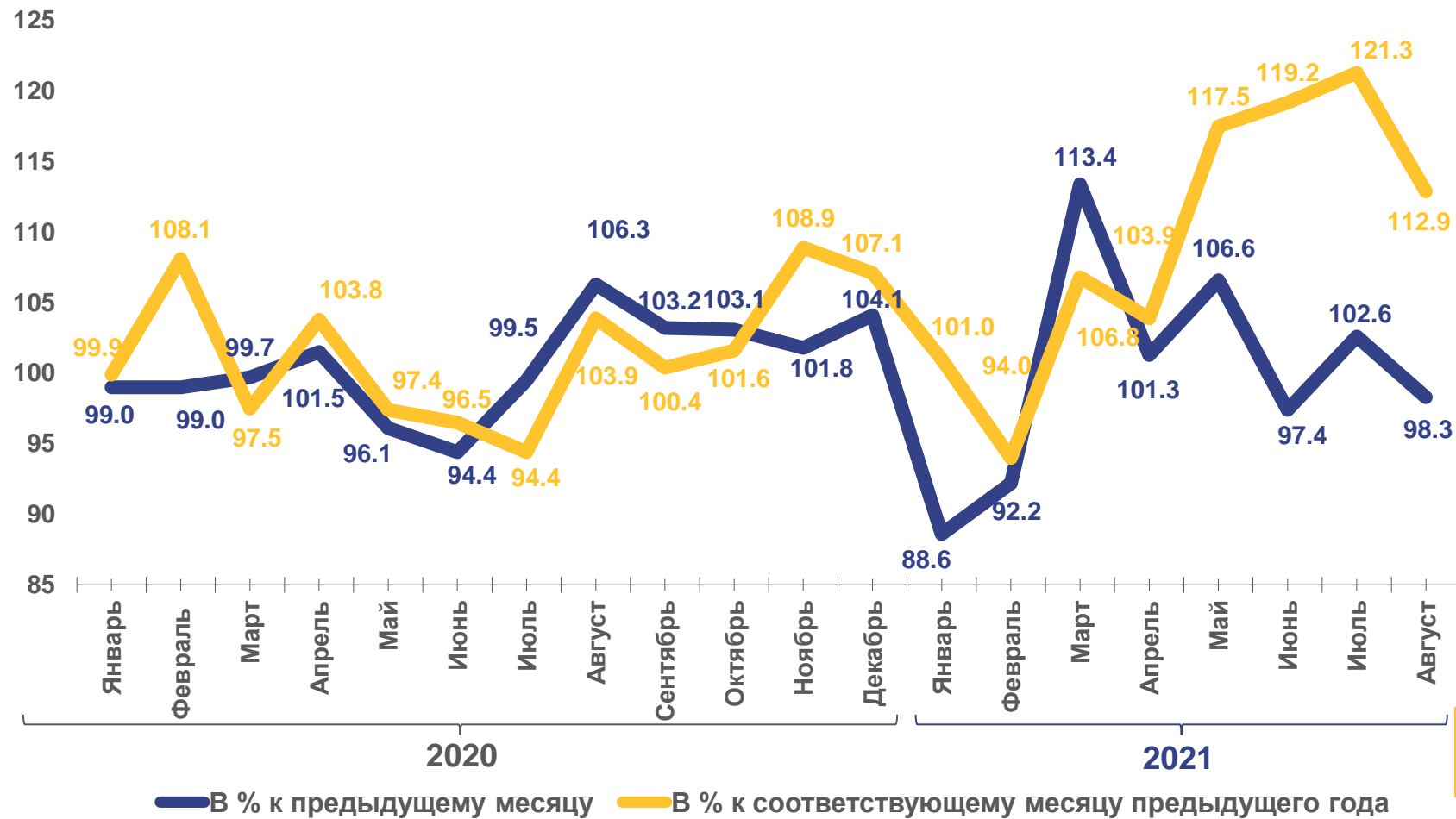
ИНДЕКС ПРОИЗВОДСТВА ПО ОБРАБАТЫВАЮЩИМ ПРОИЗВОДСТВАМ

ЯНВАРЬ-АВГУСТ 2021 г.
К ЯНВАРЮ-АВГУСТУ 2020 г.



Обрабатывающие
производства

109,4





ИНДЕКСЫ ПРОИЗВОДСТВА ПО ОСНОВНЫМ ВИДАМ ОБРАБАТЫВАЮЩИХ ПРОИЗВОДСТВ

ЯНВАРЬ-АВГУСТ 2021 г.
К ЯНВАРЮ-АВГУСТУ 2020 г.



Обрабатывающие
производства

109,4



Производство пищевых
продуктов

112,9



Производство кокса и
нефтепродуктов

110,6



Производство химических
веществ и химических
продуктов

99,9



Производство резиновых
и пластмассовых изделий

99,9

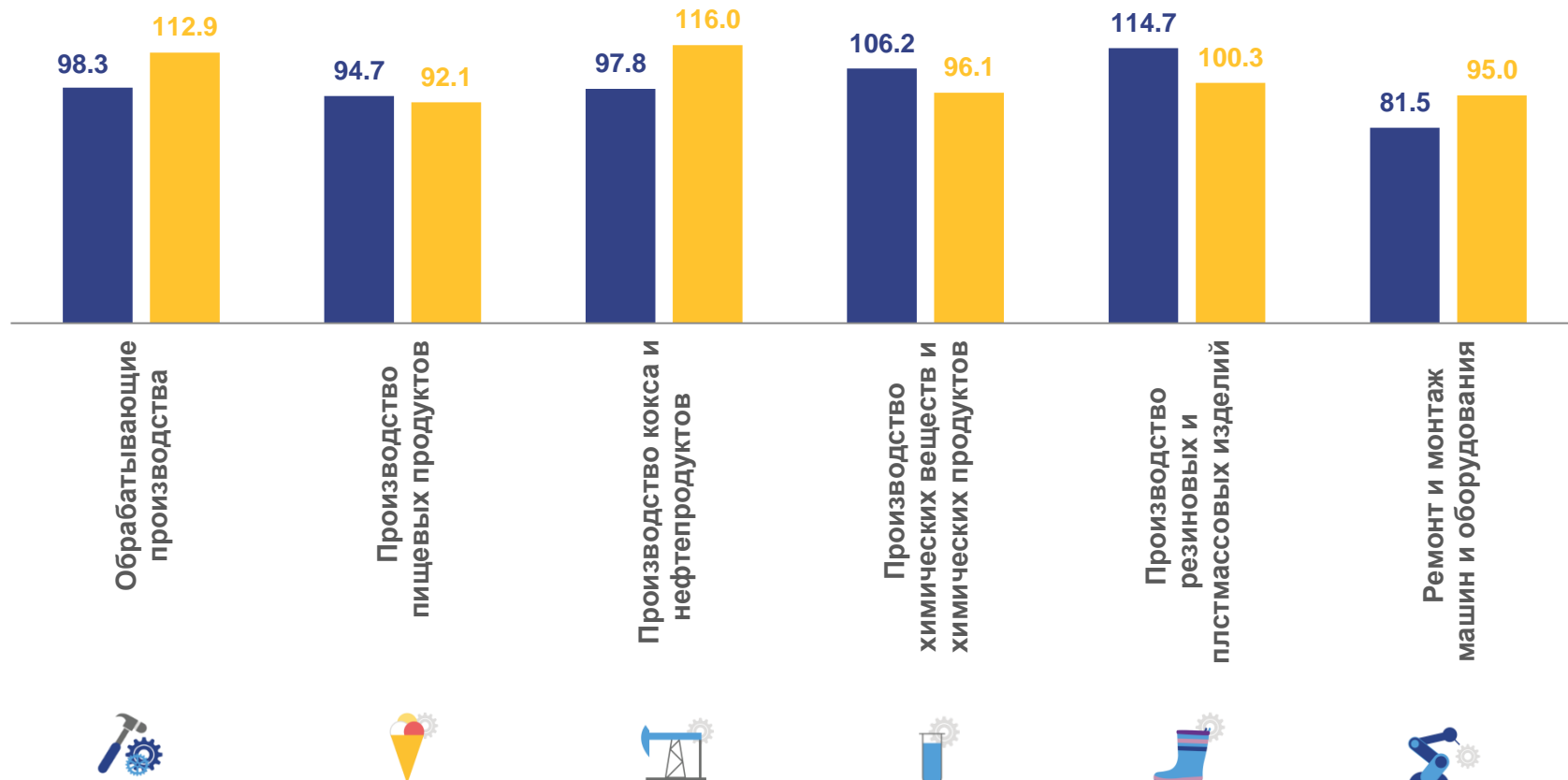


Ремонт и монтаж машин и
оборудования

126,9

■ Август 2021г. в % к июлю 2021г.

■ Август 2021г. в % к августу 2020г.



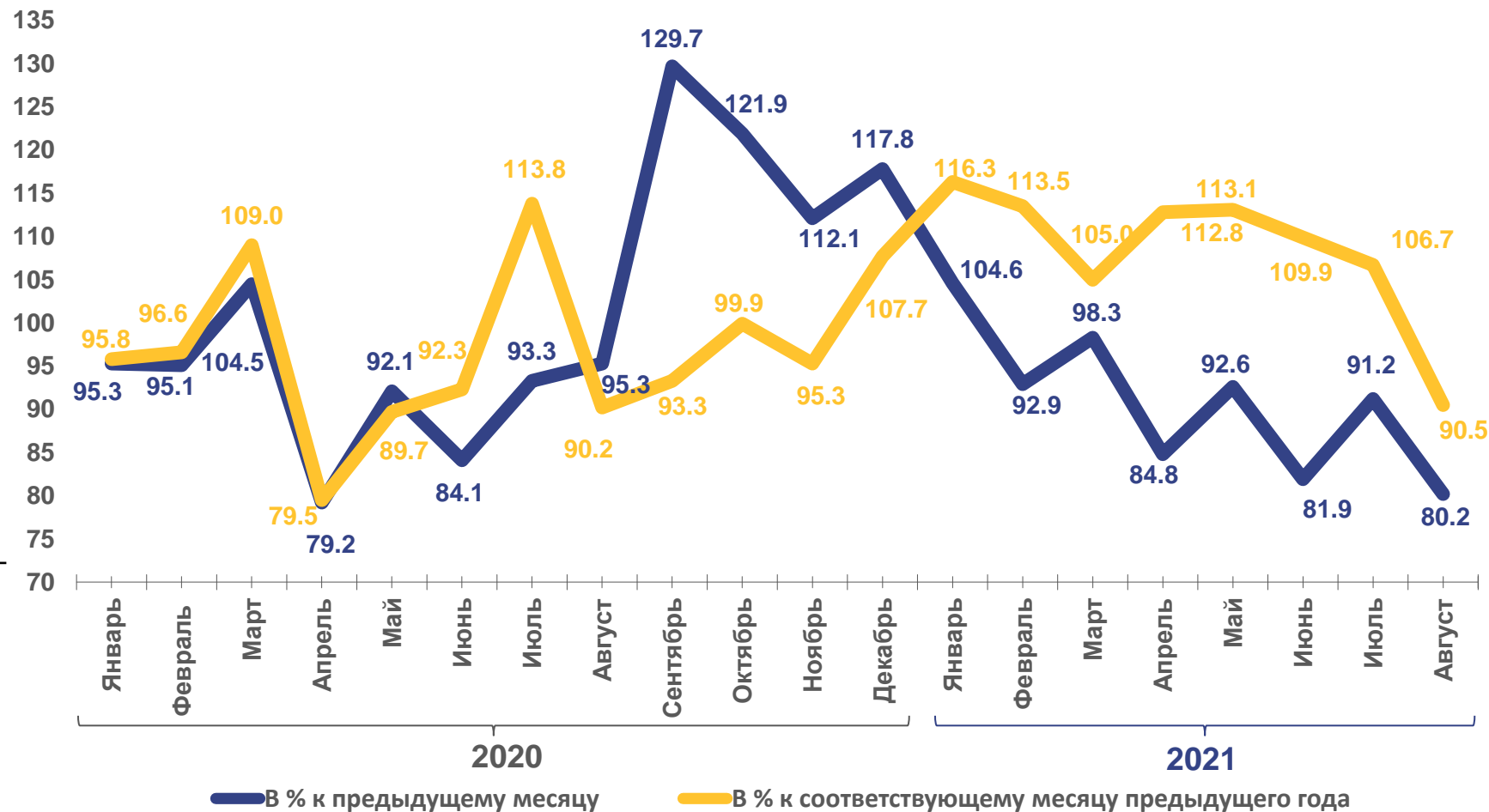


ИНДЕКС ПРОИЗВОДСТВА ПО ОБЕСПЕЧЕНИЮ ЭЛЕКТРИЧЕСКОЙ ЭНЕРГИЕЙ, ГАЗОМ И ПАРОМ; КОНДИЦИОНИРОВАНИЕ ВОЗДУХА

ЯНВАРЬ-АВГУСТ 2021 г.
К ЯНВАРЮ-АВГУСТУ 2020 г.

Обеспечение
электрической
энергией, газом
и паром;
кондициониро-
вание воздуха

109,4



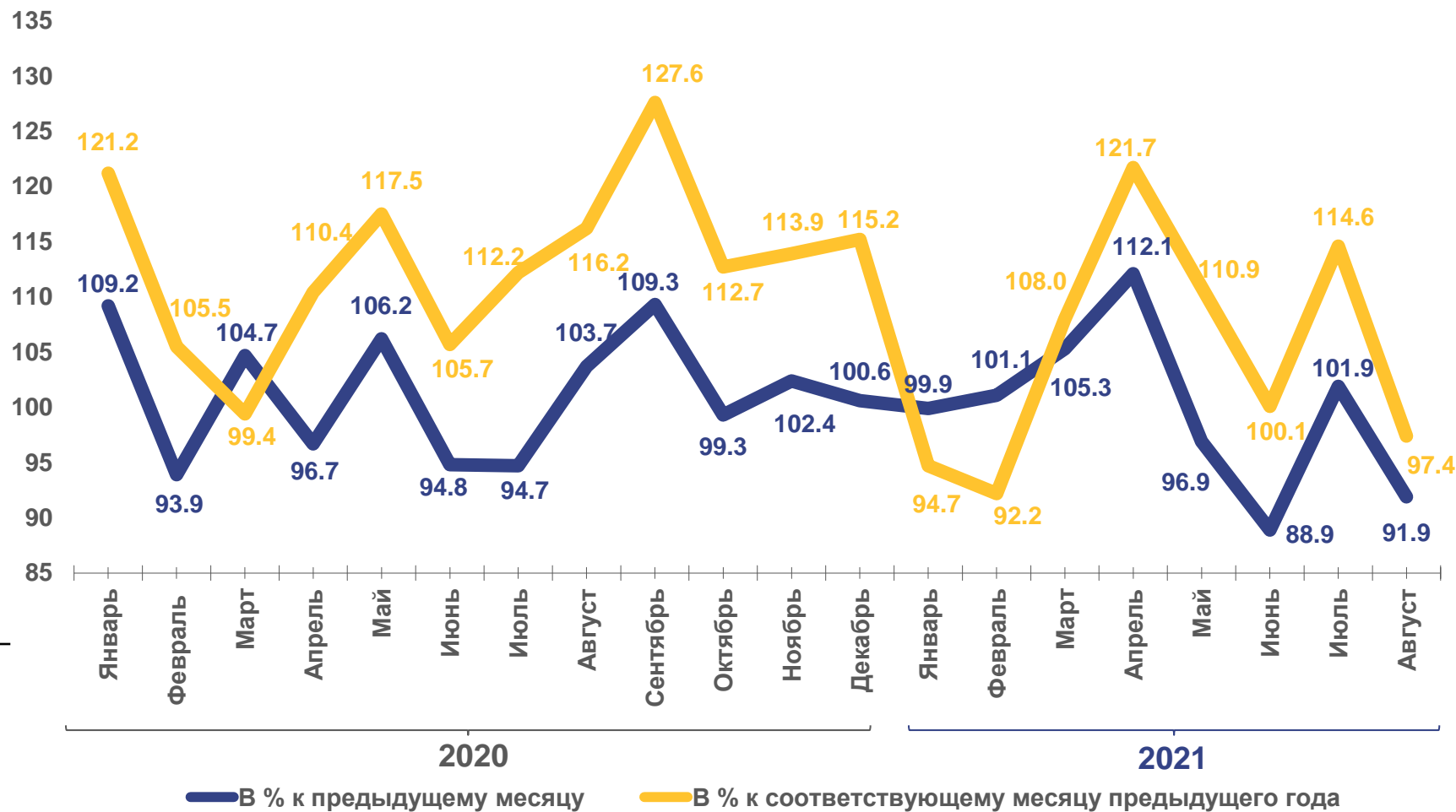


ИНДЕКС ПРОИЗВОДСТВА ПО ВОДОСНАБЖЕНИЮ; ВОДООТВЕДЕНИЮ, УТИЛИЗАЦИИ ОТХОДОВ

ЯНВАРЬ-АВГУСТ 2021 г.
К ЯНВАРЮ-АВГУСТУ 2020 г.

Водоснабжение;
водоотведение,
организация
сбора и
утилизации
отходов,
деятельность
по ликвидации
загрязнений










105,2





ПРОИЗВОДСТВО ОТДЕЛЬНЫХ ВИДОВ ПРОМЫШЛЕННОЙ ПРОДУКЦИИ

ЯНВАРЬ-АВГУСТ 2021 г.

НАИМЕНОВАНИЕ ПРОДУКЦИИ	ЯНВАРЬ- АВГУСТ 2021г.	В % К СООТВЕТСТВУЮЩЕМУ ПЕРИОДУ ПРЕДЫДУЩЕГО ГОДА
 Оленина и мясо прочих животных семейства оленьих (оленьевых) и субпродукты пищевые замороженные, в том числе для детского питания, тонн	162,4	191,7
 Пар и горячая вода, тыс. Гкал	8053,3	120,9
 Газ природный и попутный, млн м ³	409009,7	115,2
 Конденсат газовый нестабильный, млн тонн	19,5	114,4
 Электроэнергия, млн кВт ч	7762,3	106,5
 Нефть обезвоженная, обессоленная и стабилизированная, млн тонн	25,1	102,8
 Изделия хлебобулочные недлительного хранения, тонн	14372,1	100,1
 Рыба переработанная и консервированная, ракообразные и моллюски, тонн	6534,9	95,4
 Пески природные, тыс. м ³	6221,3	92,7





ОБЪЕМ ОТГРУЖЕННЫХ ТОВАРОВ СОБСТВЕННОГО ПРОИЗВОДСТВА, ВЫПОЛНЕННЫХ РАБОТ И УСЛУГ СОБСТВЕННЫМИ СИЛАМИ ОРГАНИЗАЦИЙ

ЯНВАРЬ-АВГУСТ 2021 г., МЛН РУБЛЕЙ



Обрабатывающие производства

399132,9



Добыча полезных ископаемых

2111308,3



Обеспечение электрической энергией, газом и паром; кондиционирование воздуха

33018,6



Водоснабжение; водоотведение, организация сбора и утилизации отходов, деятельность по ликвидации загрязнений

8887,7

ОБЪЕМ ОТГРУЖЕННЫХ ТОВАРОВ ПО ОСНОВНЫМ ВИДАМ ОБРАБАТЫВАЮЩИХ ПРОИЗВОДСТВ

ЯНВАРЬ-АВГУСТ 2021 г., МЛН РУБЛЕЙ

