



ФЕДЕРАЛЬНАЯ СЛУЖБА
ГОСУДАРСТВЕННОЙ СТАТИСТИКИ

ПОКАЗАТЕЛИ ПРОМЫШЛЕННОГО ПРОИЗВОДСТВА ЯМАЛО-НЕНЕЦКОГО АВТОНОМНОГО ОКРУГА



в январе-августе 2023 года



ФЕДЕРАЛЬНАЯ СЛУЖБА
ГОСУДАРСТВЕННОЙ СТАТИСТИКИ

ПОКАЗАТЕЛИ ПРОМЫШЛЕННОГО ПРОИЗВОДСТВА ЯМАЛО-НЕНЕЦКОГО АВТОНОМНОГО ОКРУГА

в январе-августе 2023 года

- 01 ИНДЕКС ПРОМЫШЛЕННОГО ПРОИЗВОДСТВА
- 02 ДОБЫЧА ПОЛЕЗНЫХ ИСКОПАЕМЫХ
- 03 ОБРАБАТЫВАЮЩИЕ ПРОИЗВОДСТВА
- 04 ОБЕСПЕЧЕНИЕ ЭЛЕКТРИЧЕСКОЙ ЭНЕРГИЕЙ, ГАЗОМ И ПАРОМ; КОНДИЦИОНИРОВАНИЕ ВОЗДУХА
- 05 ВОДОСНАБЖЕНИЕ; ВОДООТВЕДЕНИЕ, ОРГАНИЗАЦИЯ СБОРА И УТИЛИЗАЦИИ ОТХОДОВ, ДЕЯТЕЛЬНОСТЬ ПО ЛИКВИДАЦИИ ЗАГРЯЗНЕНИЙ
- 06 ПРОИЗВОДСТВО ОТДЕЛЬНЫХ ВИДОВ ПРОМЫШЛЕННОЙ ПРОДУКЦИИ
- 07 ОБЪЕМ ОТГРУЖЕННЫХ ТОВАРОВ СОБСТВЕННОГО ПРОИЗВОДСТВА, ВЫПОЛНЕННЫХ РАБОТ И УСЛУГ СОБСТВЕННЫМИ СИЛАМИ ОРГАНИЗАЦИЙ

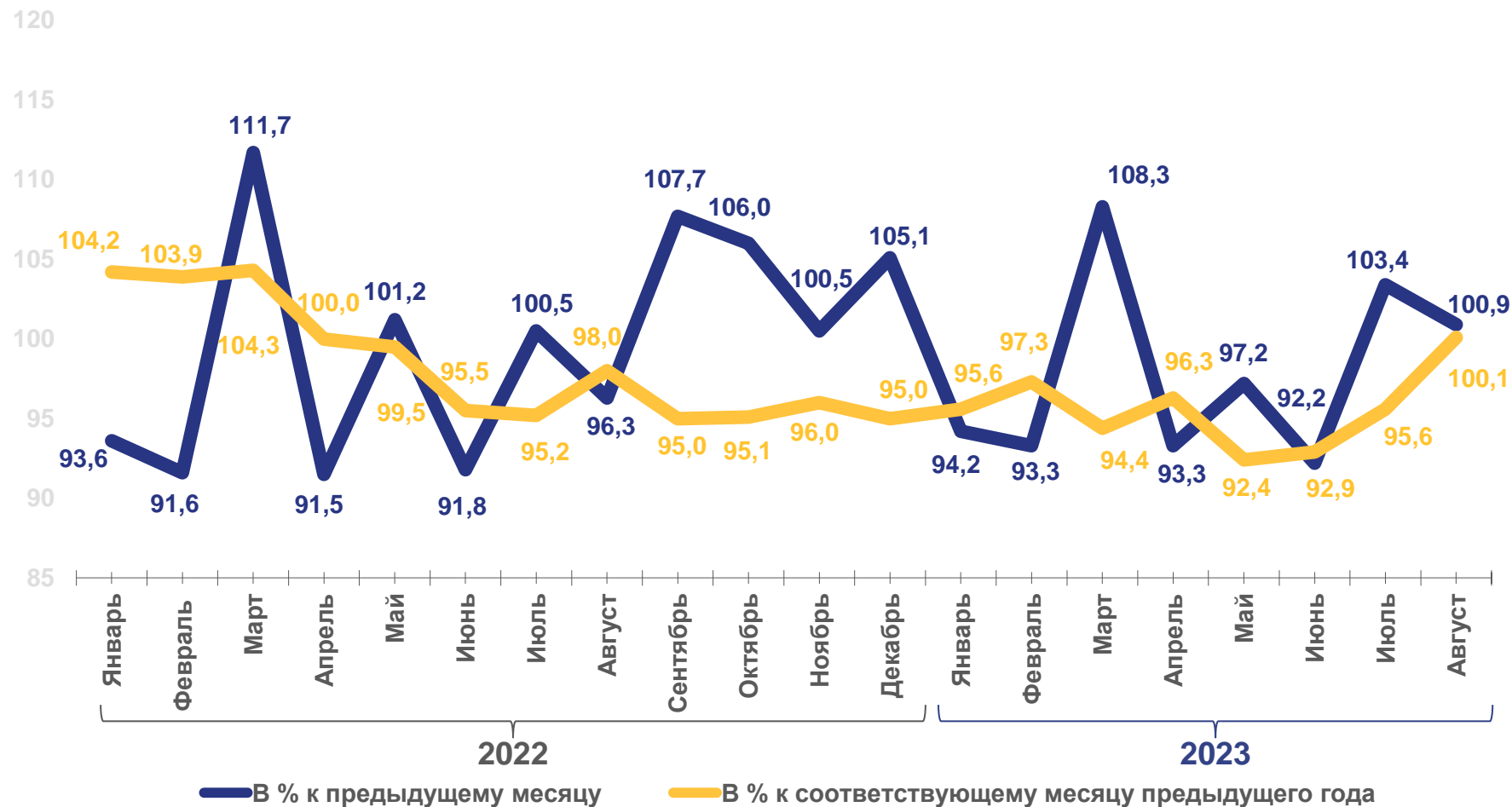




ИНДЕКС ПРОМЫШЛЕННОГО ПРОИЗВОДСТВА

ЯНВАРЬ-АВГУСТ 2023 Г.
В % К ЯНВАРЮ-АВГУСТУ 2022 Г.

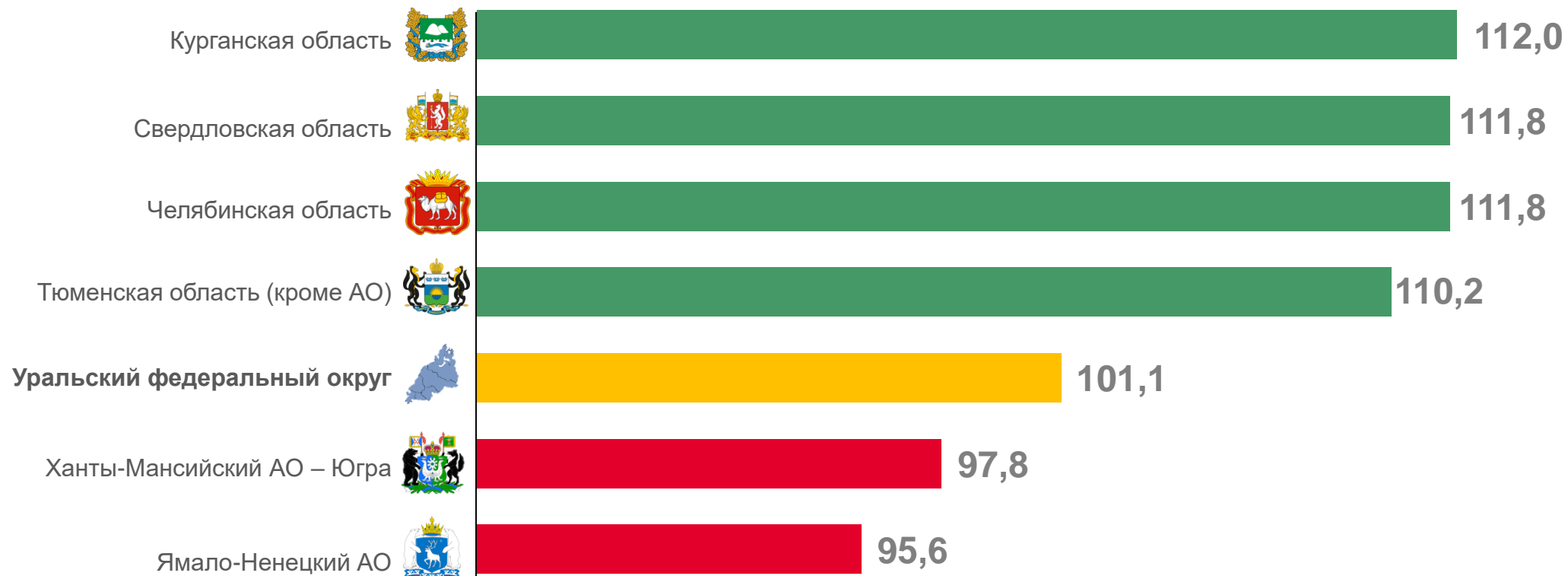
Индекс
промышленного
производства **95,6**





ИНДЕКС ПРОМЫШЛЕННОГО ПРОИЗВОДСТВА

ЯНВАРЬ-АВГУСТ 2023 Г. К СООТВЕТСТВУЮЩЕМУ ПЕРИОДУ ПРЕДЫДУЩЕГО ГОДА, В %





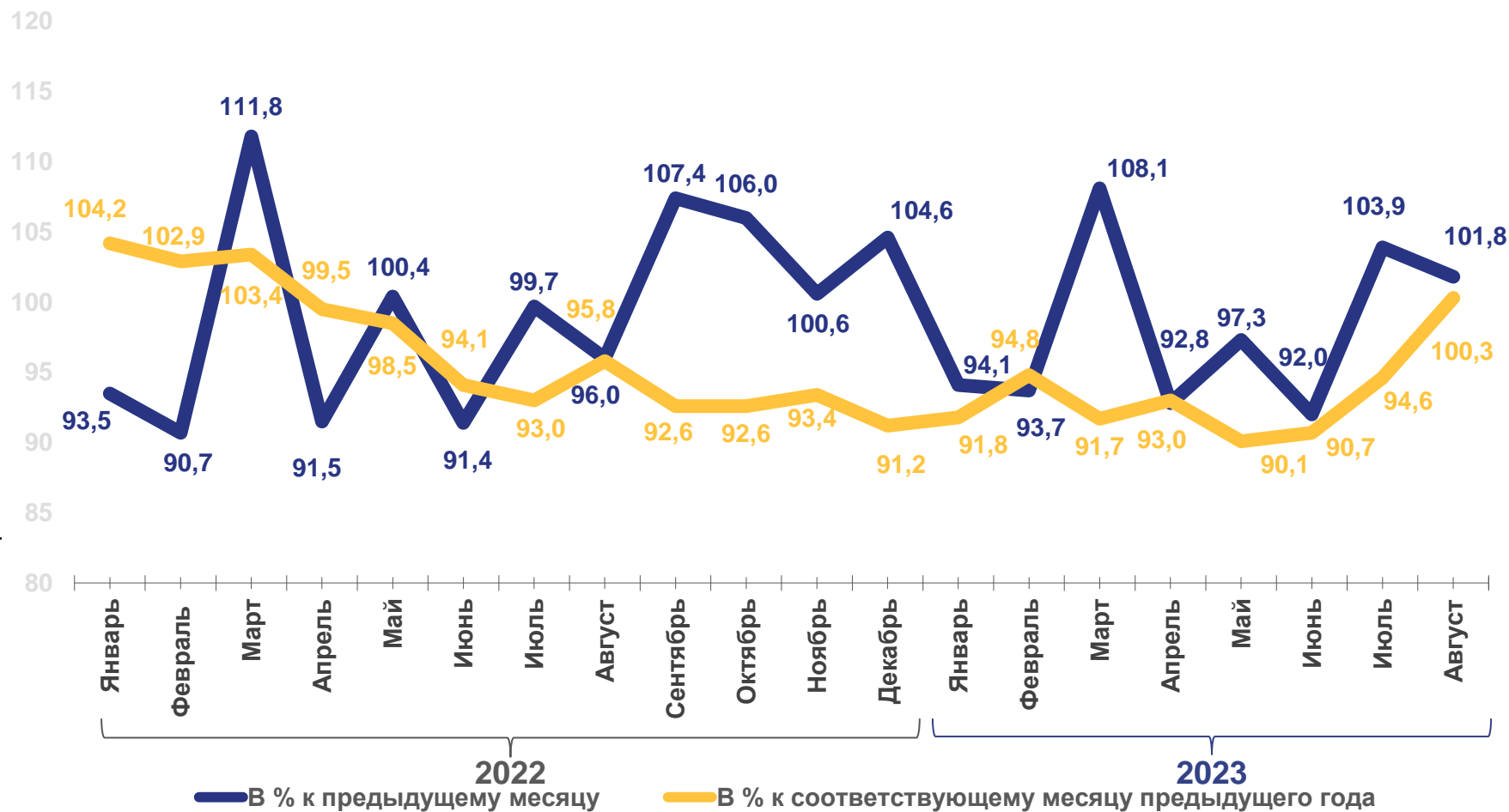
ИНДЕКС ПРОИЗВОДСТВА ПО ДОБЫЧЕ ПОЛЕЗНЫХ ИСКОПАЕМЫХ

ЯНВАРЬ-АВГУСТ 2023 Г.
В % К ЯНВАРЮ-АВГУСТУ 2022 Г.



Добыча
полезных
ископаемых

93,3





ИНДЕКСЫ ПРОИЗВОДСТВА ПО ДОБЫЧЕ ПОЛЕЗНЫХ ИСКОПАЕМЫХ

■ Август 2023 г. в % к июлю 2023 г.

■ Август 2023 г. в % к августу 2022 г.

ЯНВАРЬ-АВГУСТ 2023 Г.
В % К ЯНВАРЮ-АВГУСТУ 2022 Г.



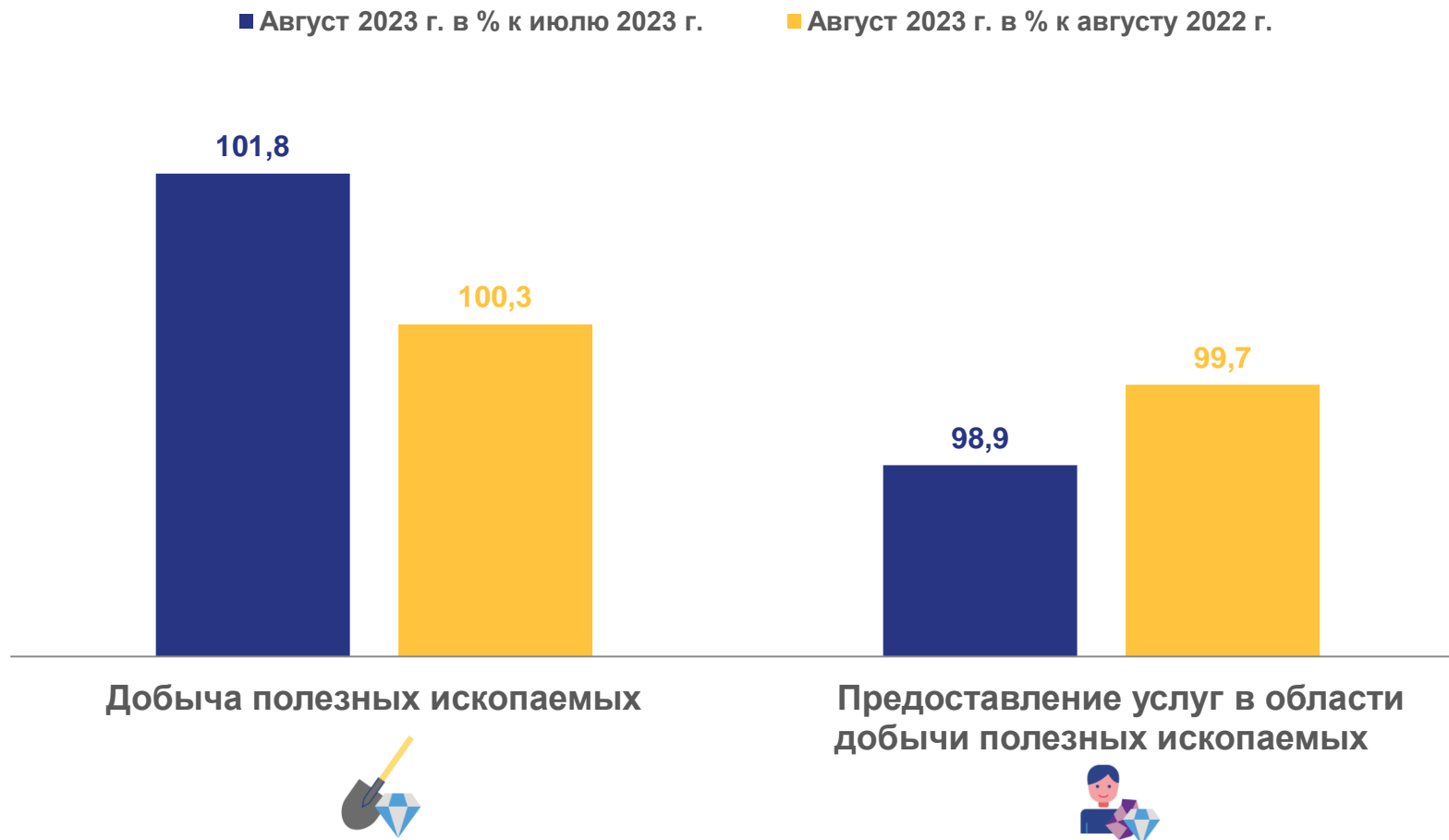
Добыча
полезных
ископаемых

93,3



Предоставление
услуг в области
добычи полезных
ископаемых

80,6





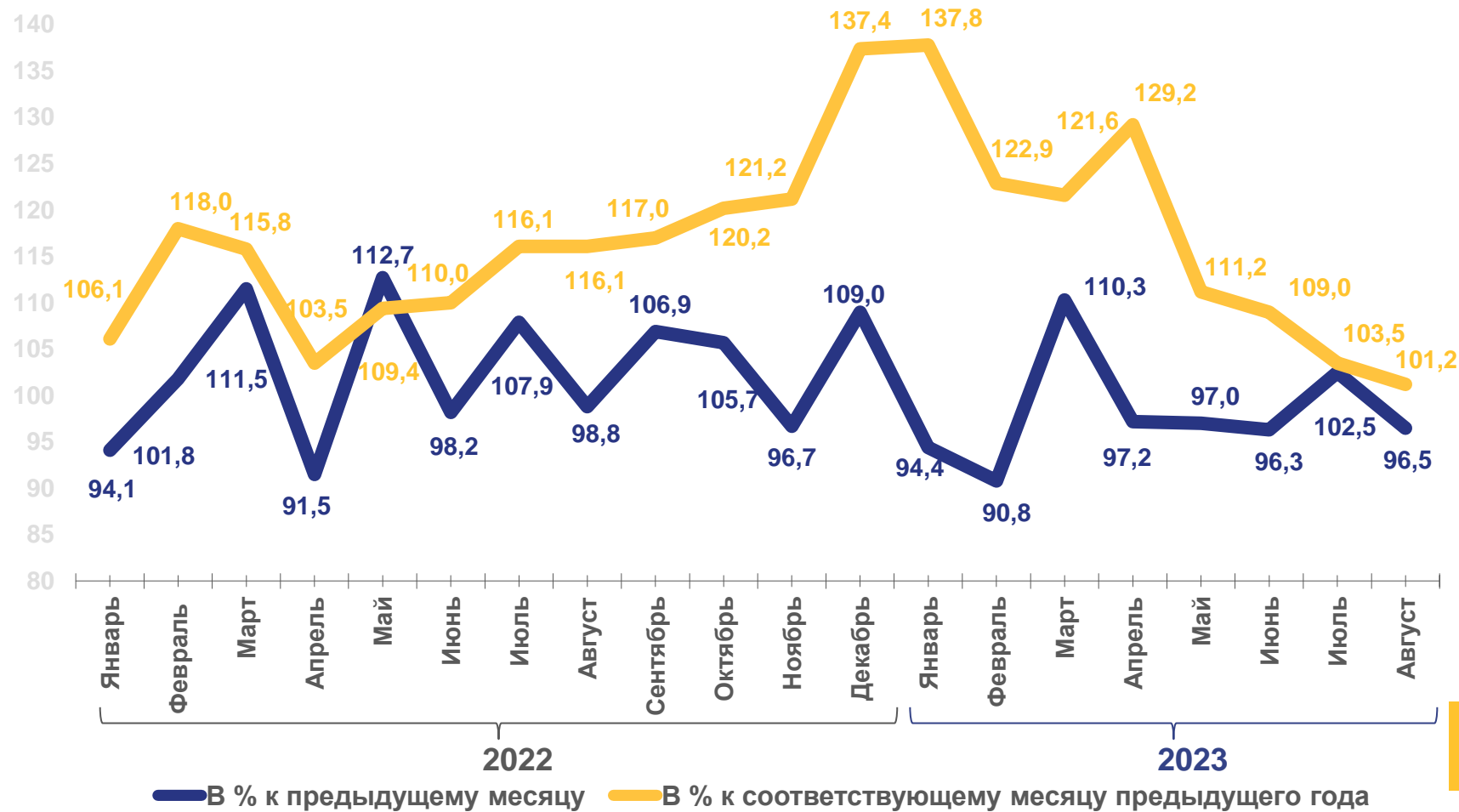
ИНДЕКС ПРОИЗВОДСТВА ПО ОБРАБАТЫВАЮЩИМ ПРОИЗВОДСТВАМ

ЯНВАРЬ-АВГУСТ 2023 Г.
В % К ЯНВАРЮ-АВГУСТУ 2022 Г.



Обрабатывающие
производства

116,1





ИНДЕКСЫ ПРОИЗВОДСТВА ПО ОСНОВНЫМ ВИДАМ ОБРАБАТЫВАЮЩИХ ПРОИЗВОДСТВ

■ Август 2023 г. в % к июлю 2023 г.

■ Август 2023 г. в % к августу 2022 г.

ЯНВАРЬ-АВГУСТ 2023 Г.
В % К ЯНВАРЮ-АВГУСТУ 2022 Г.



Обрабатывающие
производства

116,1



Производство пищевых
продуктов

105,9



Производство кокса и
нефтепродуктов

118,2



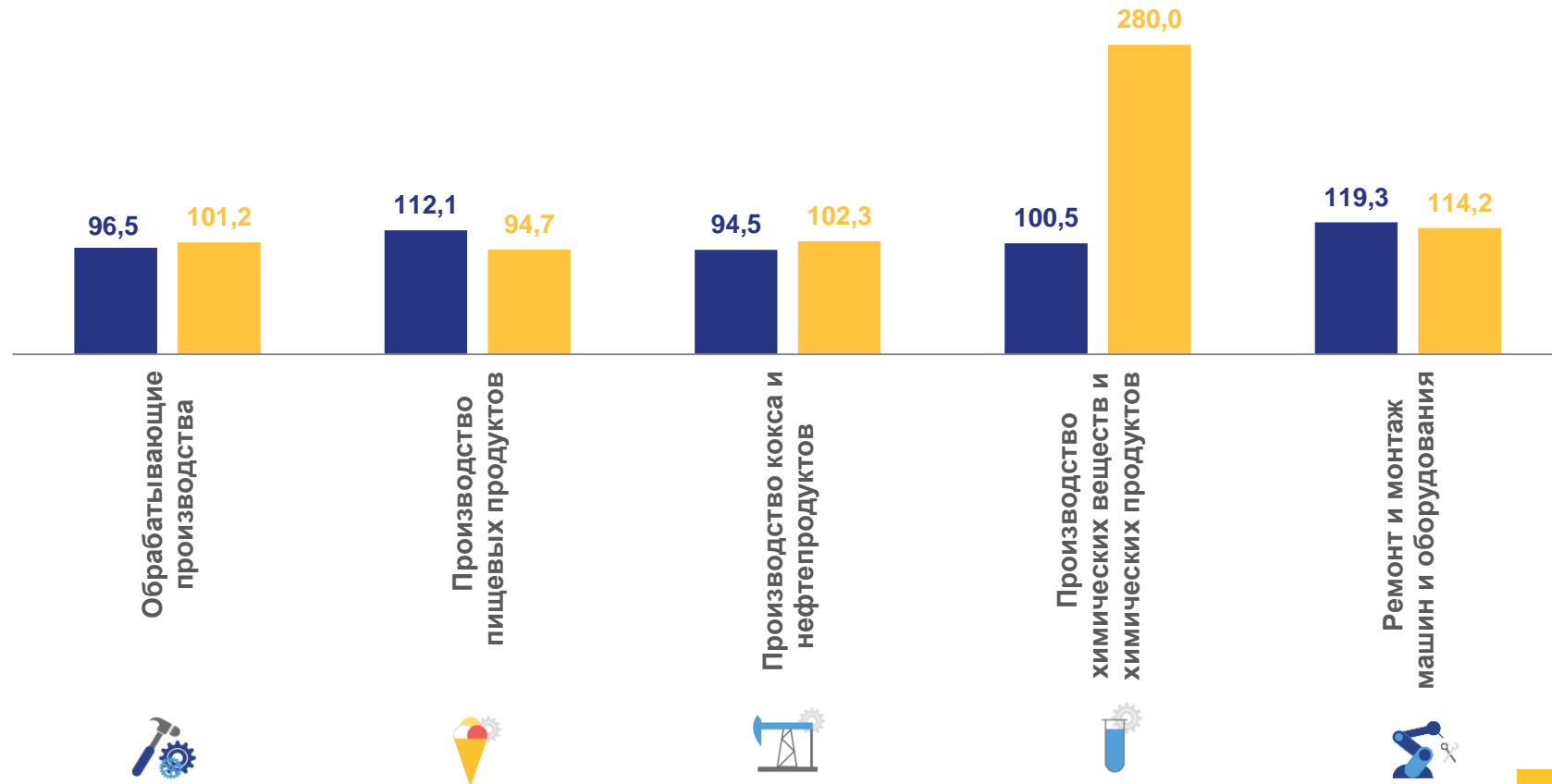
Производство химических
веществ и химических
продуктов


123,2



Ремонт и монтаж машин и
оборудования

91,8



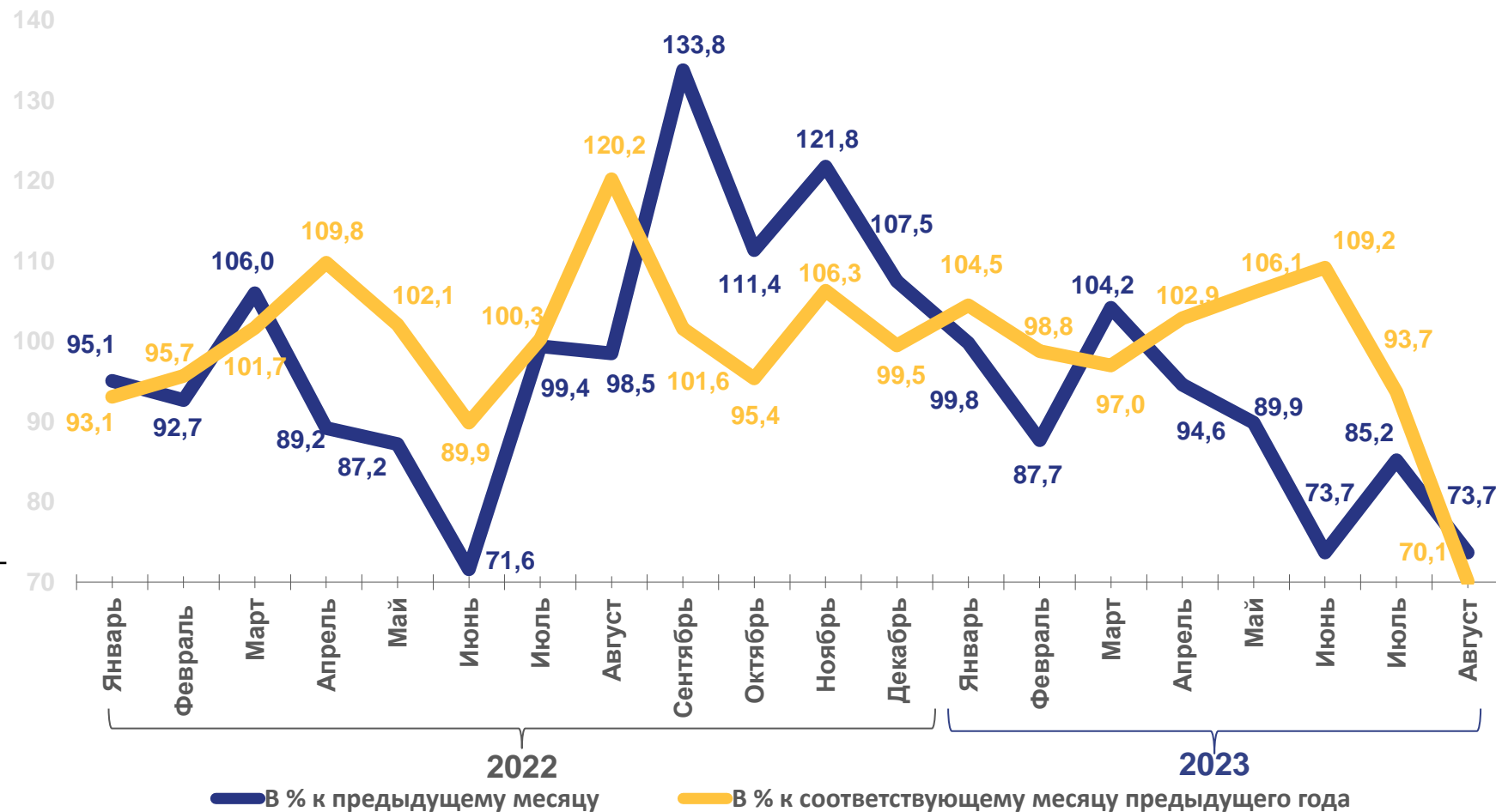


ИНДЕКС ПРОИЗВОДСТВА ПО ОБЕСПЕЧЕНИЮ ЭЛЕКТРИЧЕСКОЙ ЭНЕРГИЕЙ, ГАЗОМ И ПАРОМ; КОНДИЦИОНИРОВАНИЮ ВОЗДУХА

ЯНВАРЬ-АВГУСТ 2023 Г.
В % К ЯНВАРЮ-АВГУСТУ 2022 Г.

Обеспечение электрической энергией, газом и паром; кондиционирование воздуха

98,9



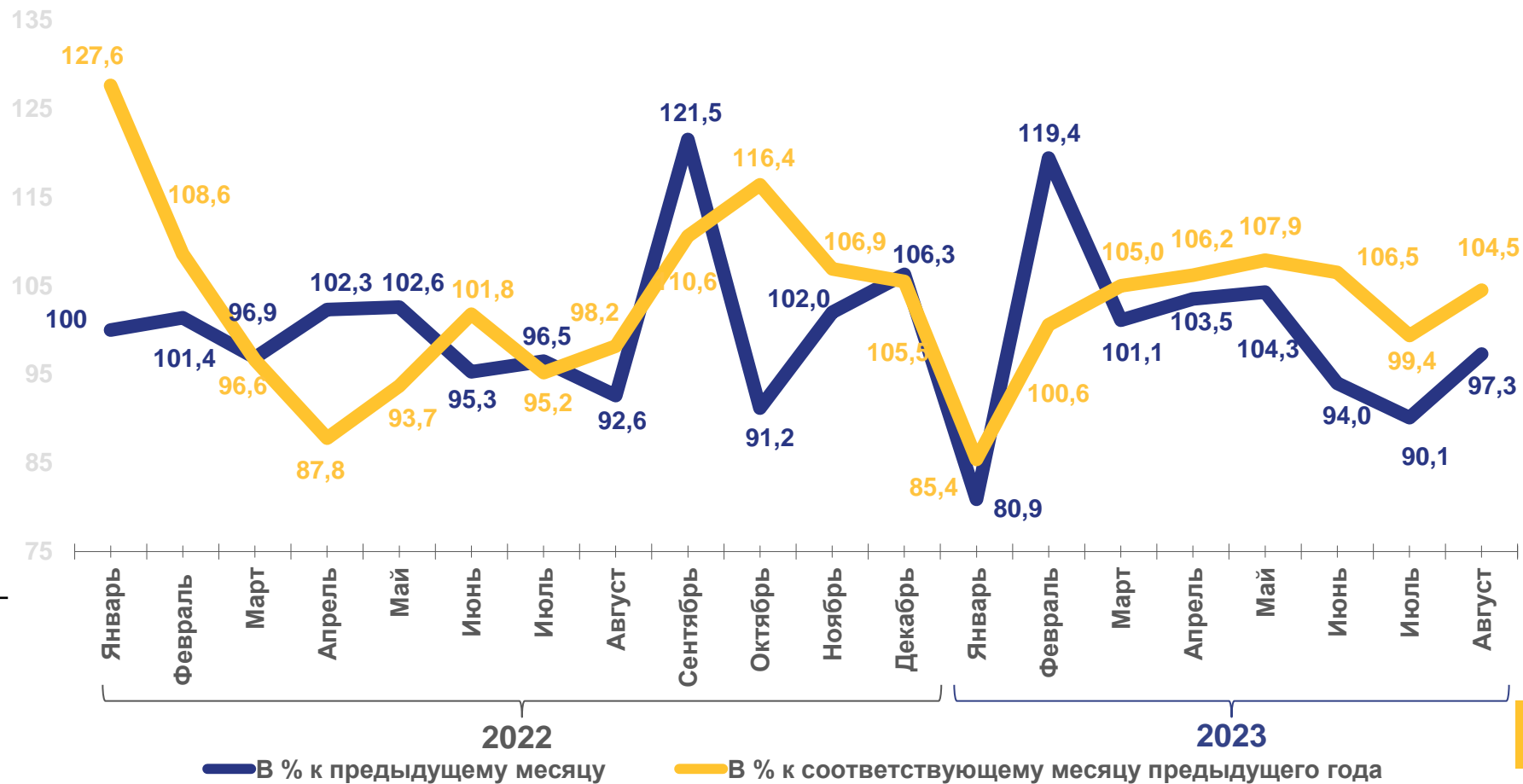


ИНДЕКС ПРОИЗВОДСТВА ПО ВОДОСНАБЖЕНИЮ; ВОДООТВЕДЕНИЮ, УТИЛИЗАЦИИ ОТХОДОВ

ЯНВАРЬ-АВГУСТ 2023 Г.
В % К ЯНВАРЮ-АВГУСТУ 2022 Г.

Водоснабжение;
водоотведение,
организация
сбора
и утилизации
отходов,
деятельность
по ликвидации
загрязнений








102,0





ПРОИЗВОДСТВО ОТДЕЛЬНЫХ ВИДОВ ПРОМЫШЛЕННОЙ ПРОДУКЦИИ

ЯНВАРЬ-АВГУСТ 2023 Г.

НАИМЕНОВАНИЕ ПРОДУКЦИИ		ЯНВАРЬ- АВГУСТ 2023 г.	В % К СООТВЕТСТВУЮЩЕМУ ПЕРИОДУ ПРЕДЫДУЩЕГО ГОДА
	Пар и горячая вода, тыс. Гкал	7365,3	104,0
	Изделия хлебобулочные недлительного хранения, тонн	14638,8	103,1
	Электроэнергия, млн кВт ч	8076,4	97,6
	Рыба переработанная и консервированная, ракообразные и моллюски, тонн	7034,5	96,2
	Кислород, тыс. м ³	183,8	89,0
	Масло сливочное, тонн	24,1	86,2
	Газ природный и попутный, млн м ³	308280,6	85,2





ОБЪЕМ ОТГРУЖЕННЫХ ТОВАРОВ СОБСТВЕННОГО ПРОИЗВОДСТВА, ВЫПОЛНЕННЫХ РАБОТ И УСЛУГ СОБСТВЕННЫМИ СИЛАМИ ОРГАНИЗАЦИЙ

ЯНВАРЬ-АВГУСТ 2023 Г., МЛРД РУБЛЕЙ



Добыча полезных ископаемых

2567,1



Обработывающие производства

528,0



Обеспечение электрической энергией, газом и паром; кондиционирование воздуха

43,1



Водоснабжение; водоотведение, организация сбора и утилизации отходов,
деятельность по ликвидации загрязнений

9,6

ОБЪЕМ ОТГРУЖЕННЫХ ТОВАРОВ И УСЛУГ ПО ОСНОВНЫМ ВИДАМ ОБРАБАТЫВАЮЩИХ ПРОИЗВОДСТВ ЯНВАРЬ-АВГУСТ 2023 Г., МЛРД РУБЛЕЙ

