



ФЕДЕРАЛЬНАЯ СЛУЖБА
ГОСУДАРСТВЕННОЙ СТАТИСТИКИ

ПОКАЗАТЕЛИ ПРОМЫШЛЕННОГО ПРОИЗВОДСТВА ЯМАЛО-НЕНЕЦКОГО АВТОНОМНОГО ОКРУГА



в январе-сентябре 2023 года



ФЕДЕРАЛЬНАЯ СЛУЖБА
ГОСУДАРСТВЕННОЙ СТАТИСТИКИ

ПОКАЗАТЕЛИ ПРОМЫШЛЕННОГО ПРОИЗВОДСТВА ЯМАЛО-НЕНЕЦКОГО АВТОНОМНОГО ОКРУГА

в январе-сентябре 2023 года

- 01 Индекс промышленного производства
- 02 Добыча полезных ископаемых
- 03 Обрабатывающие производства
- 04 Обеспечение электрической энергией, газом и паром; кондиционирование воздуха
- 05 Водоснабжение; водоотведение, организация сбора и утилизации отходов, деятельность По ликвидации загрязнений
- 06 Производство отдельных видов промышленной продукции
- 07 Объем отгруженных товаров собственного производства, выполненных работ и услуг собственными силами организаций



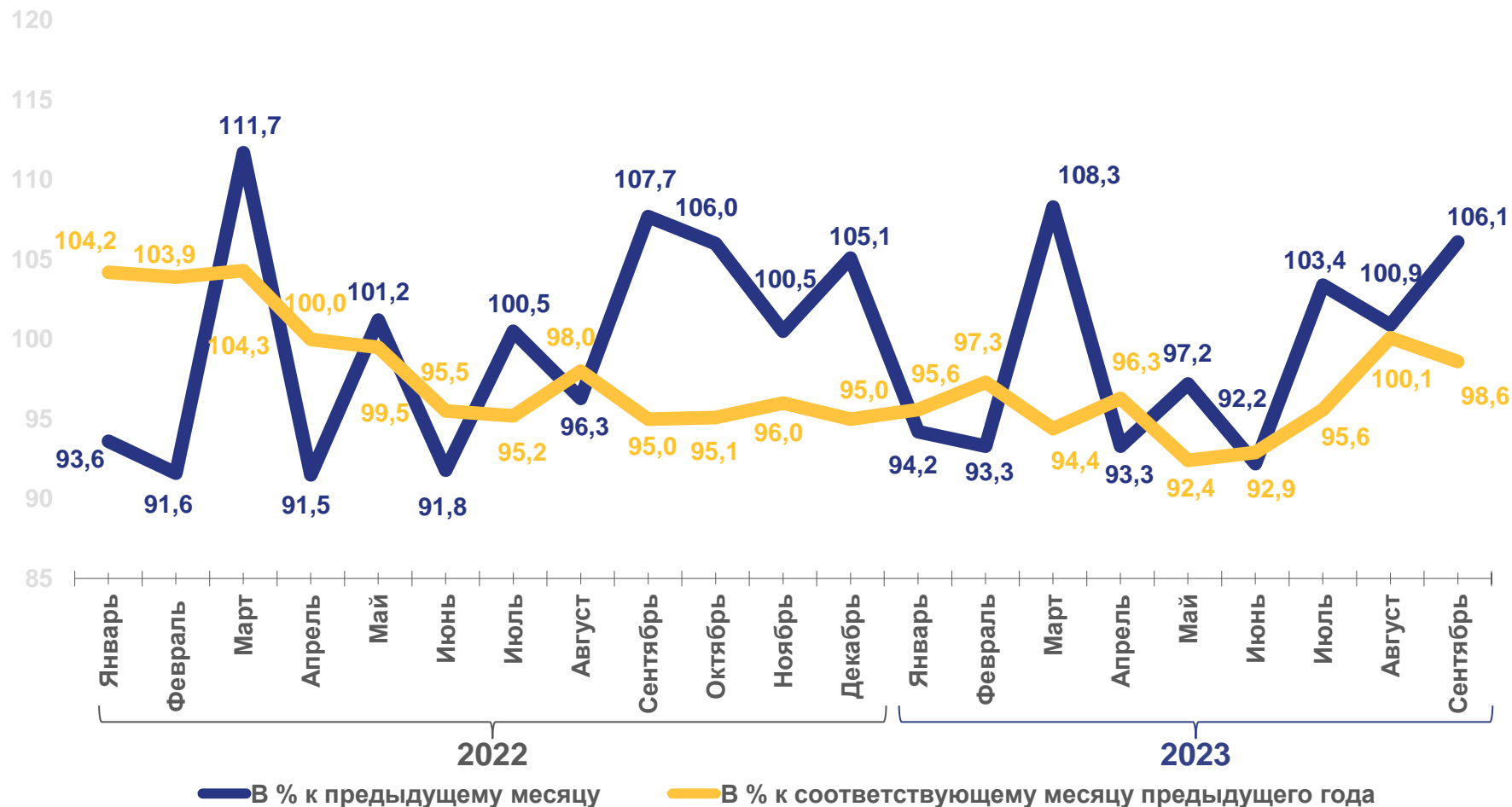


ИНДЕКС ПРОМЫШЛЕННОГО ПРОИЗВОДСТВА

Январь-сентябрь 2023 г.
в % к январю-сентябрю 2022 г.

Индекс
промышленного
производства

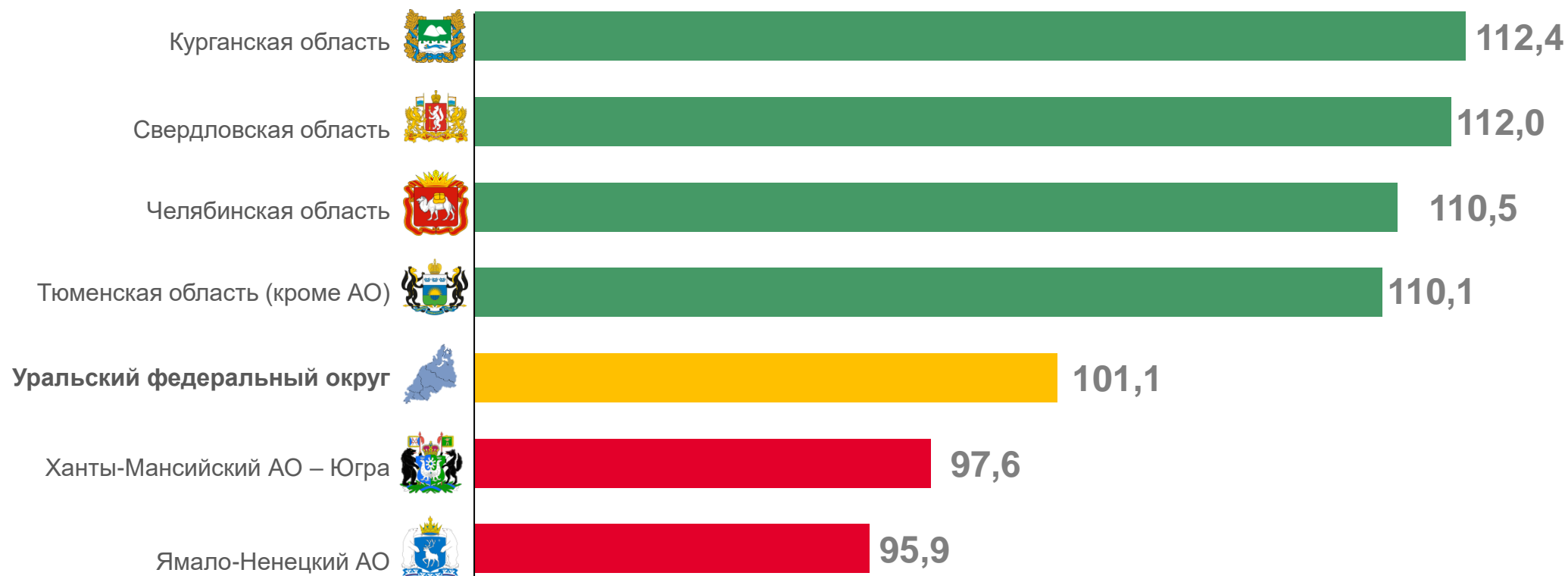
95,9





ИНДЕКС ПРОМЫШЛЕННОГО ПРОИЗВОДСТВА

ЯНВАРЬ-СЕНТЯБРЬ 2023 Г. К СООТВЕТСТВУЮЩЕМУ ПЕРИОДУ ПРЕДЫДУЩЕГО ГОДА, В %



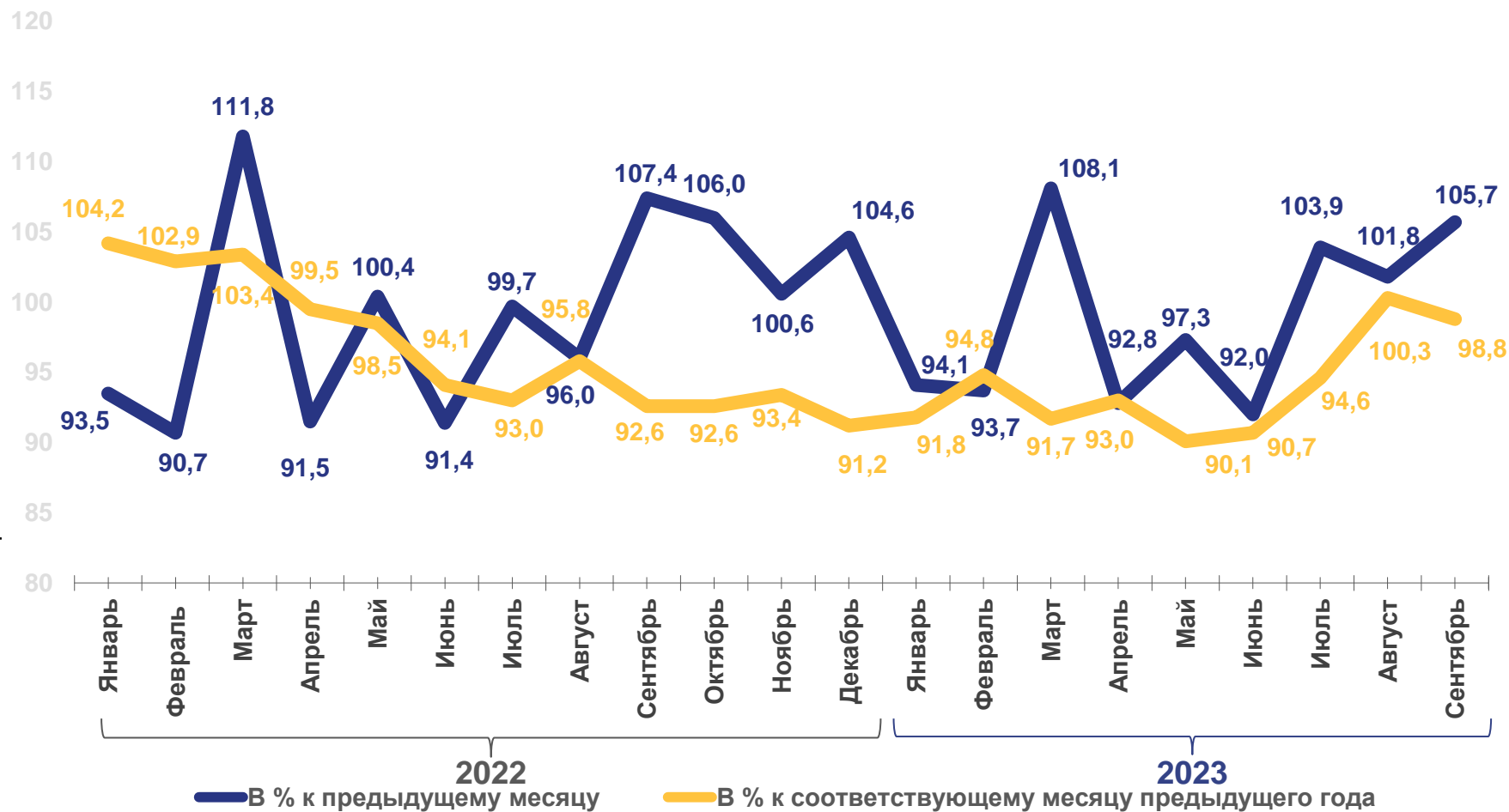


ИНДЕКС ПРОИЗВОДСТВА ПО ДОБЫЧЕ ПОЛЕЗНЫХ ИСКОПАЕМЫХ

Январь-сентябрь 2023 г.
в % к январю-сентябрю 2022 г.

Добыча
полезных
ископаемых

93,9





ИНДЕКСЫ ПРОИЗВОДСТВА ПО ДОБЫЧЕ ПОЛЕЗНЫХ ИСКОПАЕМЫХ

■ Сентябрь 2023 г. в % к августу 2023 г. ■ Сентябрь 2023 г. в % к сентябрю 2022 г.

Январь-сентябрь 2023 г.
в % к январю-сентябрю 2022 г.



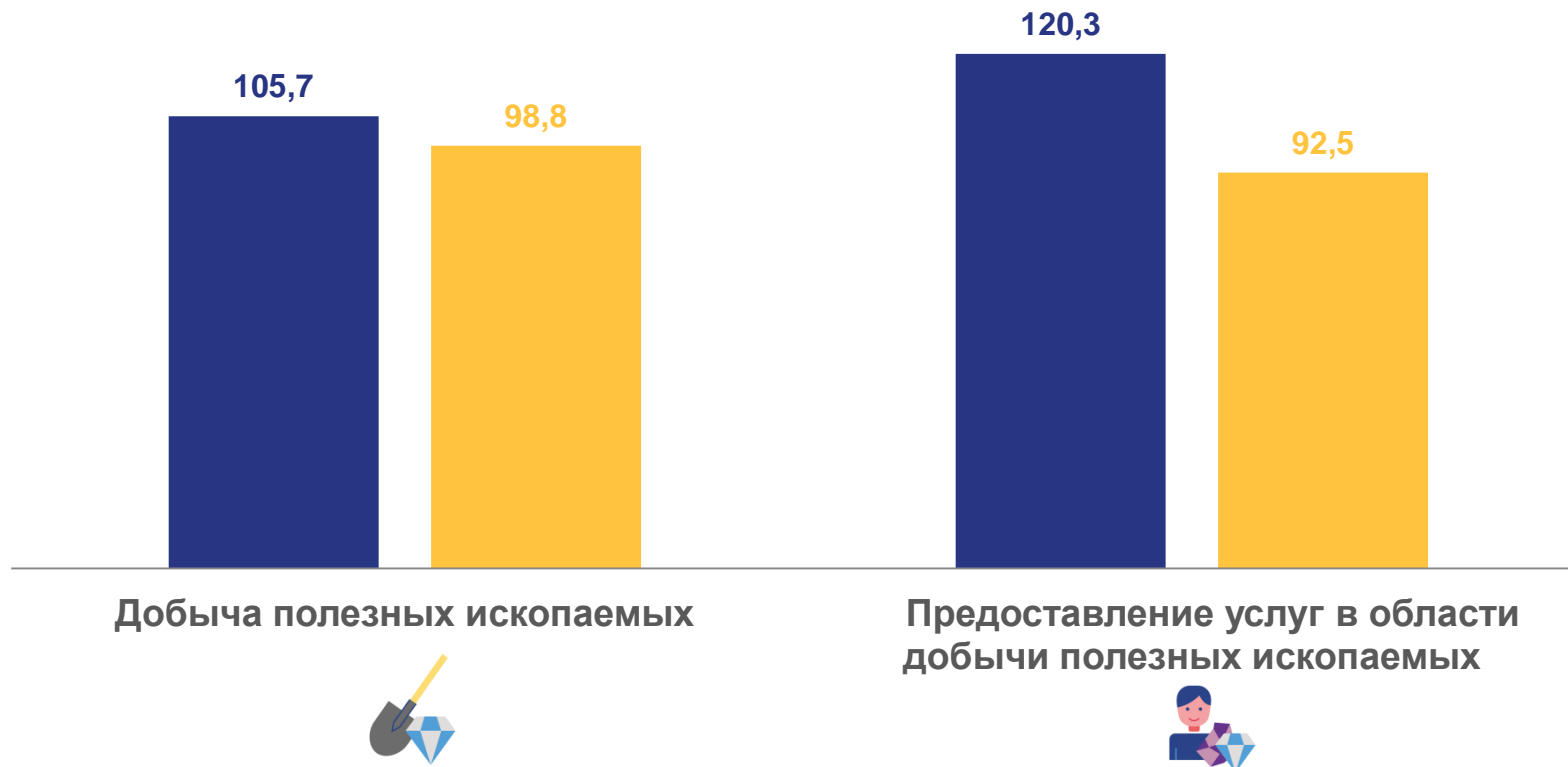
Добыча
полезных
ископаемых

93,9



Предоставление
услуг в области
добычи полезных
ископаемых

82,0





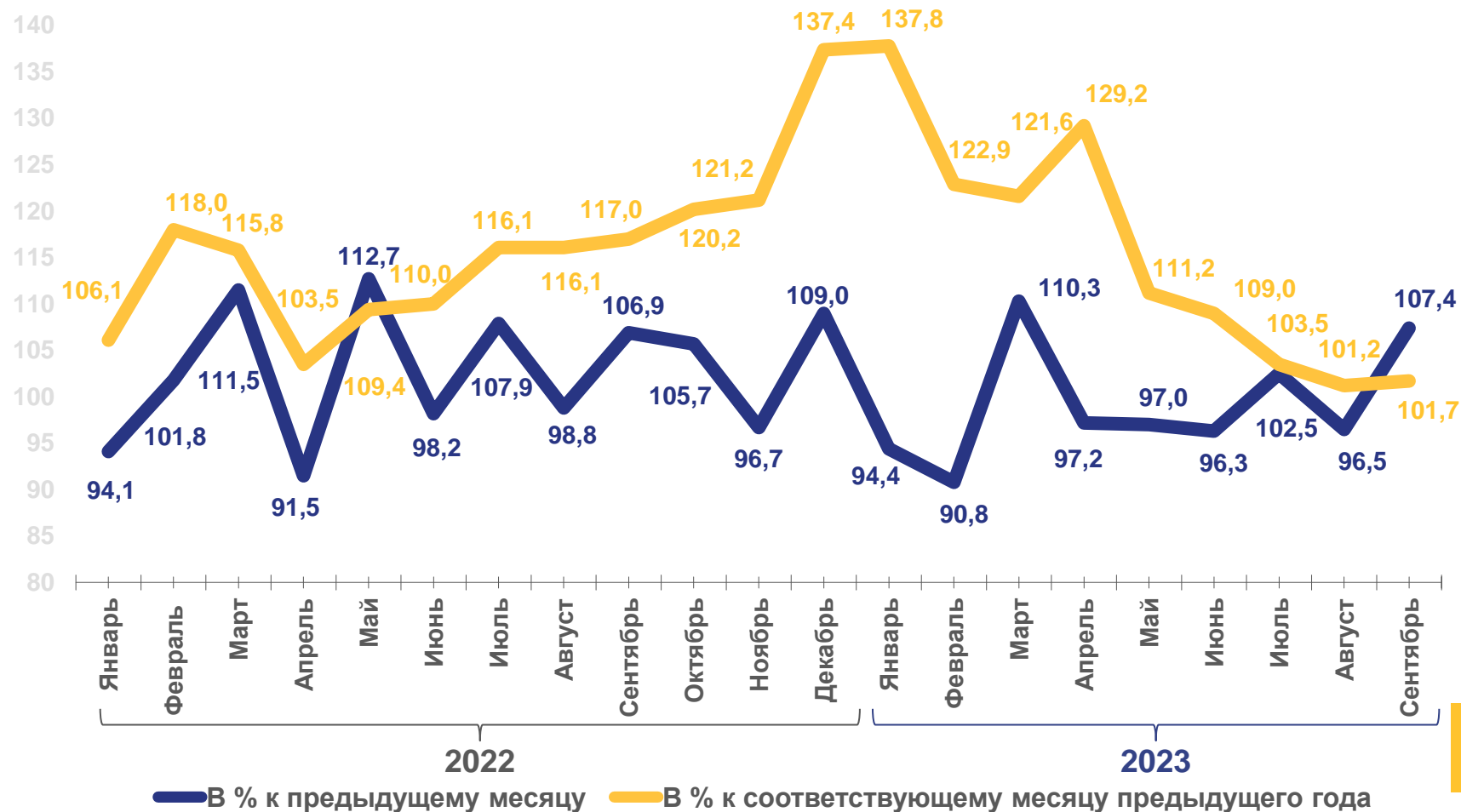
ИНДЕКС ПРОИЗВОДСТВА ПО ОБРАБАТЫВАЮЩИМ ПРОИЗВОДСТВАМ

Январь-сентябрь 2023 г.
в % к январю-сентябрю 2022 г.



Обрабатывающие
производства

114,3





ИНДЕКСЫ ПРОИЗВОДСТВА ПО ОСНОВНЫМ ВИДАМ ОБРАБАТЫВАЮЩИХ ПРОИЗВОДСТВ

Январь-сентябрь 2023 г.
в % к январю-сентябрю 2022 г.



Обрабатывающие
производства

114,3



Производство пищевых
продуктов

106,4



Производство кокса и
нефтепродуктов

116,3



Производство химических
веществ и химических
продуктов

126,7

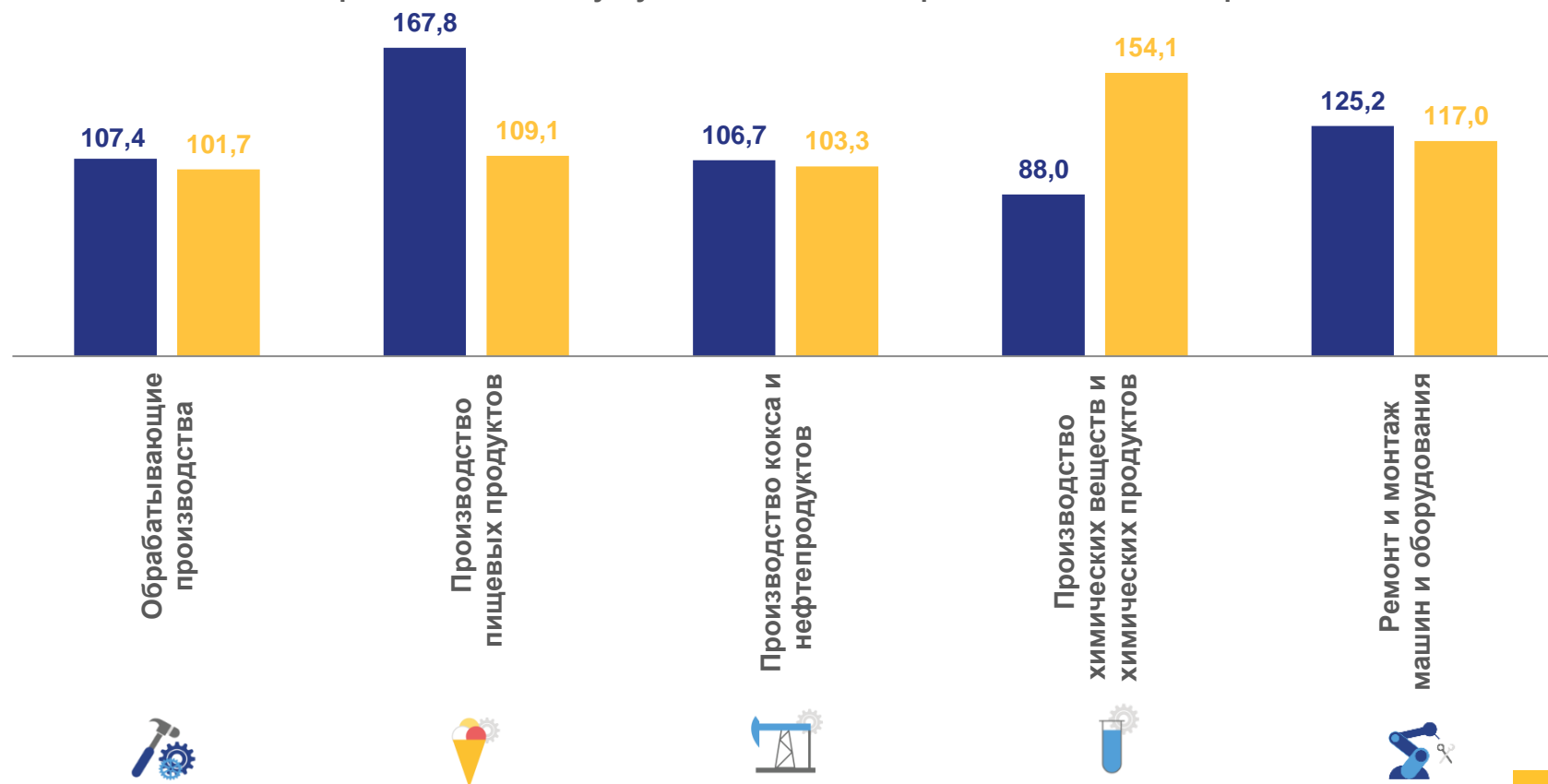



Ремонт и монтаж машин и
оборудования

95,1

■ Сентябрь 2023 г. в % к августу 2023 г.

■ Сентябрь 2023 г. в % к сентябрю 2022 г.



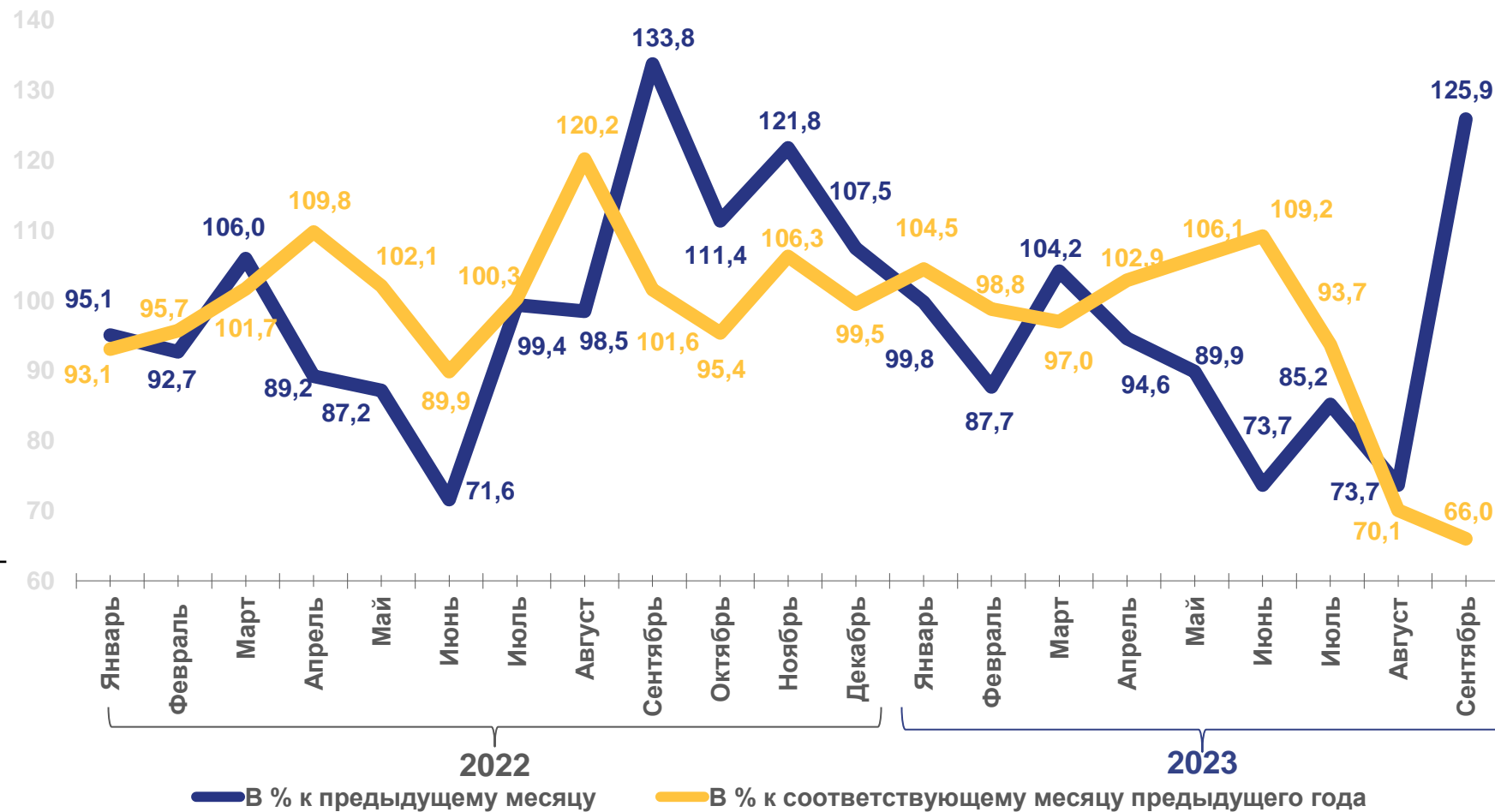


ИНДЕКС ПРОИЗВОДСТВА ПО ОБЕСПЕЧЕНИЮ ЭЛЕКТРИЧЕСКОЙ ЭНЕРГИЕЙ, ГАЗОМ И ПАРОМ; КОНДИЦИОНИРОВАНИЮ ВОЗДУХА

Январь-сентябрь 2023 г.
в % к январю-сентябрю 2022 г.

Обеспечение электрической энергией, газом и паром; кондиционирование воздуха

95,5



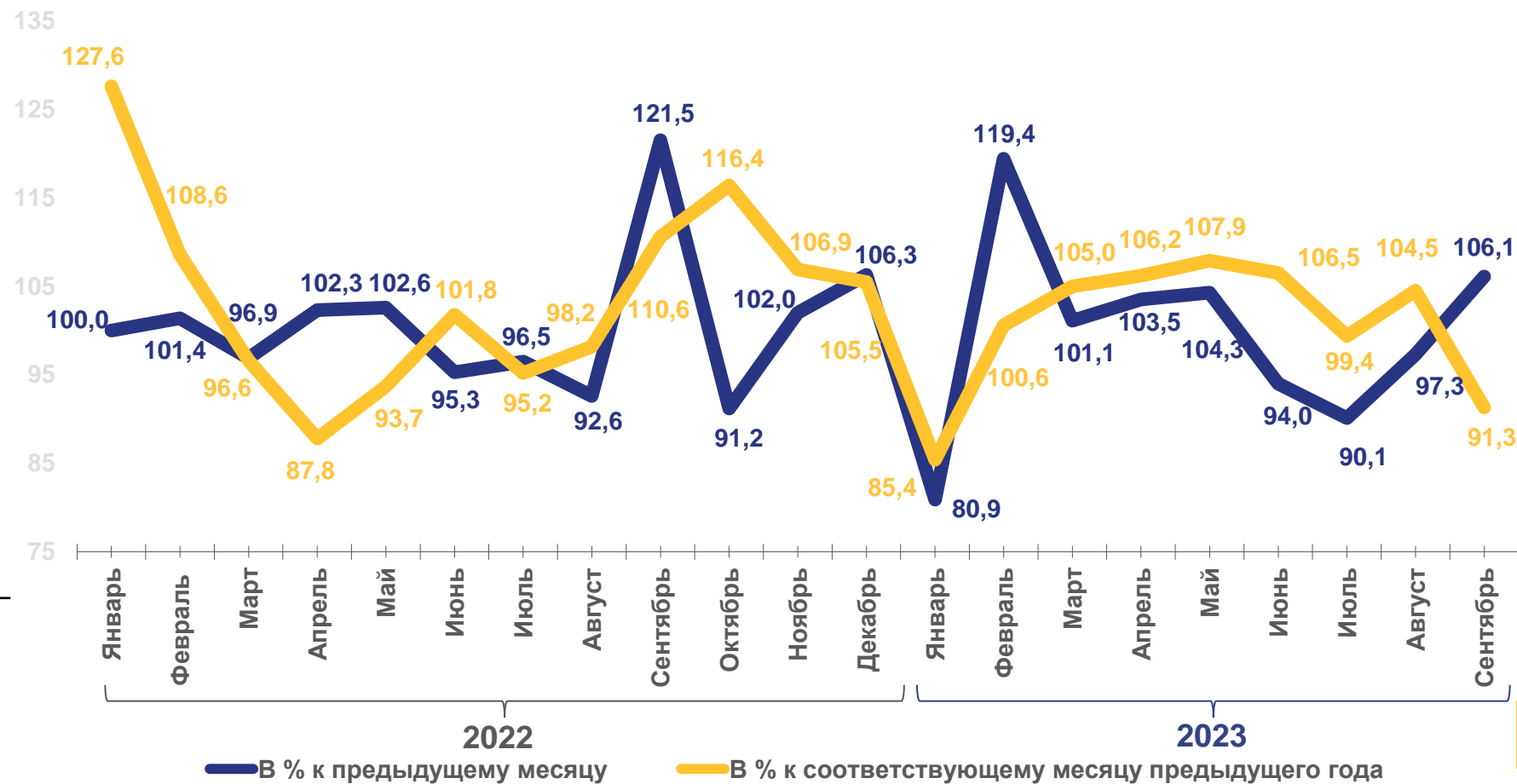


ИНДЕКС ПРОИЗВОДСТВА ПО ВОДОСНАБЖЕНИЮ; ВОДООТВЕДЕНИЮ, УТИЛИЗАЦИИ ОТХОДОВ

Январь-сентябрь 2023 г.
в % к январю-сентябрю 2022 г.

Водоснабжение;
водоотведение,
организация
сбора
и утилизации
отходов,
деятельность
по ликвидации
загрязнений








100,7





ПРОИЗВОДСТВО ОТДЕЛЬНЫХ ВИДОВ ПРОМЫШЛЕННОЙ ПРОДУКЦИИ

ЯНВАРЬ-СЕНТЯБРЬ 2023 Г.

НАИМЕНОВАНИЕ ПРОДУКЦИИ		ЯНВАРЬ- СЕНТЯБРЬ 2023 г.	В % К СООТВЕТСТВУЮЩЕМУ ПЕРИОДУ ПРЕДЫДУЩЕГО ГОДА
	Пар и горячая вода, тыс. Гкал	7845,4	101,6
	Изделия хлебобулочные недлительного хранения, тонн	16478,0	102,1
	Рыба переработанная и консервированная, ракообразные и моллюски, тонн	8657,6	96,8
	Электроэнергия, млн кВт ч	8733,3	93,9
	Масло сливочное, тонн	26,1	87,4
	Кислород, тыс. м ³	201,4	86,8
	Газ природный и попутный, млн м ³	344654,8	86,7





ОБЪЕМ ОТГРУЖЕННЫХ ТОВАРОВ СОБСТВЕННОГО ПРОИЗВОДСТВА, ВЫПОЛНЕННЫХ РАБОТ И УСЛУГ СОБСТВЕННЫМИ СИЛАМИ ОРГАНИЗАЦИЙ

ЯНВАРЬ-СЕНТЯБРЬ 2023 Г., МЛРД РУБЛЕЙ



Добыча полезных ископаемых

2993,7



Обработывающие производства

616,0



Обеспечение электрической энергией, газом и паром; кондиционирование воздуха

47,2



Водоснабжение; водоотведение, организация сбора и утилизации отходов,
деятельность по ликвидации загрязнений

10,8

ОБЪЕМ ОТГРУЖЕННЫХ ТОВАРОВ И УСЛУГ ПО ОСНОВНЫМ ВИДАМ ОБРАБАТЫВАЮЩИХ ПРОИЗВОДСТВ

ЯНВАРЬ-СЕНТЯБРЬ 2023 Г., МЛРД РУБЛЕЙ

